



2023-2024 ÖĞRENCİ ANKET RAPORU

Hazırlayan:
Veri Analizi ve Raporlama Birimi



Ön Lisans-Lisans 2023-2024 Dönemi (Haziran Ayı) Ulusal Öğrenci Memnuniyet Anketi

Genel Bilgi

Bu rapor, üniversitemizde gerçekleştirilen 2024 yılı (Haziran Ayı) Ön Lisans ve Lisans Ulusal Öğrenci Memnuniyet Anketi sonuçlarını içermektedir. Ankette, öğrencilerimiz 76 farklı Likert türü ifade ve 3 demografik soruya yanıt vermiştir. Aşağıda, fakülteler bazında devam eden öğrenci sayıları, ankete katılan öğrenci sayıları ve katılım oranları verilmiştir.

Toplam Öğrenci Sayıları ve Katılım Oranı

Toplam Devam Eden Öğrenci Sayısı: 22,097

Ankete Katılan Toplam Öğrenci Sayısı: 2,829

Genel Katılım Oranı: %12.80

Fakülte ve Yüksekokul Bazında Katılım Dağılımı

Fakülte/Yüksekokul	Devam Eden Öğrenci Sayısı	Ankete Katılan Öğrenci Sayısı	Katılım Oranı (%)
Mühendislik ve Doğa Bilimleri Fakültesi	7068	967	13.68
İktisadi, İdari ve Sosyal Bilimler Fakültesi	3666	523	14.27
İletişim Fakültesi	2585	260	10.06
Sağlık Bilimleri Fakültesi	2037	289	14.19
Mimarlık ve Tasarım Fakültesi	1575	210	13.33
Hukuk Fakültesi	950	176	18.53
Sağlık Hizmetleri Meslek Yüksekokulu	886	102	11.51
Tıp Fakültesi	927	36	3.88
Diş Hekimliği Fakültesi	707	43	6.08
Uygulamalı Bilimler Yüksekokulu	654	103	15.75
Eğitim Bilimleri Fakültesi	591	68	11.51
Konservatuvar	265	27	10.19
Eczacılık Fakültesi	178	23	12.92
Meslek Yüksekokulu	8	2	25.0

Ankete en yüksek katılım oranı %25 ile Meslek Yüksekokulu tarafından gerçekleştirilmiştir.

Hukuk Fakültesi ve Eczacılık Fakültesi, katılım oranlarının görece yüksek olduğu fakülteler arasındadır.

Tıp Fakültesi ve Diş Hekimliği Fakültesi, ankete katılım oranı en düşük olan fakülteler arasındadır.

Genel katılım oranı %12.80 olarak belirlenmiştir.

Araştırma Raporu İçin Analiz Yöntemi ve Kapsamı

Bu araştırmada, katılımcıların geri bildirimleri belirli kategoriler altında gruplandırılarak analiz edilecektir. Öncelikle her kategoriye ait ifadelerin yüzdesel dağılımları ve ortalamaları sunulacaktır. Ardından, her ifadenin yüzdesel dağılımı çubuk grafik (bar chart) ile görselleştirilirken, genel memnuniyet (olumlu yanıtlar) ve memnuniyetsizlik (olumsuz yanıtlar) dağılımları pasta grafiği (pie chart) ile raporlanacaktır.

Araştırmadaki ifadeler aşağıdaki kategoriler altında toplanmıştır:

- Dersler, Ders Materyalleri ve Akademisyenler
- Etkileşimli Öğrenme
- Ölçme ve Değerlendirme
- Diploma Programı
- Öğretim Programı
- Derslerde Verilen Görev ve Sorumluluklar
- Programların Ders Dağılım Dengesi
- Karar Alma Süreçlerine Öğrenci Katılımı
- Kampüs Olanakları
- Öğrenme Kaynakları
- Sosyal, Kültürel ve Sportif Faaliyetler
- Staj Olanakları ve İş Yaşamına Hazırlık
- Akademik Danışmanlık
- Toplumsal Katkı
- Uluslararasılaşma İmkanları
- Yararlanılan Hizmetlerle İlgili Genel Memnuniyet
- Eğitim Kalitesi Memnuniyeti

Toplam Memnuniyet (Olumlu Yanıtlar): Katılımcıların belirli bir ifade veya kategoriye ilişkin olarak “çok memnunum” ve “memnunum” gibi olumlu geri bildirimler verdiği oranı ifade eder. Bu, ilgili alanın öğrenciler tarafından ne ölçüde olumlu değerlendirildiğini gösterir.

Toplam Memnuniyetsizlik (Olumsuz Yanıtlar): Katılımcıların “hiç memnun değilim” veya “memnun değilim” gibi olumsuz geri bildirimleri içeren yanıtlarının toplam yüzdesini

ifade eder. Bu oran, belirli bir alanın geliştirilmesi gerektiğine yönelik önemli bir gösterge olarak değerlendirilecektir.

Dersler, Ders Materyalleri, Akademisyenler	Hiç Memnun Değilim (%)	n	Memnun Değilim (%)	n	Ne Memnunum Ne memnun Değilim (%)	n	Memnunum (%)	n	Çok Memnunum (%)	n	Ort.
S1. Akademisyenlere ulaşılabilirlik	5,20	147	10,50	297	25,80	730	40,00	1132	18,50	523	3,53
S2. Derslerin içeriği	5,00	141	10,00	283	25,50	721	41,20	1166	18,30	518	3,55
S3. Yüz yüze derslerde kullanılan materyallerin yeterliliği	5,30	150	10,80	306	26,00	736	40,50	1145	17,40	492	3,52

Etkileşimli Öğrenme	Hiç Memnun Değilim (%)	n	Memnun Değilim (%)	n	Ne Memnunum Ne memnun Değilim (%)	n	Memnunum (%)	n	Çok Memnunum (%)	n	Ort.
S4. Derlerde durum ve vakalara yönelik uygulamaları önceleyen yaklaşımlara yer verilmesi	6,00	170	12,50	354	18,30	517	39,00	1103	24,20	685	3,63
S5. Derlerdeki öğretim yöntemlerinin öğrenmeyi aktif hale getiren, etkileşimli öğrenme odaklı olması	6,50	184	13,00	368	19,50	551	38,00	1075	23,00	651	3,58

Ölçme ve Değerlendirme	Hiç Memnun Değilim (%)	n	Memnun Değilim (%)	n	Ne Memnunum Ne memnun Değilim (%)	n	Memnunum (%)	n	Çok Memnunum (%)	n	Ort.
S6. Değerlendirme yalnız sınavlarla değil, ödev ve proje gibi başka çalışmalarla da yapılır.	6,00	170	10,50	297	18,20	515	41,00	1160	24,30	687	3,63
S7. Öğretim elemanları ölçme ve değerlendirmede objektif davranır.	7,50	212	14,00	396	19,50	552	37,00	1047	22,00	622	3,54
S8. Ders izlencesinde sunulan ölçme-değerlendirme ölçütleri, ders boyunca tutarlı bir şekilde uygulanır.	5,80	164	9,50	269	16,70	472	42,00	1188	26,00	736	3,73
S9. Dönem başında öğrencilere derslerin ölçme ve değerlendirme ölçütleri açıklanır.	6,50	184	11,50	325	18,50	523	40,00	1132	23,50	665	3,63
S10. Değerlendirme sürecinde aldığım puanların detaylarını talep edersem öğretim elemanından öğrenebilirim.	7,80	221	14,20	402	21,00	594	36,00	1018	21,00	594	3,50
S11. Derlerdeki değerlendirme yöntemlerinin süreç ve performans odaklı olması	6,20	175	11,00	311	20,00	566	40,00	1132	22,80	645	3,62

Diploma Programı	Hiç Memnun Değilim (%)	n	Memnun Değilim (%)	n	Ne Memnunum Ne memnun Değilim (%)	n	Memnunum (%)	n	Çok Memnunum (%)	n	Ort.
S12. Üniversitenin sunduğu yan dal olanaklarından memnunum.	5,50	156	10,80	306	26,50	749	39,00	1103	18,20	515	3,50
S13. Üniversitenin sunduğu çift ana dal olanaklarından memnunum.	6,00	170	12,50	354	18,30	517	39,00	1103	24,20	685	3,63
S14. Üniversitem uluslararası işbirliği imkânları sağlamaktadır.	5,80	164	11,50	325	17,49	495	38,00	1075	27,21	770	3,67

Öğretim Programı	Hiç Memnun Değilim (%)	n	Memnun Değilim (%)	n	Ne Memnunum Ne memnun Değilim (%)	n	Memnunum (%)	n	Çok Memnunum (%)	n	Ort.
S15. Eğitim görülen öğretim programından memnuniyet	5,50	156	10,50	297	14,69	415	40,00	1132	29,31	829	3,76
S16. Öğretim programının kariyer gelişimi için beklentiyi karşılaması	6,49	184	11,90	337	19,05	538	38,00	1075	24,56	695	3,67

Derslerde Verilen Görev ve Sorumluluklar	Hiç Memnun Değilim (%)	n	Memnun Değilim (%)	n	Ne Memnunum Ne memnun Değilim (%)	n	Memnunum (%)	n	Çok Memnunum (%)	n	Ort.
S17. Derslerdeki sorumlulukları gösteren ders izlenceleri dönem başında sınıfla paylaşılır.	6,50	184	12,00	339	17,94	480	38,00	1075	26,56	751	3,66
S18. Dönemin ilk dersinde, ders izlencesindeki sorumluluklarımız hakkında görüş alış-verişi yapılır.	6,30	178	11,70	331	17,00	481	38,00	1075	27,00	764	3,67
S19. Derslerde verilen görev ve sorumlulukları yerine getirebilmek için harcadığım süre uygundur.	5,90	167	11,10	314	16,20	459	39,00	1103	27,80	786	3,70

Programların Ders Dağılım Dengesi	Hiç Memnun Değilim (%)	n	Memnun Değilim (%)	n	Ne Memnunum Ne memnun Değilim (%)	n	Memnunum (%)	n	Çok Memnunum (%)	n	Ort.
S20. Zorunlu derslerin çeşitliliği	6,20	175	11,80	334	18,00	509	37,98	1075	26,02	736	3,64
S21. Bölüm seçmeli derslerin çeşitliliği	6,00	170	11,50	325	17,50	495	38,00	1075	27,00	764	3,67
S22. Bölüm dışı seçmeli derslerin çeşitliliği	5,80	164	11,30	320	16,90	478	39,00	1103	27,00	764	3,69
S23. Genel Eğitim derslerinin çeşitliliği	5,50	156	10,80	306	15,30	432	40,00	1132	28,40	803	3,74

Karar Alma Süreçlerine Öğrenci Katılımı	Hiç Memnun Değilim (%)	n	Memnun Değilim (%)	n	Ne Memnunum Ne memnun Değilim (%)	n	Memnunum (%)	n	Çok Memnunum (%)	n	Ort.
S24. Üniversite yönetimi öğrencilerin sorunlarına karşı duyarlıdır.	7,00	198	13,00	368	19,60	554	37,00	1047	23,40	662	3,57
S25. Üniversite yönetimi öğrencilerin önerilerini dikkate alır.	6,50	184	12,50	354	18,64	527	38,00	1075	24,36	689	3,61
S26. Üniversite yönetimi karar alma süreçlerine öğrencilerin katılımını destekler.	6,30	178	12,00	339	17,74	505	38,10	1075	25,86	732	3,64
S27. Üniversite yönetimi öğrencilere aldıkları dersleri değerlendireme imkânı sunar.	6,00	170	11,50	325	17,70	501	39,00	1103	25,80	730	3,66

Kampüs Olanakları	Hiç Memnun Değilim (%)	n	Memnun Değilim (%)	n	Ne Memnunum Ne memnun Değilim (%)	n	Memnunum (%)	n	Çok Memnunum (%)	n	Ort.
S28. Eğitim aldığınız kampüsün konumu	8,00	226	14,00	396	19,60	555	35,00	990	23,40	662	3,53
S29 Eğitim aldığınız kampüsün temizliği	4,00	113	7,50	212	22,80	645	42,50	1203	23,20	656	3,68
S30. Ders çalışma ortamları	7,50	212	13,50	382	19,80	561	36,00	1018	23,20	656	3,54
S31. Dersliklerin fiziki koşulları	9,00	255	15,00	424	20,60	583	34,00	962	21,40	605	3,46
S32. Ulaşım olanakları	7,00	198	13,00	368	18,80	531	37,00	1047	24,20	685	3,59
S33. Güvenlik tedbirleri	7,20	204	12,80	362	20,00	566	36,00	1018	24,00	679	3,56
S34. Kafeterya ve yemek olanakları	10,00	283	17,00	481	23,00	650	30,00	849	20,00	566	3,35

Öğrenme Kaynakları	Hiç Memnun Değilim (%)	n	Memnun Değilim (%)	n	Ne Memnunum Ne memnun Değilim (%)	n	Memnunum (%)	n	Çok Memnunum (%)	n	Ort.
S35. Derslik sayısı yeterlidir.	6,50	184	12,50	354	17,80	503	38,00	1075	25,20	713	3,63
S36. Laboratuvar sayısı yeterlidir.	7,00	198	13,00	368	19,00	537	37,00	1047	24,00	679	3,58
S37. Kütüphane uygun niteliktedir ve sunulan kaynaklar yeterlidir.	6,20	175	12,00	339	17,40	493	39,00	1103	25,40	719	3,65
S38. Uzaktan eğitim araçları yeterlidir.	7,20	204	12,80	362	20,00	566	36,00	1018	24,00	679	3,56
S39. Uzaktan eğitimle aldığım derslerde sunulan ders materyalleri yeterlidir.	6,70	190	12,30	348	18,20	514	37,00	1047	25,80	730	3,62

Sosyal, Kültürel ve Sportif Faaliyetler	Hiç Memnun Değilim (%)	n	Memnun Değilim (%)	n	Ne Memnunum Ne memnun Değilim (%)	n	Memnunum (%)	n	Çok Memnunum (%)	n	Ort.
S40. İlgi ve yeteneklere uygun kulüp/topluluk çeşitliliği yeterlidir.	6,00	170	11,50	325	14,00	396	40,00	1132	28,50	806	3,74
S41. Sanat ve kültür etkinlikleri yeterlidir.	6,20	175	11,80	339	16,90	474	39,00	1103	26,10	738	3,67
S42. Spor etkinlikleri yeterlidir.	7,00	198	13,50	382	20,25	573	36,00	1018	23,25	658	3,55
S43. Öğrencilerin sosyalleşme alanları yeterlidir.	4,80	164	11,00	311	13,90	365	41,00	1160	29,30	829	3,78

Staj Olanakları ve İş Yaşamına Hazırlık	Hiç Memnun Değilim (%)	n	Memnun Değilim (%)	n	Ne Memnunum Ne memnun Değilim (%)	n	Memnunum (%)	n	Çok Memnunum (%)	n	Ort.
S44. Üniversite sektör ile tanışma imkânları sağlar.	6,80	192	12,20	345	16,70	473	38,00	1075	26,30	744	3,65
S45. Üniversitenin sunduğu staj olanakları çeşitlidir.	5,50	156	10,50	297	15,00	424	40,00	1132	29,00	820	3,75
S46. Okuduğum program staj olanakları yaratır.	6,00	170	11,00	311	15,60	442	39,00	1103	28,40	803	3,72
S47. Sunulan staj/mesleki uygulama imkânları beklentimi karşılar.	7,20	204	12,80	362	14,00	396	38,00	1075	28,00	792	3,69

Akademik Danışmanlık	Hiç Memnun Değilim (%)	n	Memnun Değilim (%)	n	Ne Memnunum Ne memnun Değilim (%)	n	Memnunum (%)	n	Çok Memnunum (%)	n	Ort.
S48. Akademik danışmanım dönem dersterimi planlamada yardımcı olur.	6,30	178	13,20	345	16,00	482	39,00	1103	25,50	721	3,65
S49. Akademik danışmanım kariyerimi belirlemede bana destek olur.	6,00	170	11,50	325	16,60	470	39,00	1103	26,90	761	3,68
S50. Akademik danışmanımla kolaylıkla iletişim kurabilirim.	6,50	184	12,50	354	17,00	480	38,00	1075	26,00	736	3,64
S51. Almış olduğunuz akademik danışmanlığın kalitesini nasıl değerlendirdirirsiniz?	6,50	184	12,50	354	17,00	480	38,00	1075	26,00	736	3,64

Toplumsal Katkı	Hiç Memnun Değilim (%)	n	Memnun Değilim (%)	n	Ne Memnunum Ne memnun Değilim (%)	n	Memnunum (%)	n	Çok Memnunum (%)	n	Ort.
S52. Üniversitem toplumun ve çevrenin ihtiyaçlarına cevap verebilen ve değer yaratan toplumsal katkı faaliyetlerinde bulunmaktadır.	4,80	164	10,50	297	13,70	359	40,00	1132	31,00	877	3,79

Uluslararasılaşma İmkanları	Hiç Memnun Değilim (%)	n	Memnun Değilim (%)	n	Ne Memnunum Ne memnun Değilim (%)	n	Memnunum (%)	n	Çok Memnunum (%)	n	Ort.
S53. Üniversitenin sunduğu uluslararası imkanlardan memnuniyet	6,50	184	12,00	339	16,40	465	39,00	1103	26,10	738	3,67

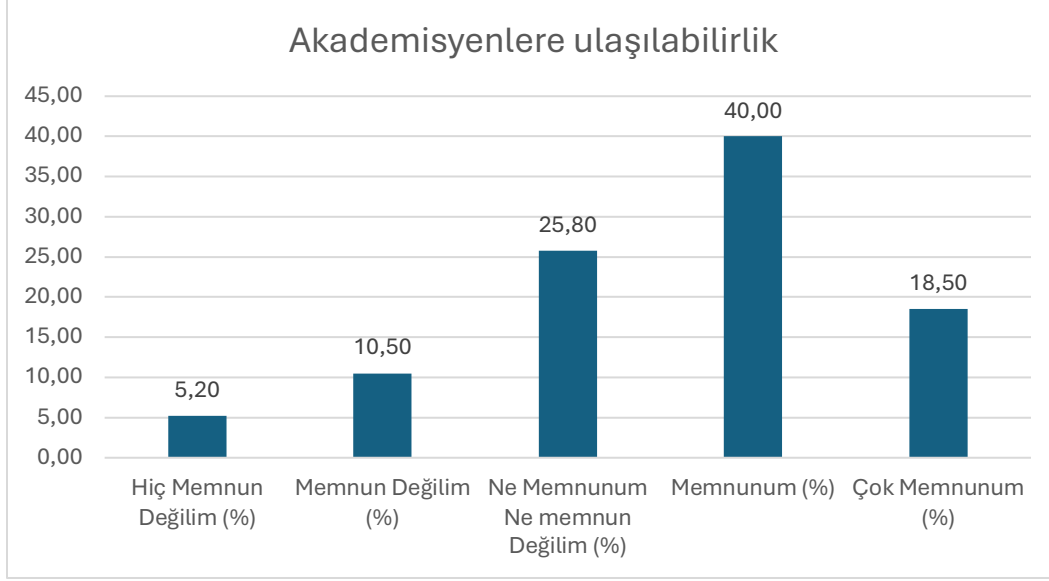
Yararlandığınız hizmetler ile ilgili genel memnuniyetinizi belirtiniz.	Hiç Memnun Değilim (%)	n	Memnun Değilim (%)	n	Ne Memnunum Ne memnun Değilim (%)	n	Memnunum (%)	n	Çok Memnunum (%)	n	Ort.
S54. Öğrenci İşleri Daire Başkanlığı	10,00	283	16,00	453	27,00	763	33,00	934	14,00	396	3,29
S55. Öğrenci Cari Hizmetler Daire Başkanlığı (Mali İşler)	11,00	311	17,00	481	28,00	792	31,00	877	13,00	368	3,22
S56. Fakülte/Enstitü/MYO/YO Yetkilileri	12,00	283	16,00	453	26,00	792	34,00	962	12,00	339	3,27
S57. Öğrenci Dekanlığı	10,50	297	16,50	467	28,50	806	32,00	905	12,50	354	3,23
S58. Psikolojik Danışmanlık ve Rehberlik Merkezi	11,20	289	16,20	458	27,60	809	33,00	934	12,00	339	3,25
S59. International Student Life Unit (ISLU)	10,00	311	17,00	481	28,90	789	31,00	877	13,10	371	3,23
S60. Sağlık Merkezi (Mediko)	10,30	291	16,30	461	27,40	775	33,00	934	13,00	368	3,27
S61. BAU Öğrenci Çözüm Merkezi	9,50	269	15,50	438	26,50	750	34,00	962	14,50	410	3,32
S62. Spor Etkinlikleri Birimi	11,00	311	18,00	481	28,00	821	31,00	877	12,00	339	3,20
S63. Burs Koordinasyon Birimi	9,50	269	15,50	438	27,00	764	35,00	990	13,00	368	3,31
S64. Topluluk ve kulüp organizasyonları Birimi	8,50	240	14,50	410	27,00	765	36,00	1018	14,00	396	3,35
S65. Araştırma Projeleri ve Girişimcilik Hizmetleri	11,00	311	18,00	509	29,00	821	30,00	849	12,00	339	3,18
S66. Teknoloji Transfer Ofisi (TTO)	9,00	255	15,00	424	27,00	764	35,00	990	14,00	396	3,33
S67. HUB Kuluçka Merkezi	10,00	283	16,00	453	30,00	849	32,00	905	12,00	339	3,22
S68. BAUGO (Uzaktan Eğitim Araştırma ve Uygulama Merkezi)	8,00	226	13,00	368	27,00	764	38,00	1075	14,00	396	3,39
S69. Bilgi İşlem Daire Başkanlığı	10,50	297	16,50	467	28,80	815	32,00	905	12,20	345	3,23
S70. BAU Global	9,20	260	14,50	410	27,65	783	36,00	1018	12,65	358	3,32
S71. Erasmus Değişim Programı	11,50	325	17,50	495	28,00	793	31,00	877	12,00	339	3,20
S72. Yurt Dışı Eğitim İmkanları	7,50	212	12,00	339	19,40	550	39,00	1103	22,10	625	3,58
S73. Staj İmkanları	6,50	184	11,00	311	17,50	495	40,00	1132	25,00	707	3,67
S74. Kariyer Merkezi	9,00	255	14,50	410	26,70	756	36,00	1018	13,80	390	3,35
S75. Markalı Dersler	5,50	156	9,50	269	15,00	423	40,00	1132	30,00	849	3,77

Eğitim Kalitesi Memnuniyet	Çok Zayıf (1)	n	2	n	3	n	4	n	5	n	6	n	Çok İyi (7)	n	Ort.
S76. Bahçeşehir Üniversitesi'nin sunduğu eğitimin genel kalitesinden memnuniyetinizi puanlandırırsınız.	2,90	82	5,82	165	8,72	247	14,56	412	30,24	855	22,65	641	15,11	427	4,88

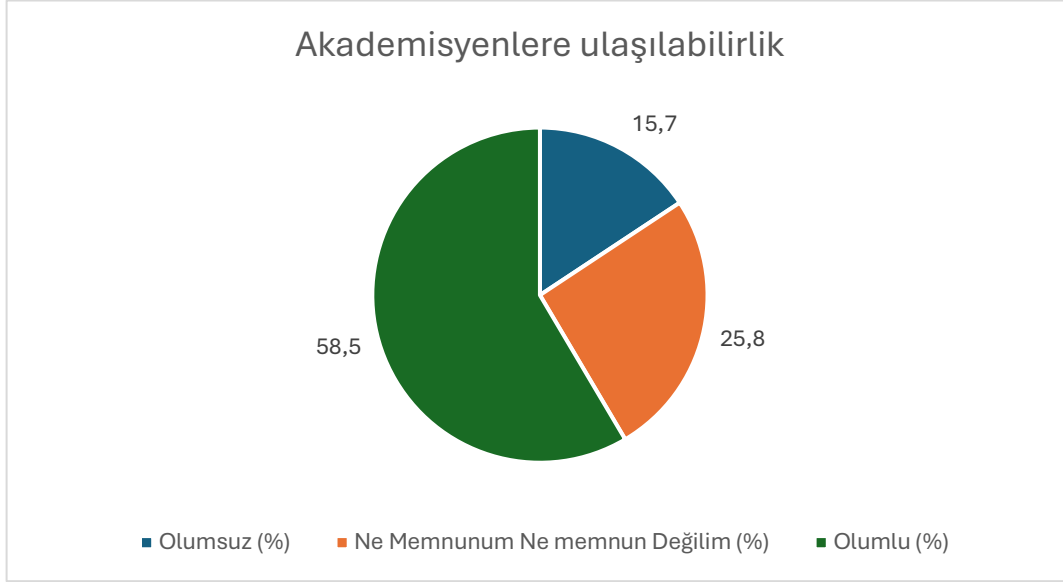
Soru 1: Akademisyenlere ulařılabilirlik

(1: Hiç Memnun Deęilim, 2: Memnun Deęilim, 3: Ne Memnunum Ne Memnun Deęilim, 4: Memnunum, 5: Çok Memnunum)

Bu soru iin ortalama 3,53 ıkmıřtır.



řekil 1: " Akademisyenlere ulařılabilirlik." sorusuna verilen cevapların daęılımı

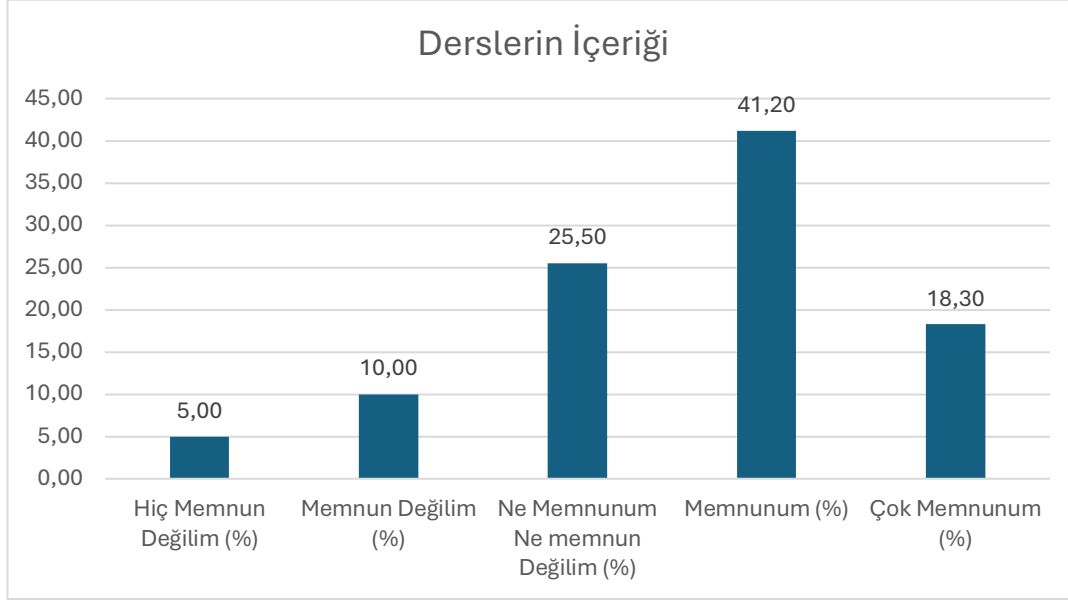


řekil 2: " Akademisyenlere ulařılabilirlik." sorusuna verilen cevapların nitelik daęılımı

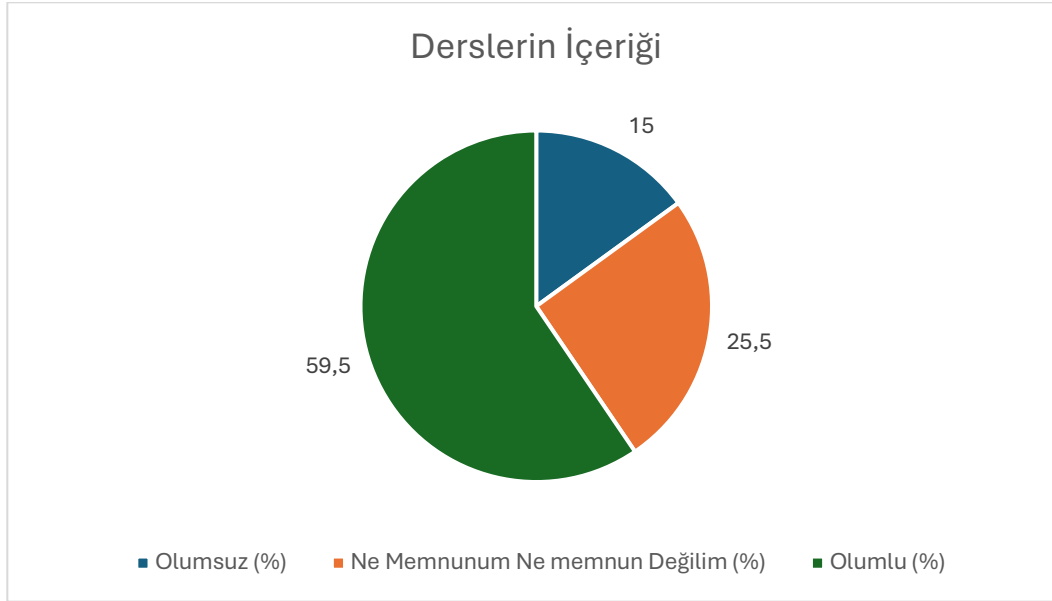
Soru 2: Derslerin içeriği.

(1: Hiç Memnun Değilim, 2: Memnun Değilim, 3: Ne Memnunum Ne Memnun Değilim, 4: Memnunum, 5: Çok Memnunum)

Bu soru için ortalama 3,55 çıkmıştır.



Şekil 3: "Derstlerin içeriği." sorusuna verilen cevapların dağılımı

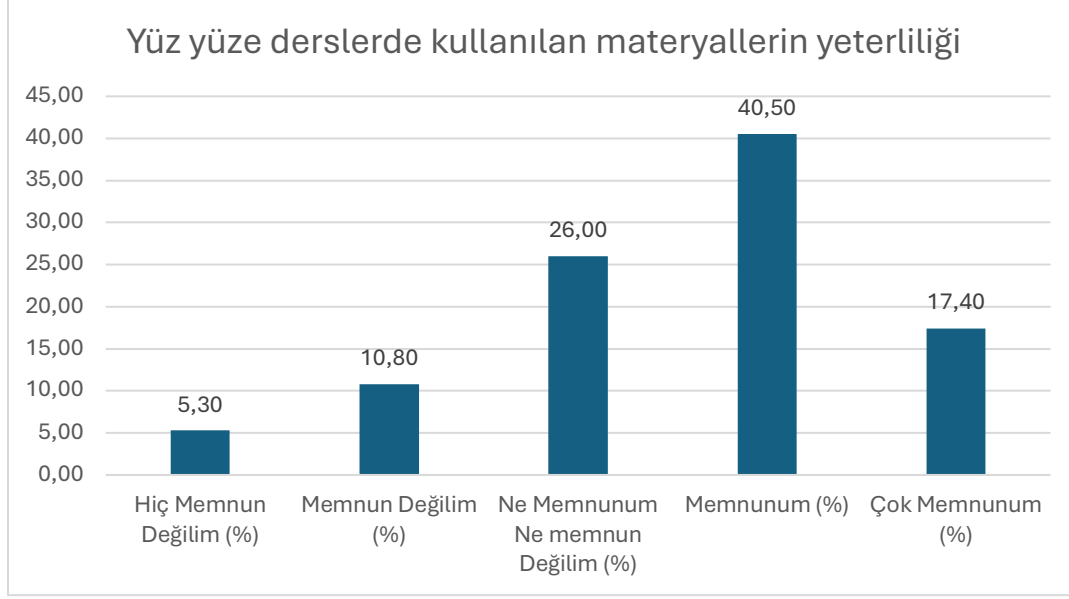


Şekil 4: "Derstlerin içeriği." sorusuna verilen cevapların nitelik dağılımı

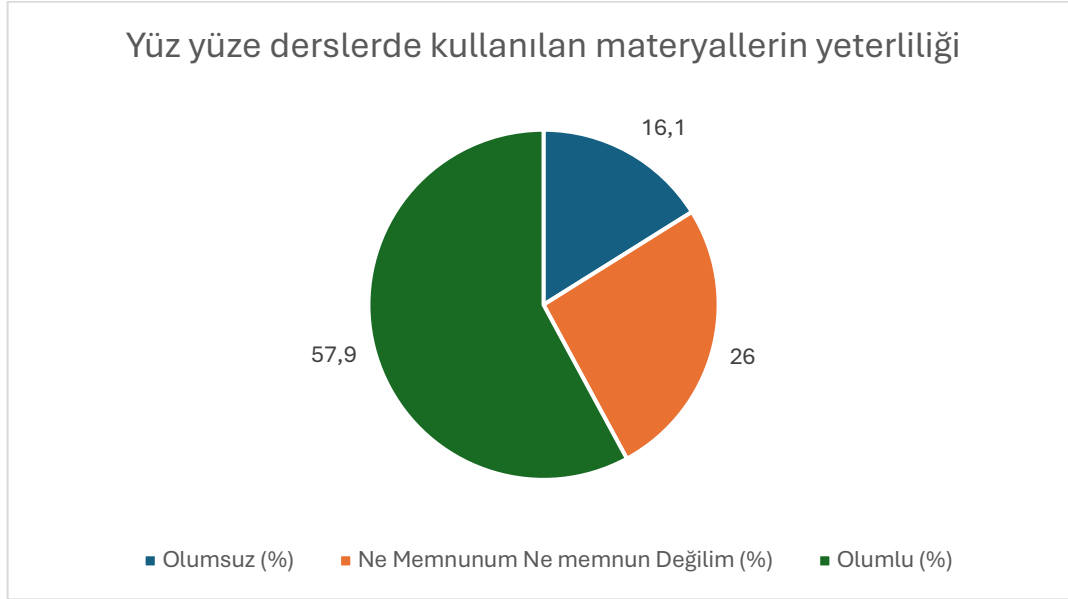
Soru 3: Yüz yüze derslerde kullanılan materyallerin yeterliliği

(1: Hiç Memnun Değilim, 2: Memnun Değilim, 3: Ne Memnunum Ne Memnun Değilim, 4: Memnunum, 5: Çok Memnunum)

Bu soru için ortalama 3,52 çıkmıştır.



Şekil 5: "Yüz yüze derslerde kullanılan materyallerin yeterliliği." sorusuna verilen cevapların dağılımı

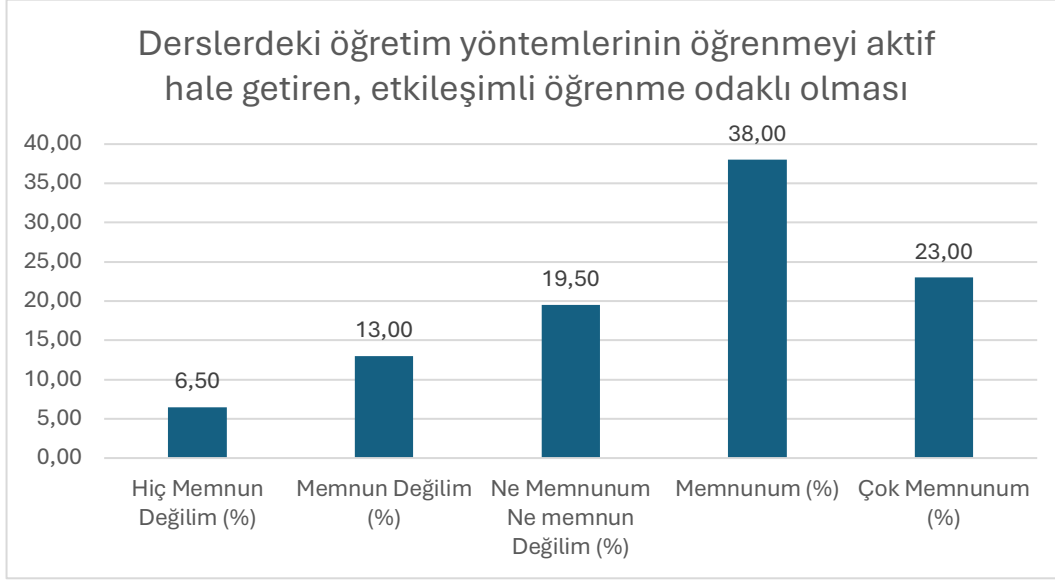


Şekil 6: "Yüz yüze derslerde kullanılan materyallerin yeterliliği." sorusuna verilen cevapların nitelik dağılımı

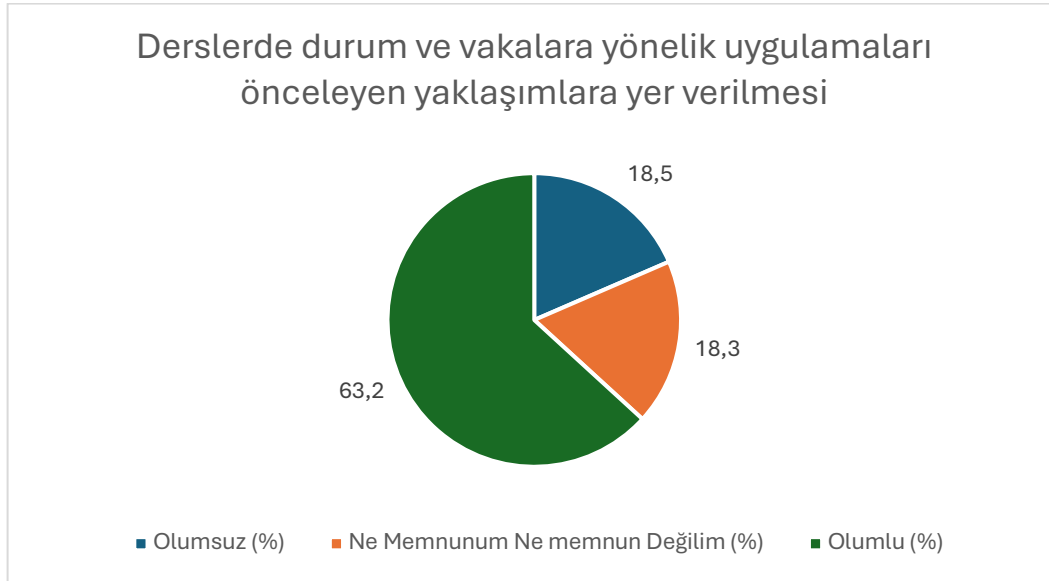
Soru 4: Derlerde durum ve vakalara yönelik uygulamaları önceleyen yaklaşımlara yer verilmesi.

(1: Hiç Memnun Değilim, 2: Memnun Değilim, 3: Ne Memnunum Ne Memnun Değilim, 4: Memnunum, 5: Çok Memnunum)

Bu soru için ortalama 3,63 çıkmıştır.



Şekil 7: " Derlerde durum ve vakalara yönelik uygulamaları önceleyen yaklaşımlara yer verilmesi." sorusuna verilen cevapların Dağılımı

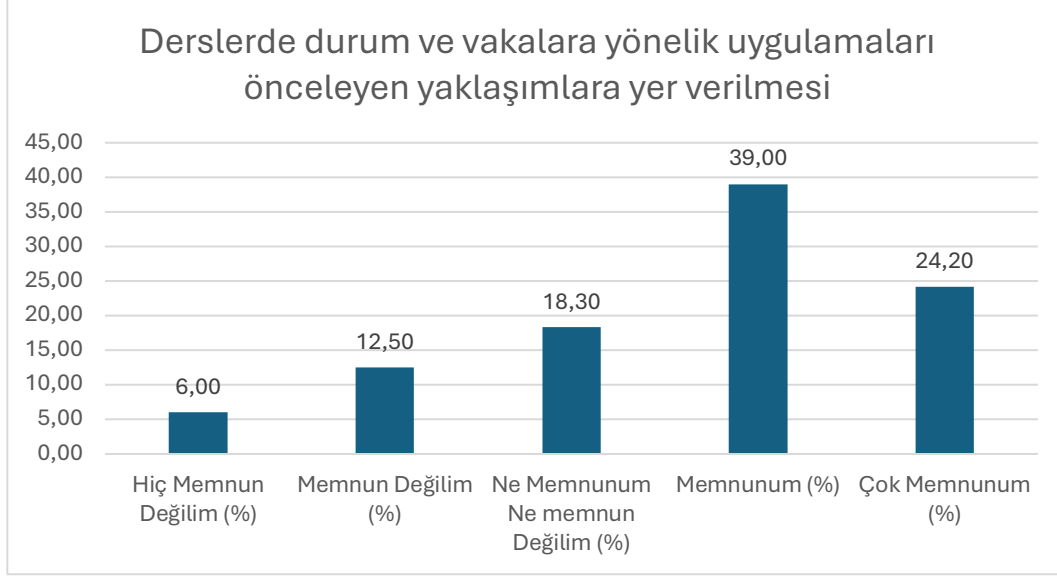


Şekil 8: " Derlerde durum ve vakalara yönelik uygulamaları önceleyen yaklaşımlara yer verilmesi." sorusuna verilen cevapların nitelik dağılımı

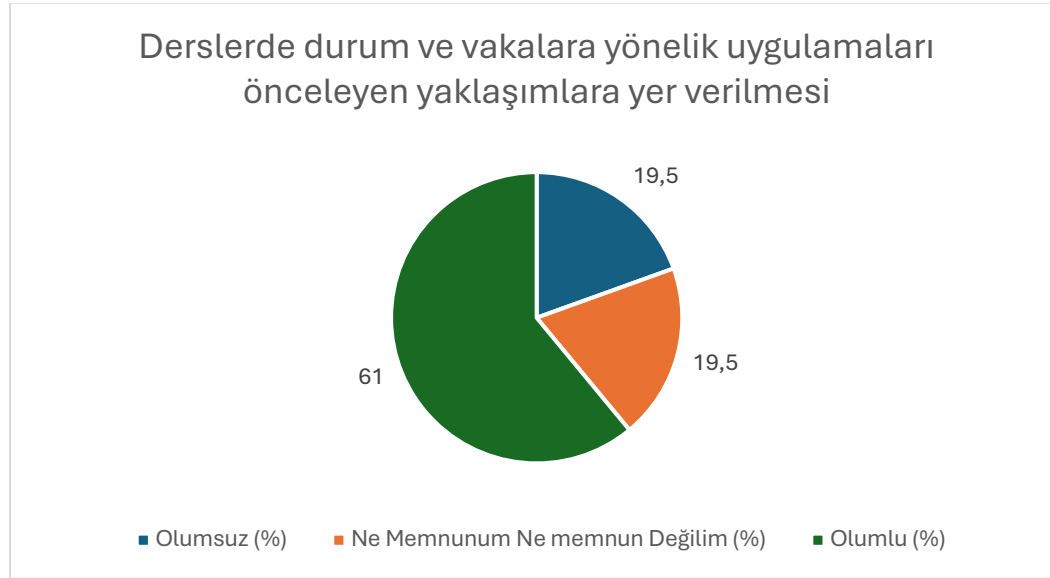
Soru 5: Derslerdeki öğretim yöntemlerinin öğrenmeyi aktif hale getiren, etkileşimli öğrenme odaklı olması.

(1: Hiç Memnun Değilim, 2: Memnun Değilim, 3: Ne Memnunum Ne Memnun Değilim, 4: Memnunum, 5: Çok Memnunum)

Bu soru için ortalama 3,58 çıkmıştır.



Şekil 9: " Derslerdeki öğretim yöntemlerinin öğrenmeyi aktif hale getiren, etkileşimli öğrenme odaklı olması." sorusuna verilen cevapların dağılımı

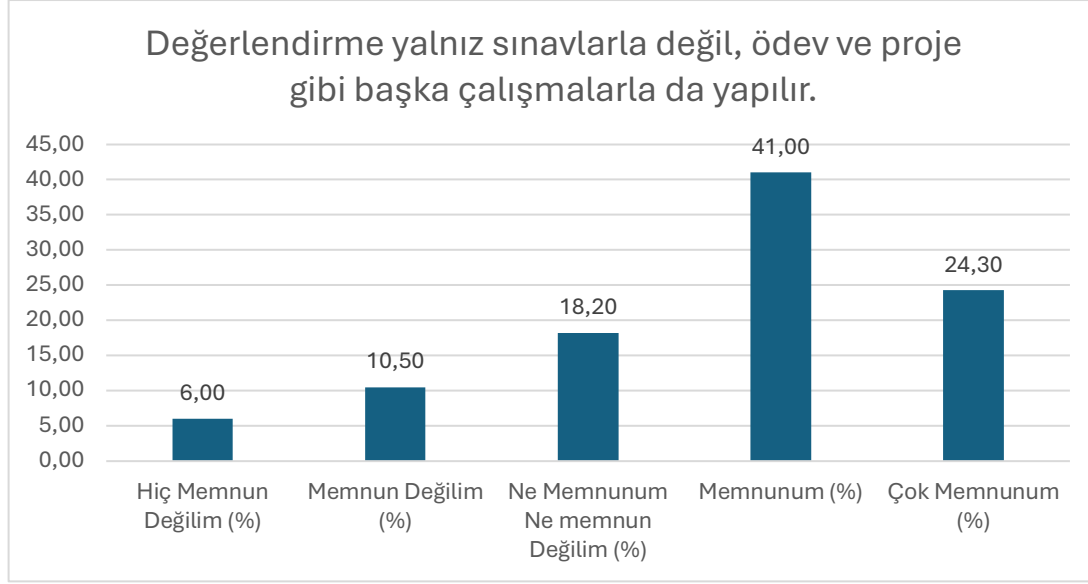


Şekil 10: " Derslerdeki öğretim yöntemlerinin öğrenmeyi aktif hale getiren, etkileşimli öğrenme odaklı olması." sorusuna verilen cevapların nitelik dağılımı

Soru 6: Değerlendirme yalnız sınavlarla değil, ödev ve proje gibi başka çalışmalarla da yapılır.

(1: Hiç Memnun Değilim, 2: Memnun Değilim, 3: Ne Memnunum Ne Memnun Değilim, 4: Memnunum, 5: Çok Memnunum)

Bu soru için ortalama 3,63 çıkmıştır.



Şekil 11: "Değerlendirme yalnız sınavlarla değil, ödev ve proje gibi başka çalışmalarla da yapılır.." sorusuna verilen cevapların dağılımı

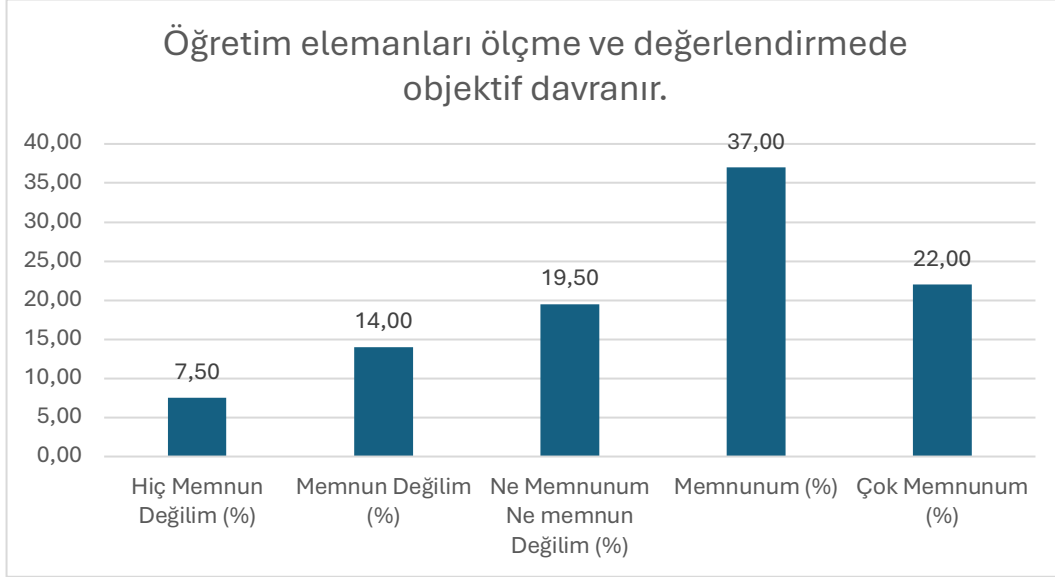


Şekil 12: "Değerlendirme yalnız sınavlarla değil, ödev ve proje gibi başka çalışmalarla da yapılır.." sorusuna verilen cevapların nitelik dağılımı

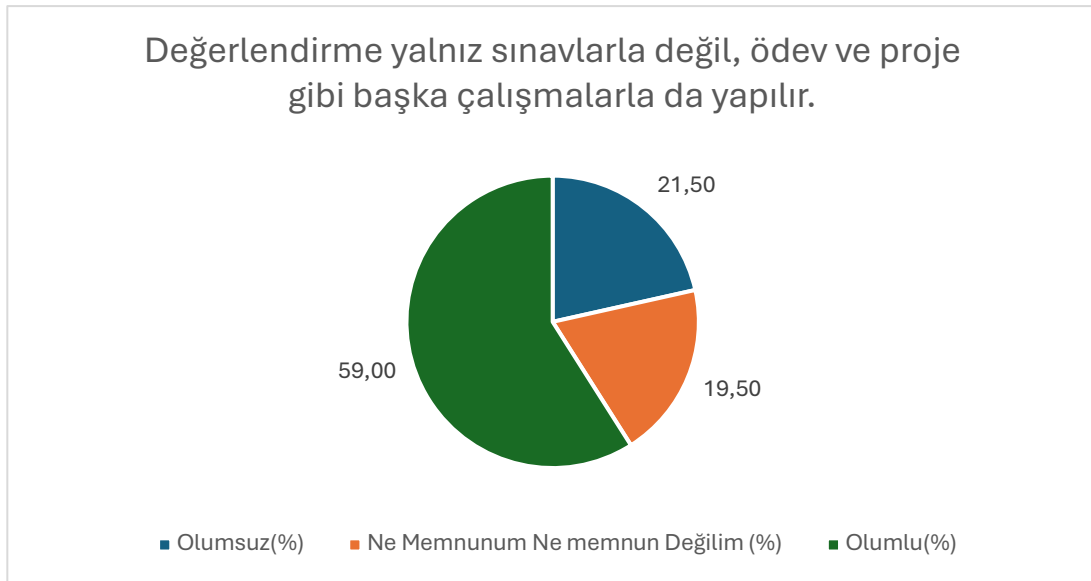
Soru 7: Öğretim elemanları ölçme ve değerlendirmede objektif davranır.

(1: Hiç Memnun Değilim, 2: Memnun Değilim, 3: Ne Memnunum Ne Memnun Değilim, 4: Memnunum, 5: Çok Memnunum)

Bu soru için ortalama 3,54 çıkmıştır.



Şekil 13: " Öğretim elemanları ölçme ve değerlendirmede objektif davranır.." sorusuna verilen cevapların dağılımı

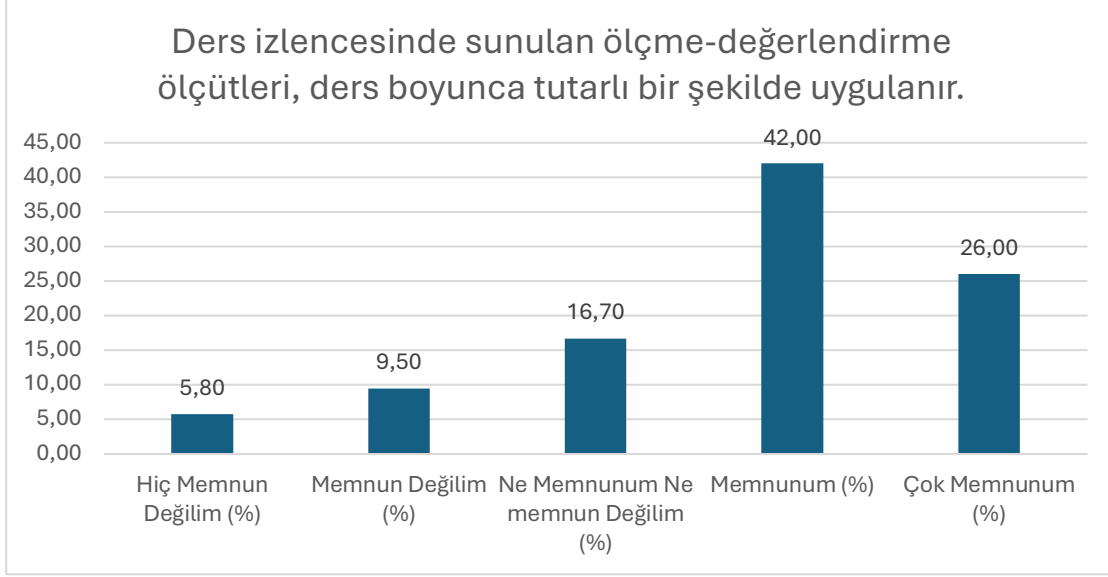


Şekil 14: " Öğretim elemanları ölçme ve değerlendirmede objektif davranır. sorusuna verilen cevapların nitelik dağılımı

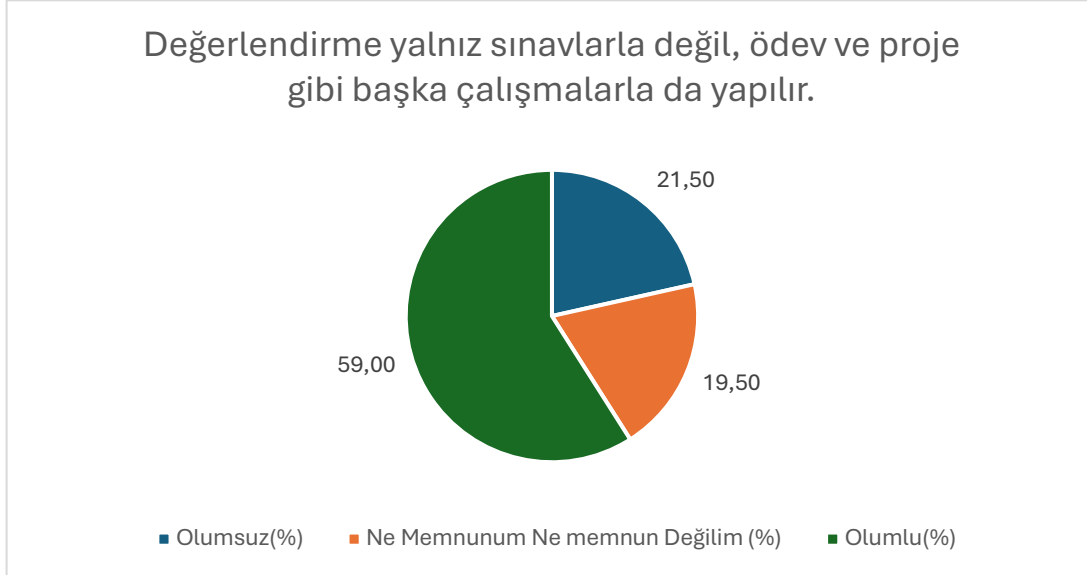
Soru 8: Ders izlencesinde sunulan ölçme-değerlendirme ölçütleri, ders boyunca tutarlı bir şekilde uygulanır.

(1: Hiç Memnun Değilim, 2: Memnun Değilim, 3: Ne Memnunum Ne Memnun Değilim, 4: Memnunum, 5: Çok Memnunum)

Bu soru için ortalama 3,73 çıkmıştır.



Şekil 15: " Ders izlencesinde sunulan ölçme-değerlendirme ölçütleri, ders boyunca tutarlı bir şekilde uygulanır." sorusuna verilen cevapların dağılımı

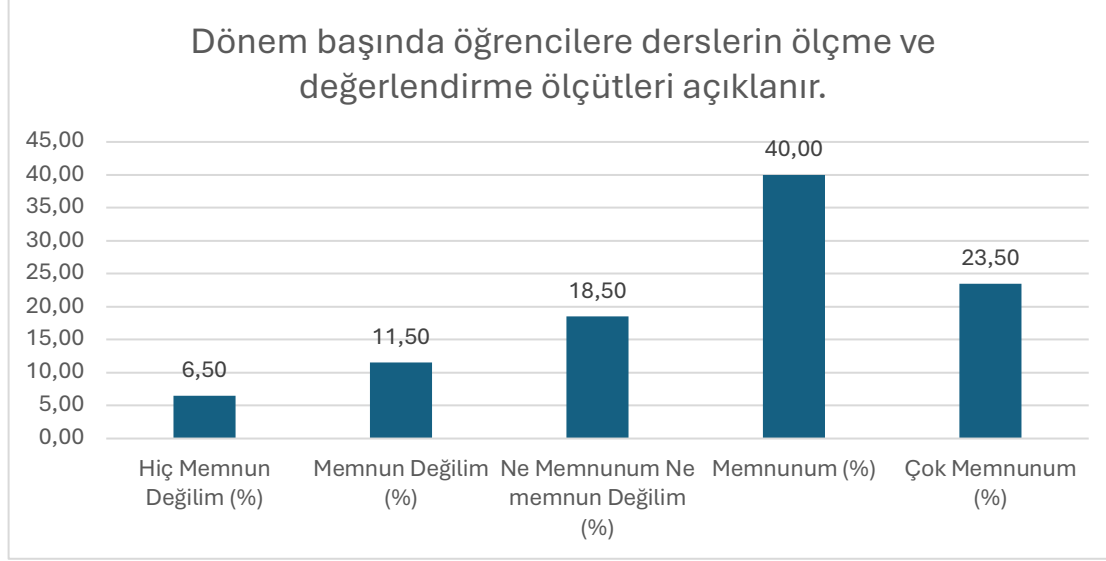


Şekil 16: " Ders izlencesinde sunulan ölçme-değerlendirme ölçütleri, ders boyunca tutarlı bir şekilde uygulanır." sorusuna verilen cevapların nitelik dağılımı

Soru 9: Dönem başında öğrencilere derslerin ölçme ve değerlendirme ölçütleri açıklanır.

(1: Hiç Memnun Değilim, 2: Memnun Değilim, 3: Ne Memnunum Ne Memnun Değilim, 4: Memnunum, 5: Çok Memnunum)

Bu soru için ortalama 3,63 çıkmıştır.



Şekil 17: " Dönem başında öğrencilere derslerin ölçme ve değerlendirme ölçütleri açıklanır.." sorusuna verilen cevapların dağılımı

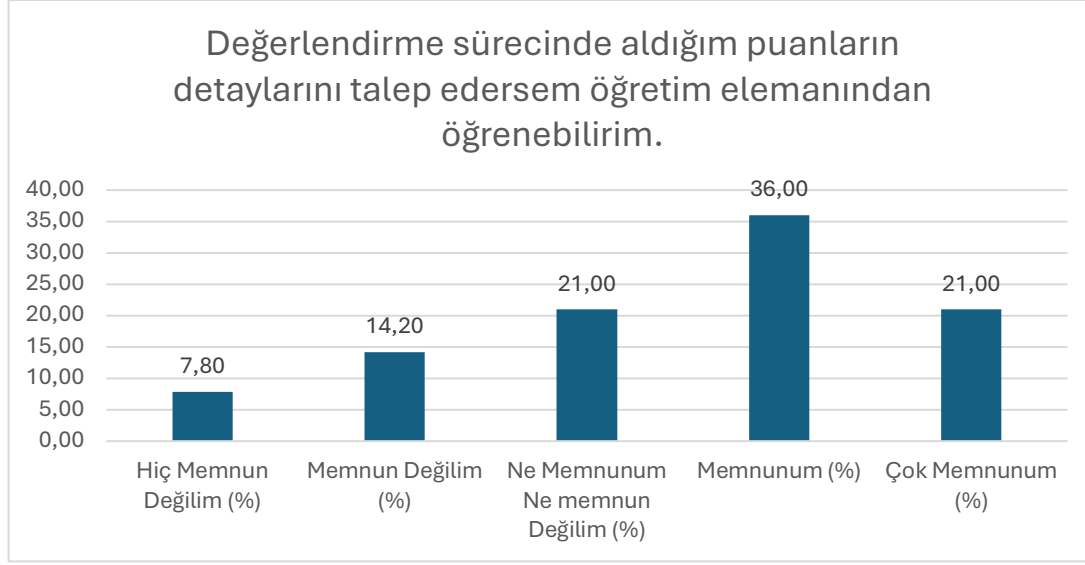


Şekil 18: " Dönem başında öğrencilere derslerin ölçme ve değerlendirme ölçütleri açıklanır.." sorusuna verilen cevapların nitelik dağılımı

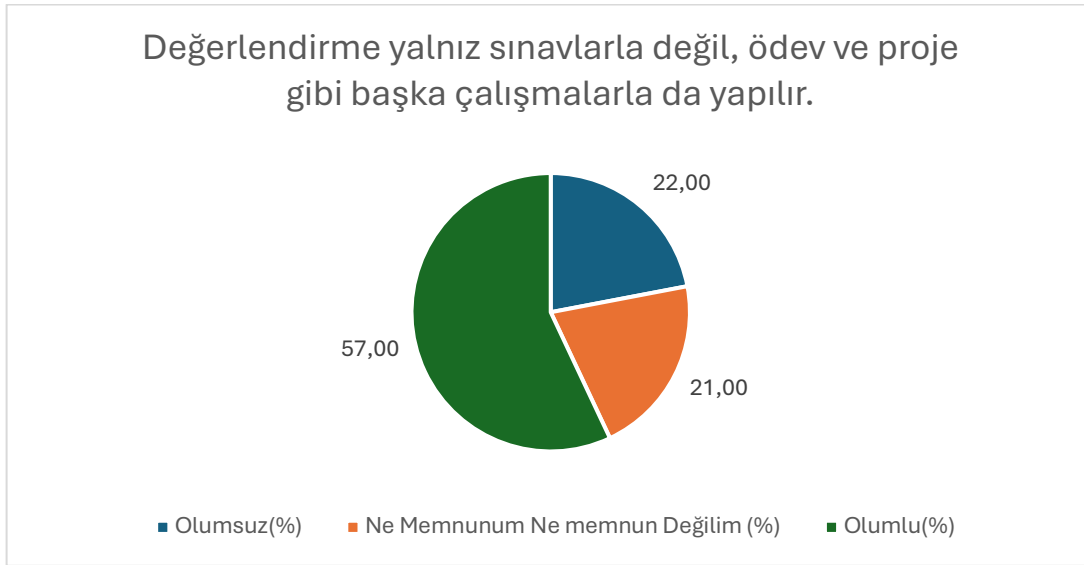
Soru 10: Değerlendirme sürecinde aldığım puanların detaylarını talep edersem öğretim elemanından öğrenebilirim.

(1: Hiç Memnun Değilim, 2: Memnun Değilim, 3: Ne Memnunum Ne Memnun Değilim, 4: Memnunum, 5: Çok Memnunum)

Bu soru için ortalama 3,50 çıkmıştır.



Şekil 19: "Değerlendirme sürecinde aldığım puanların detaylarını talep edersem öğretim elemanından öğrenebilirim." sorusuna verilen cevapların dağılımı

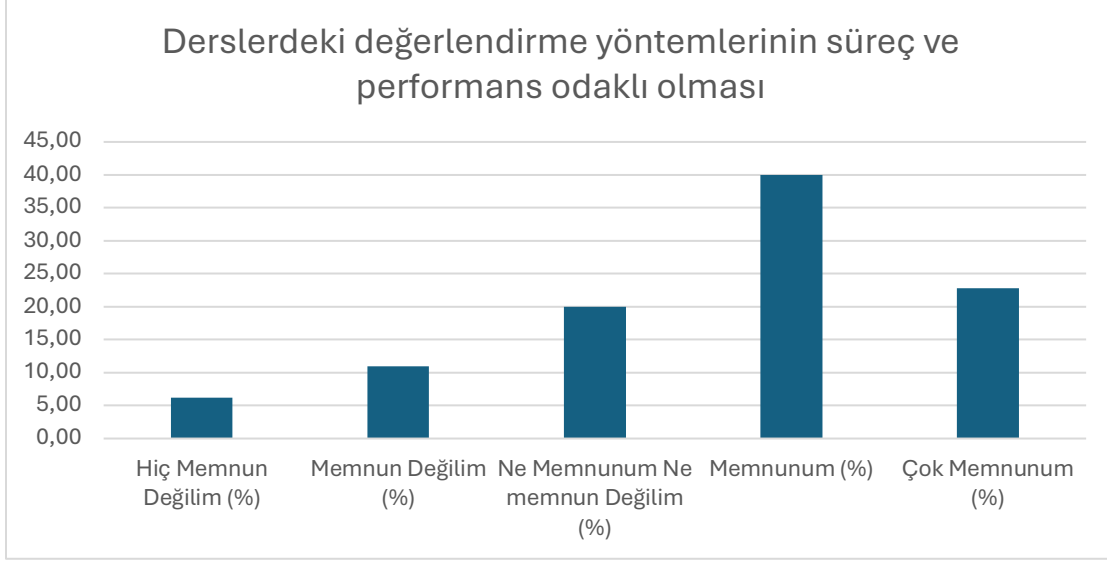


Şekil 20 : "Değerlendirme sürecinde aldığım puanların detaylarını talep edersem öğretim elemanından öğrenebilirim." sorusuna verilen cevapların nitelik dağılımı

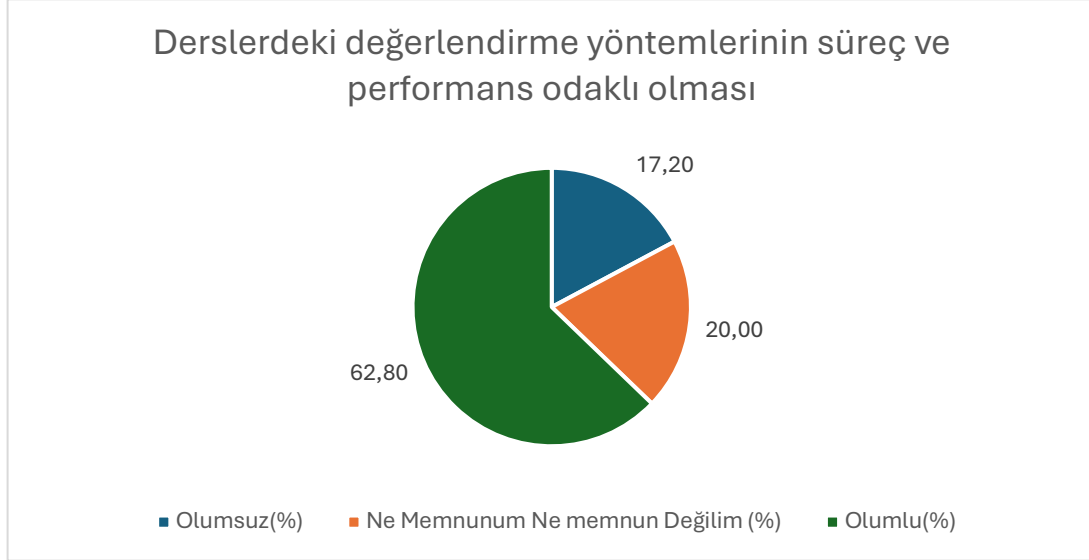
Soru 11: Derlerdeki deęerlendirme yöntemlerinin süreç ve performans odaklı olması.

(1: Hiç Memnun Deęilim, 2: Memnun Deęilim, 3: Ne Memnunum Ne Memnun Deęilim, 4: Memnunum, 5: Çok Memnunum)

Bu soru için ortalama 3,62 çıkmıştır.



Şekil 21: "Derlerdeki deęerlendirme yöntemlerinin süreç ve performans odaklı olması" sorusuna verilen cevapların dağılımı

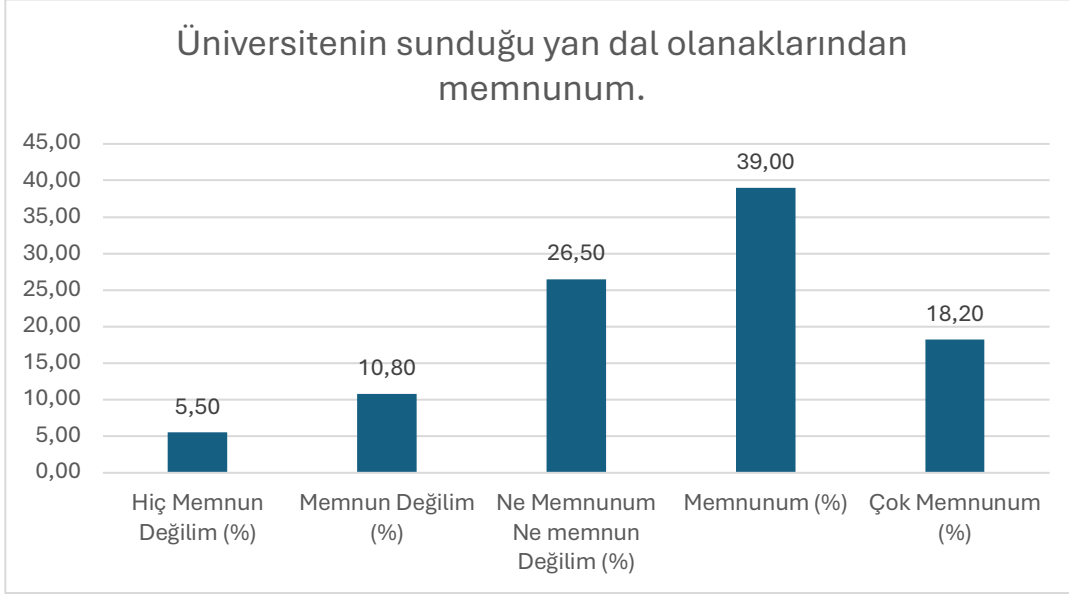


Şekil 22: "Derlerdeki deęerlendirme yöntemlerinin süreç ve performans odaklı olması." sorusuna verilen cevapların nitelik dağılımı

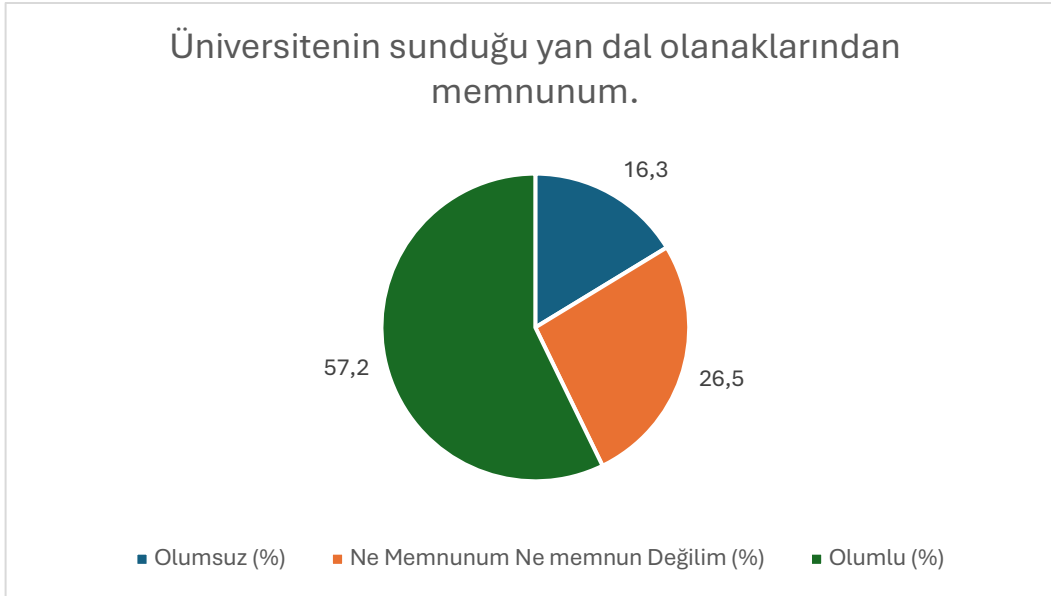
Soru 12: Üniversitenin sunduğu yan dal olanaklarından memnunuz.

(1: Hiç Memnun Değilim, 2: Memnun Değilim, 3: Ne Memnunum Ne Memnun Değilim, 4: Memnunum, 5: Çok Memnunum)

Bu soru için ortalama 3,50 çıkmıştır.



Şekil 23: "Üniversitenin sunduğu yan dal olanaklarından memnunuz." sorusuna verilen cevapların dağılımı

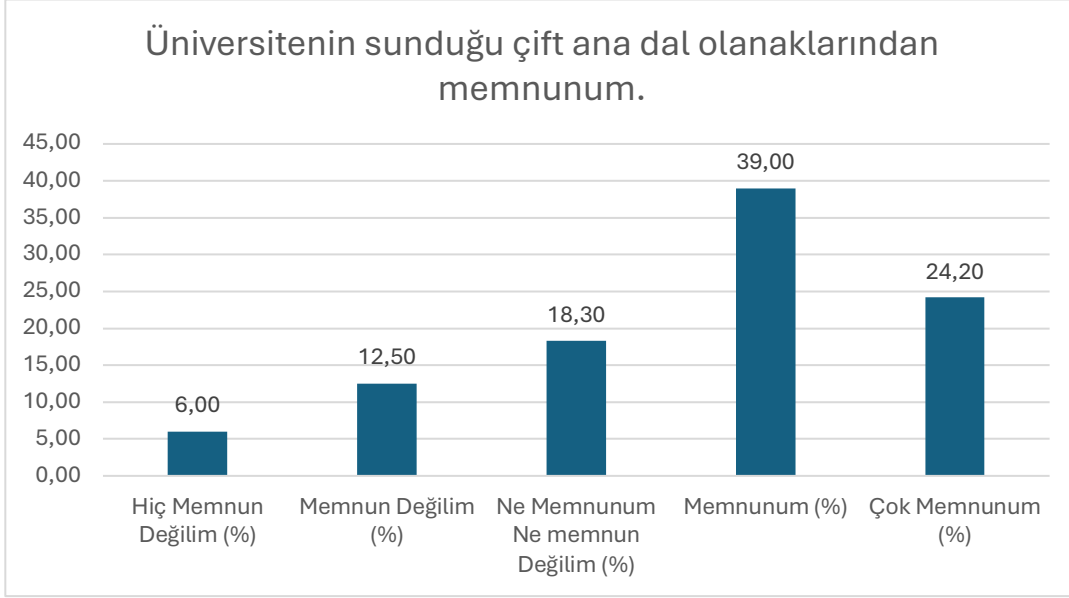


Şekil 24: "Üniversitenin sunduğu yan dal olanaklarından memnunuz.." sorusuna verilen cevapların nitelik dağılımı

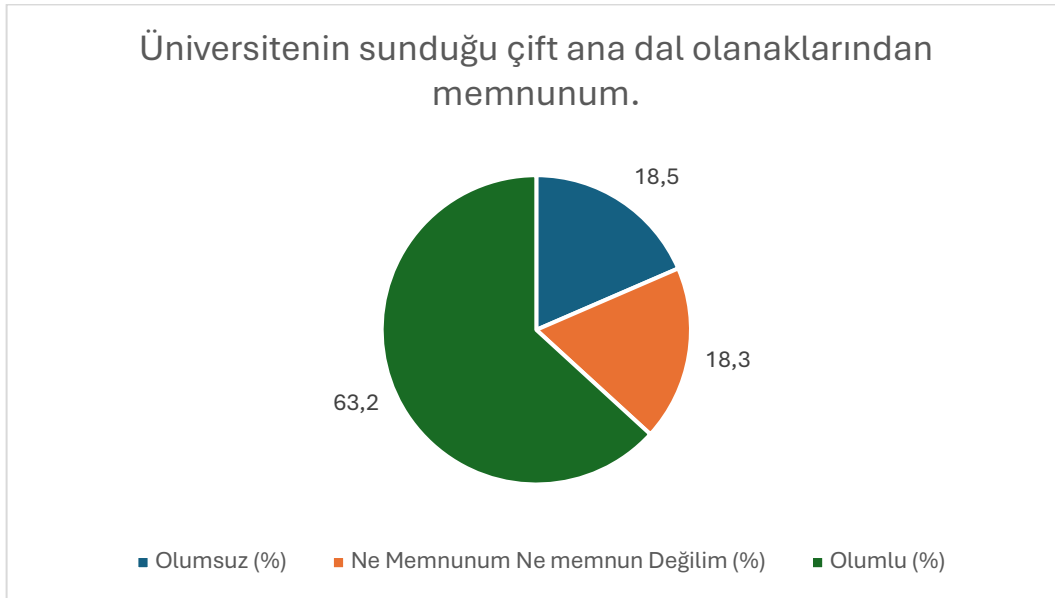
Soru 13: Üniversitenin sunduğu çift ana dal olanaklarından memnunuz.

(1: Hiç Memnun Değilim, 2: Memnun Değilim, 3: Ne Memnunuz Ne Memnun Değilim, 4: Memnunuz, 5: Çok Memnunuz)

Bu soru için ortalama 3,63 çıkmıştır.



Şekil 25: “Üniversitenin sunduğu çift ana dal olanaklarından memnunuz.” sorusuna verilen cevapların dağılımı

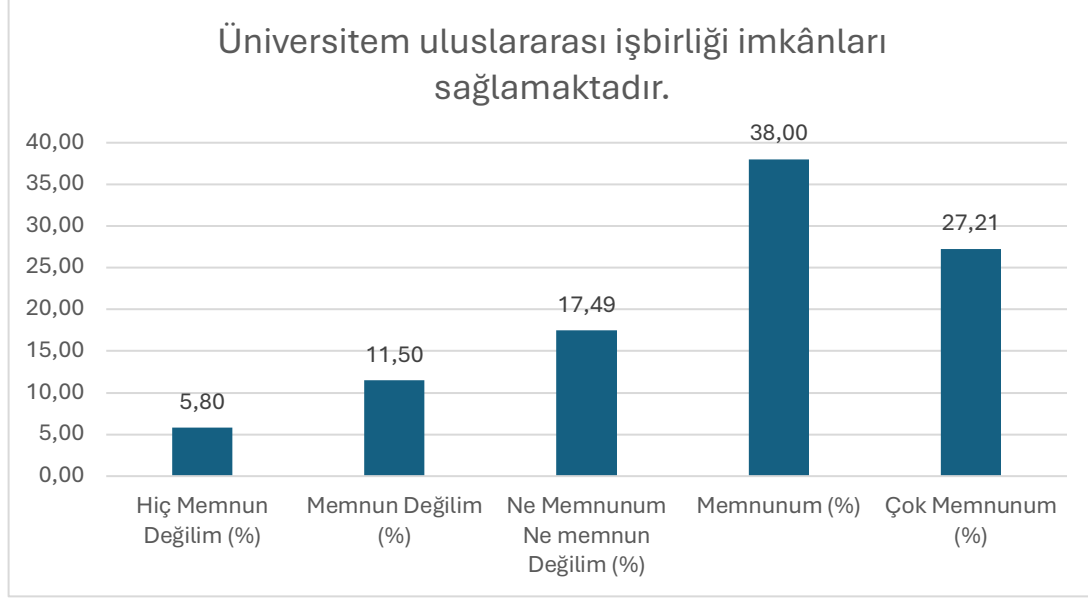


Şekil 26: “Üniversitenin sunduğu çift ana dal olanaklarından memnunuz.” sorusuna verilen cevapların nitelik dağılımı

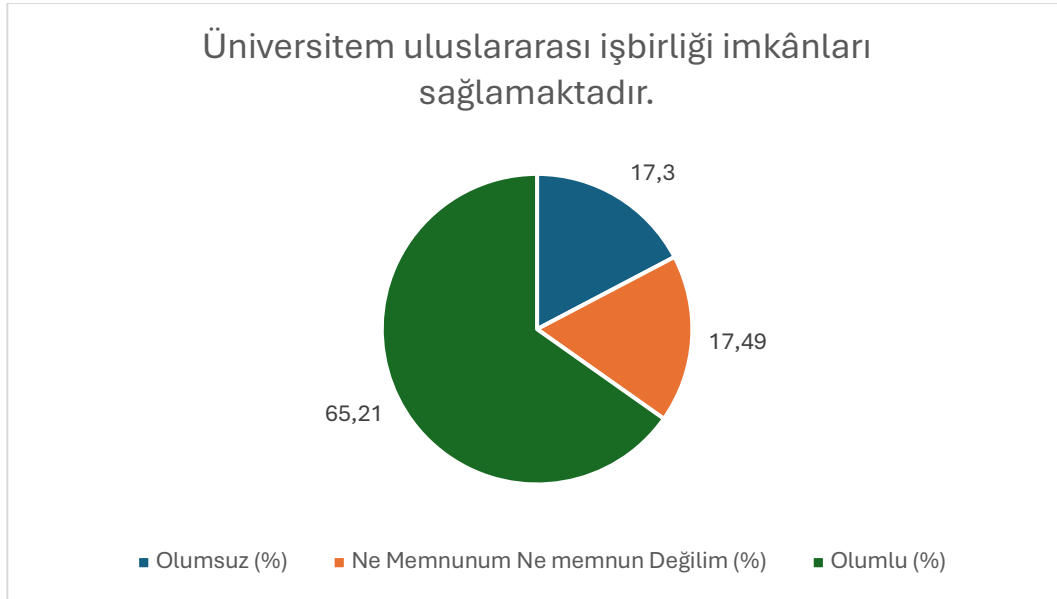
Soru 14: Üniversitem uluslararası işbirliği imkânları sağlamaktadır.

(1: Hiç Memnun Değilim, 2: Memnun Değilim, 3: Ne Memnunum Ne Memnun Değilim, 4: Memnunum, 5: Çok Memnunum)

Bu soru için ortalama 3,67 çıkmıştır.



Şekil 27: "Üniversitemdeki derslerde dönem başında öğrencilere derslerin ölçme ve değerlendirme ölçütleri açıklanır." sorusuna verilen cevapların dağılımı

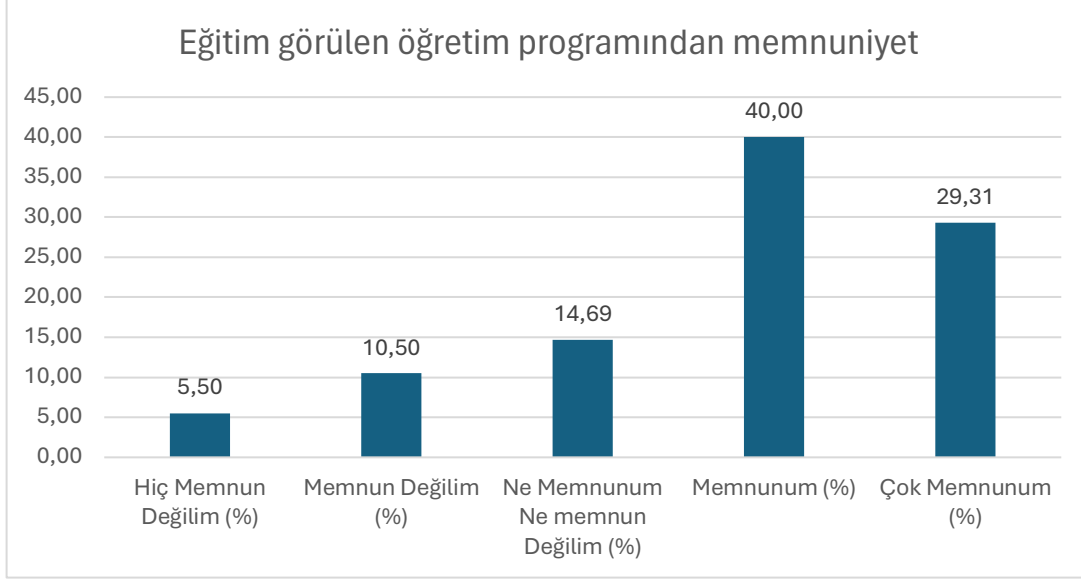


Şekil 28: "Üniversitemdeki derslerde dönem başında öğrencilere derslerin ölçme ve değerlendirme ölçütleri açıklanır." sorusuna verilen cevapların nitelik dağılımı

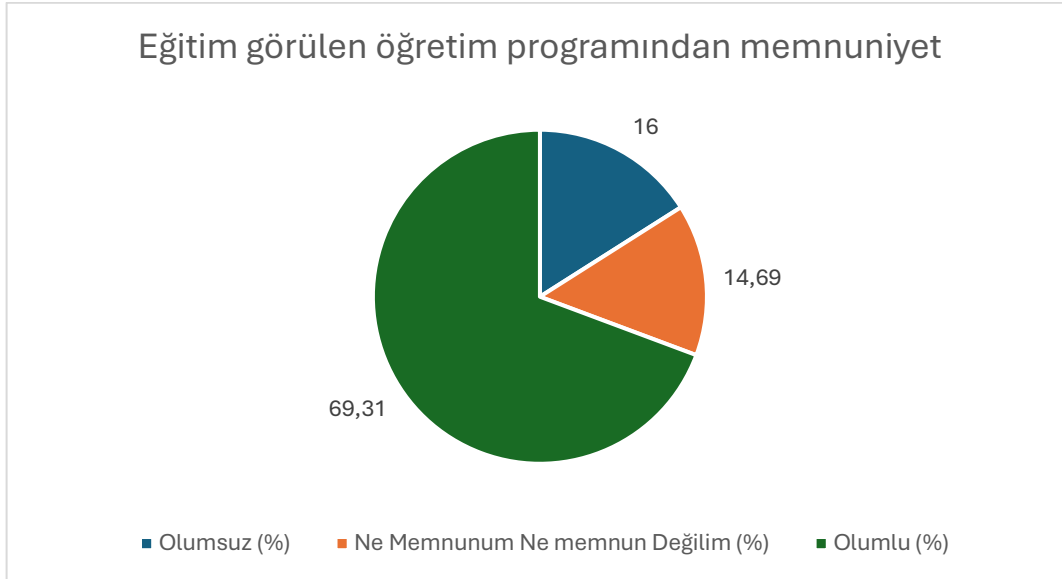
Soru 15: Eğitim görülen öğretim programından memnuniyet.

(1: Hiç Memnun Değilim, 2: Memnun Değilim, 3: Ne Memnunum Ne Memnun Değilim, 4: Memnunum, 5: Çok Memnunum)

Bu soru için ortalama 3,76 çıkmıştır.



Şekil 29: "Eğitim görülen öğretim programından memnuniyet." sorusuna verilen cevapların dağılımı

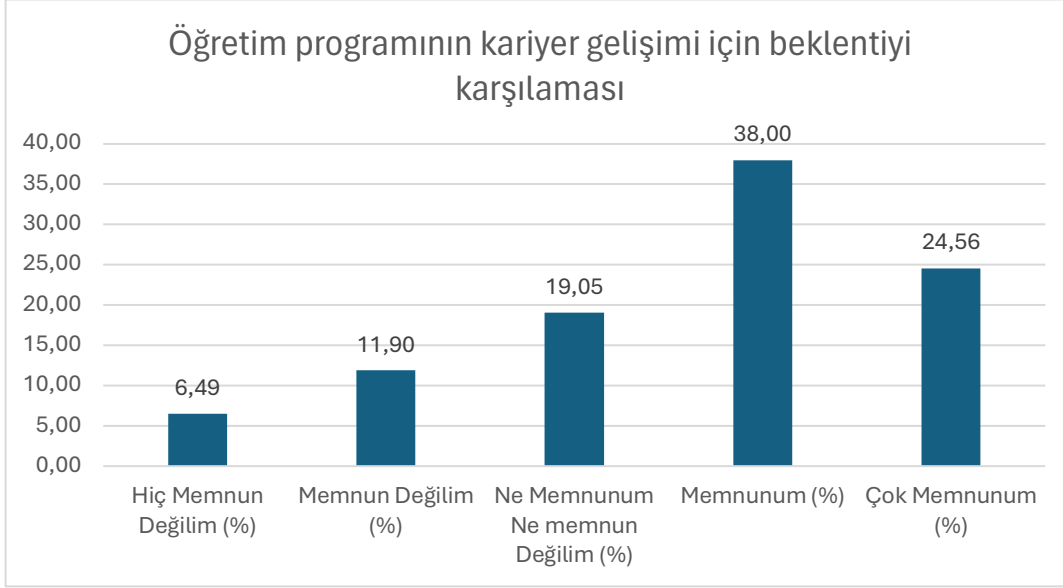


Şekil 30: "Eğitim görülen öğretim programından memnuniyet" sorusuna verilen cevapların nitelik dağılımı

Soru 16: Öğretim programının kariyer gelişimi için beklentiyi karşılması.

(1: Hiç Memnun Değilim, 2: Memnun Değilim, 3: Ne Memnunum Ne Memnun Değilim, 4: Memnunum, 5: Çok Memnunum)

Bu soru için ortalama 3,67 çıkmıştır.



Şekil 31: "Öğretim programının kariyer gelişimi için beklentiyi karşılması" sorusuna verilen cevapların dağılımı

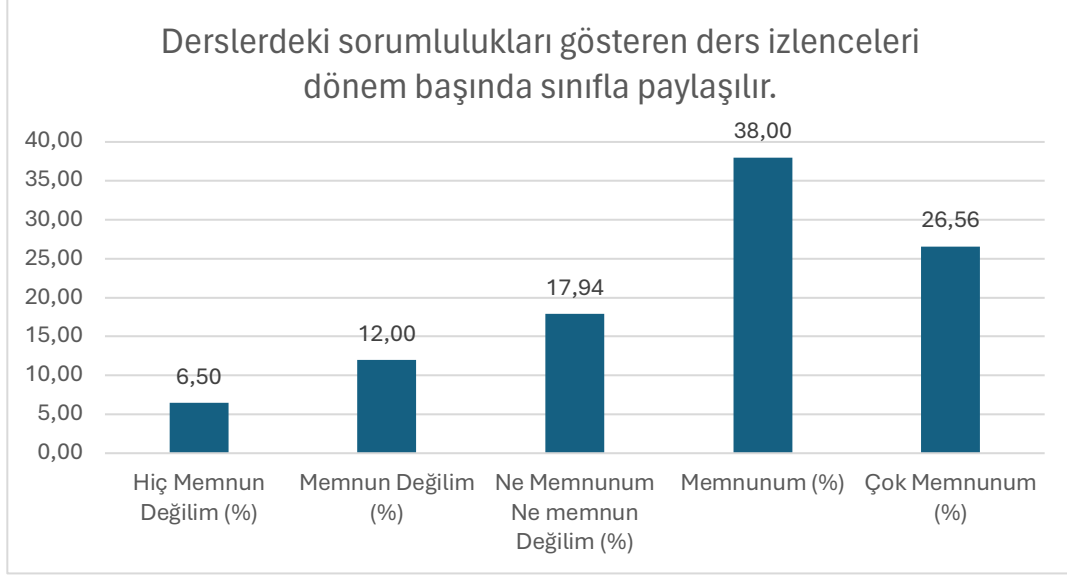


Şekil 32: "Öğretim programının kariyer gelişimi için beklentiyi karşılması." sorusuna verilen cevapların nitelik dağılımı

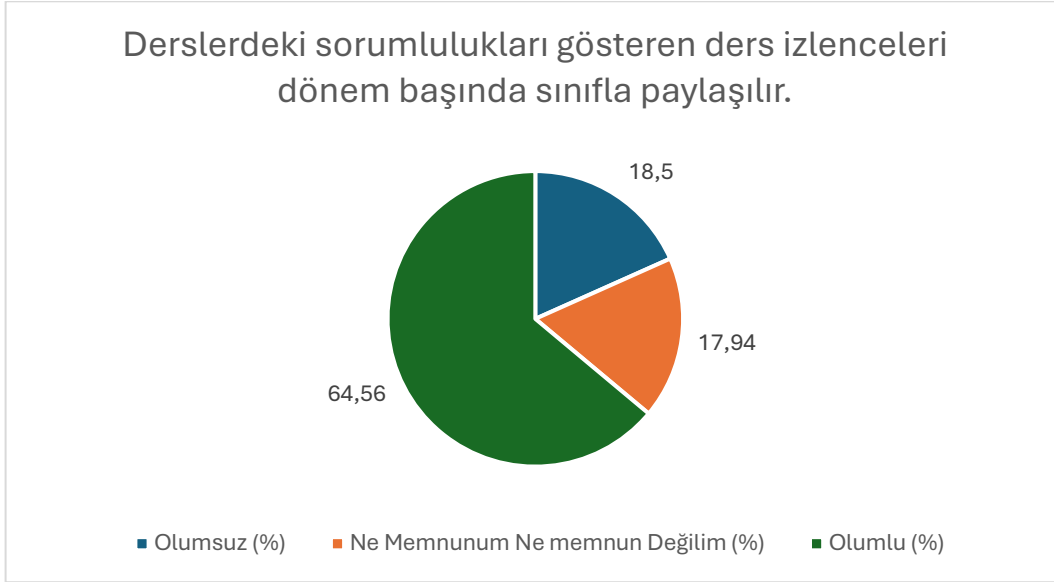
Soru 17: Derlerdeki sorumlulukları gösteren ders izlenceleri dönem başında sınıfla paylaşılır.

(1: Hiç Memnun Değilim, 2: Memnun Değilim, 3: Ne Memnunum Ne Memnun Değilim, 4: Memnunum, 5: Çok Memnunum)

Bu soru için ortalama 3,66 çıkmıştır.



Şekil 33: "Derlerdeki sorumlulukları gösteren ders izlenceleri dönem başında sınıfla paylaşılır." sorusuna verilen cevapların dağılımı

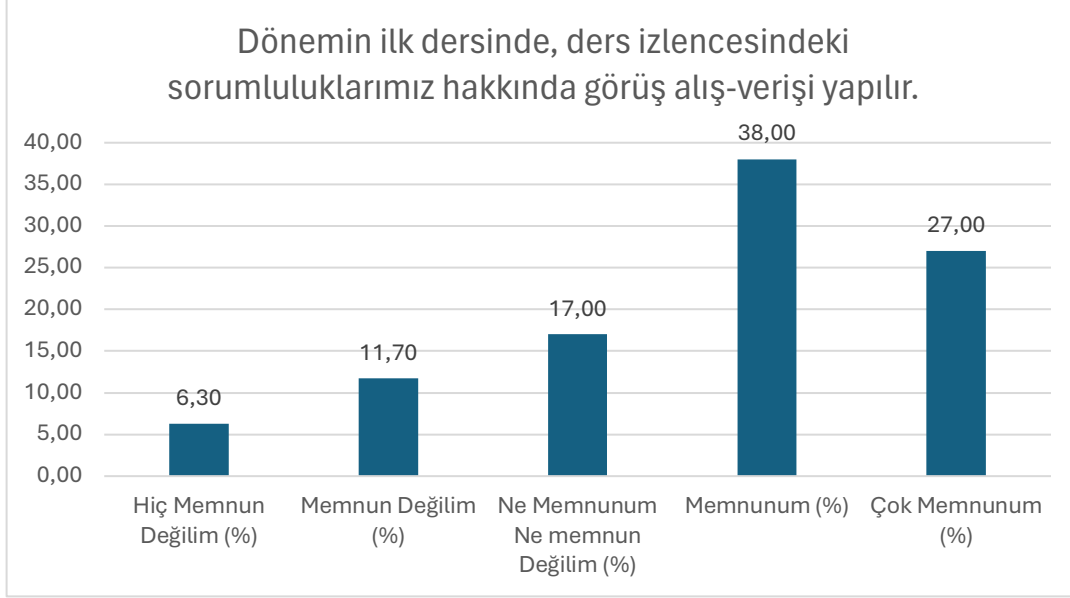


Şekil 34: "Derlerdeki sorumlulukları gösteren ders izlenceleri dönem başında sınıfla paylaşılır." sorusuna verilen cevapların nitelik dağılımı

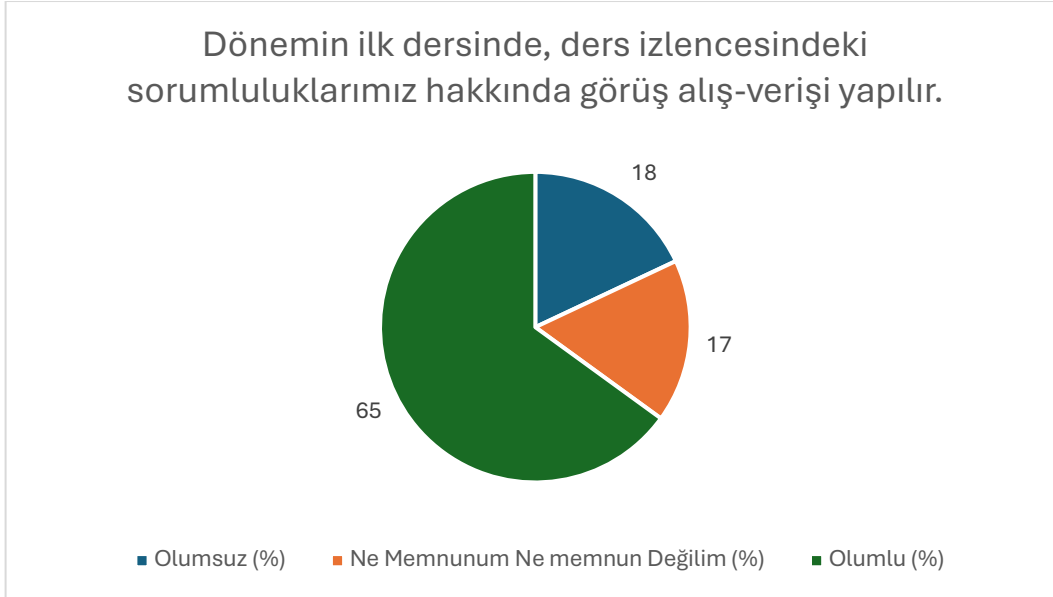
Soru 18: Dönemin ilk dersinde, ders izlencesindeki sorumluluklarımız hakkında görüş alış-verişi yapılır.

(1: Hiç Memnun Değilim, 2: Memnun Değilim, 3: Ne Memnunum Ne Memnun Değilim, 4: Memnunum, 5: Çok Memnunum)

Bu soru için ortalama 3,67 çıkmıştır.



Şekil 35: “Dönemin ilk dersinde, ders izlencesindeki sorumluluklarımız hakkında görüş alış-verişi yapılır” sorusuna verilen cevapların dağılımı

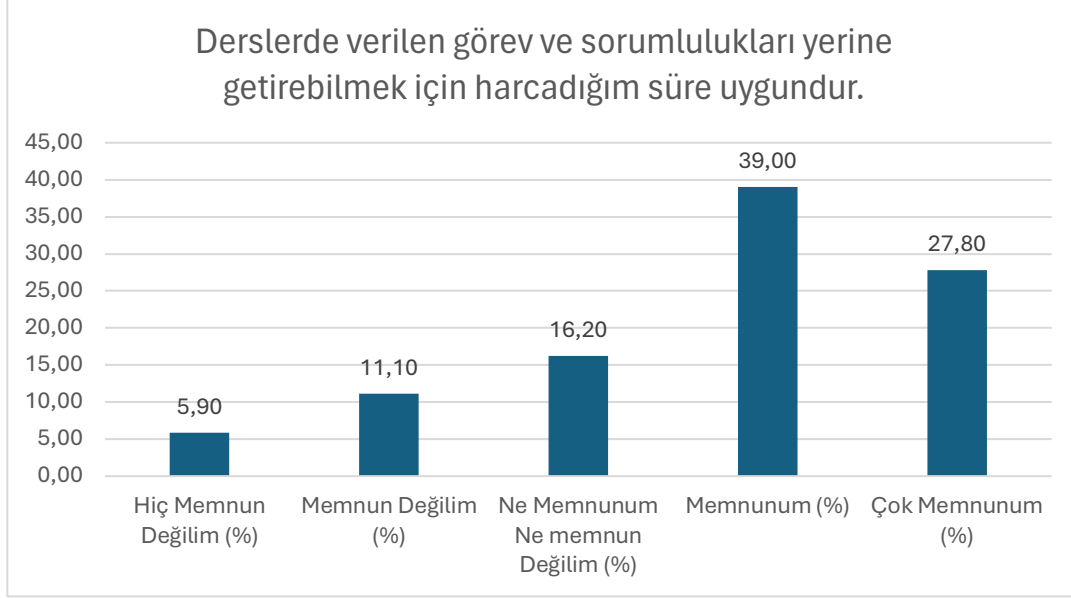


Şekil 36: “Dönemin ilk dersinde, ders izlencesindeki sorumluluklarımız hakkında görüş alış-verişi yapılır” sorusuna verilen cevapların nitelik dağılımı

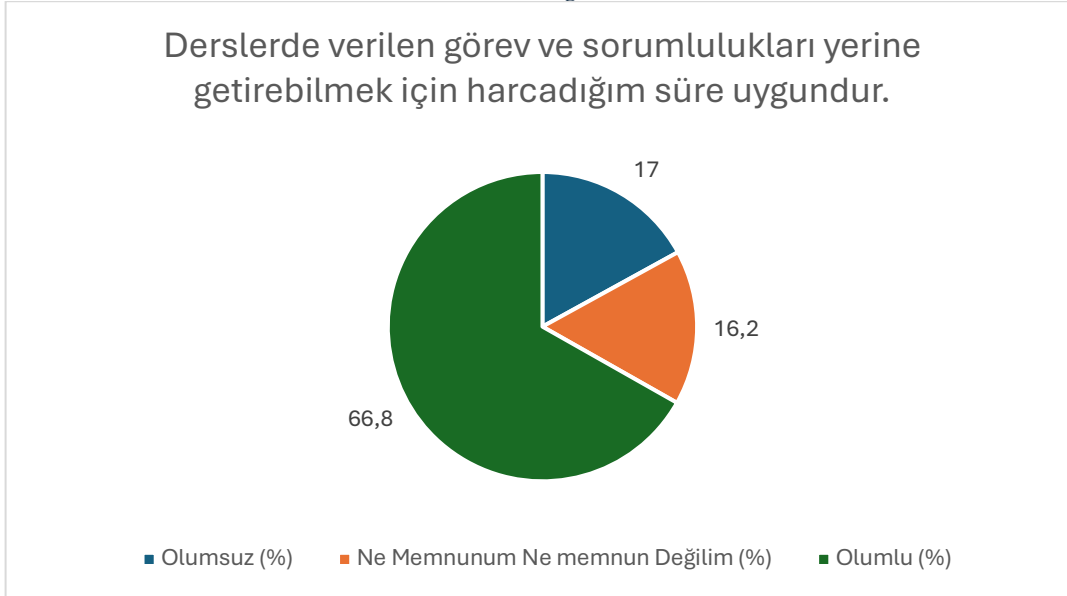
Soru 19: Derlerde verilen görev ve sorumlulukları yerine getirebilmek için harcadığım süre uygundur.

(1: Hiç Memnun Değilim, 2: Memnun Değilim, 3: Ne Memnunum Ne Memnun Değilim, 4: Memnunum, 5: Çok Memnunum)

Bu soru için ortalama 3,70 çıkmıştır.



Şekil 37: “Derlerde verilen görev ve sorumlulukları yerine getirebilmek için harcadığım süre uygundur.” sorusuna verilen cevapların dağılımı

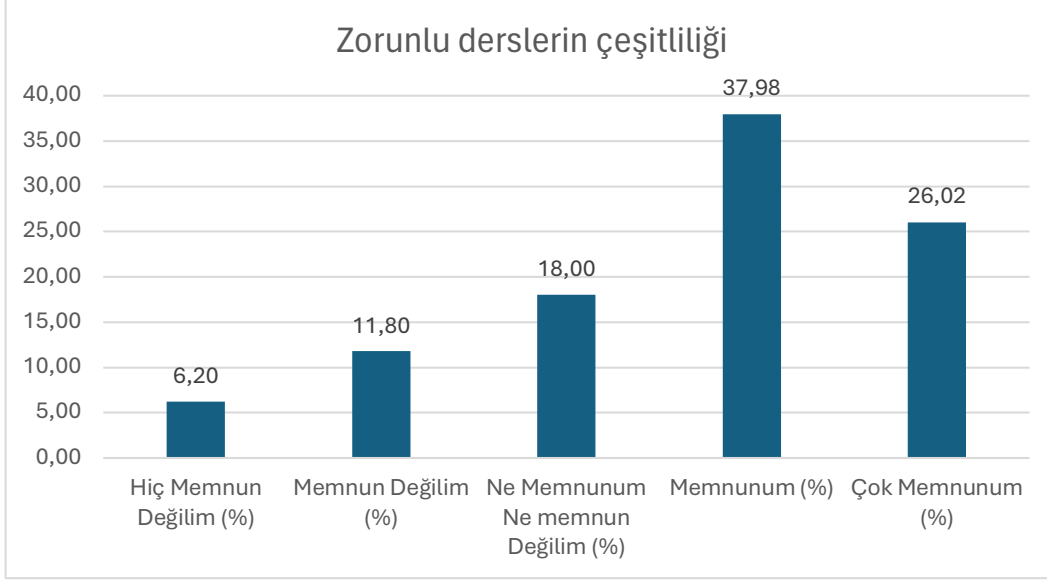


Şekil 38: “Derlerde verilen görev ve sorumlulukları yerine getirebilmek için harcadığım süre uygundur.” sorusuna verilen cevapların nitelik dağılımı

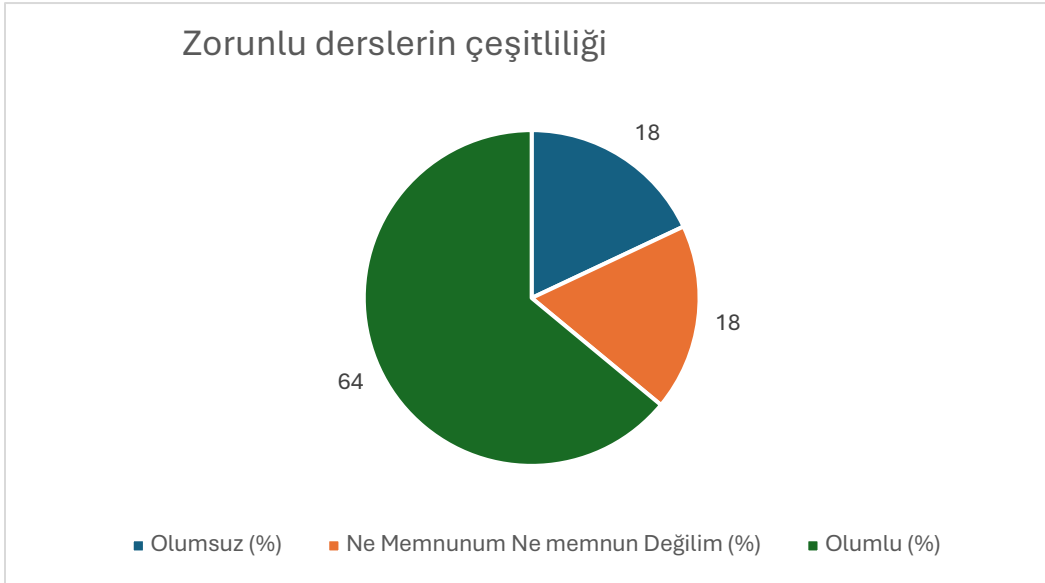
Soru 20: Zorunlu derslerin çeşitliliği.

(1: Hiç Memnun Değilim, 2: Memnun Değilim, 3: Ne Memnunum Ne Memnun Değilim, 4: Memnunum, 5: Çok Memnunum)

Bu soru için ortalama 3,64 çıkmıştır.



Şekil 39: "Zorunlu derslerin çeşitliliği." sorusuna verilen cevapların dağılımı

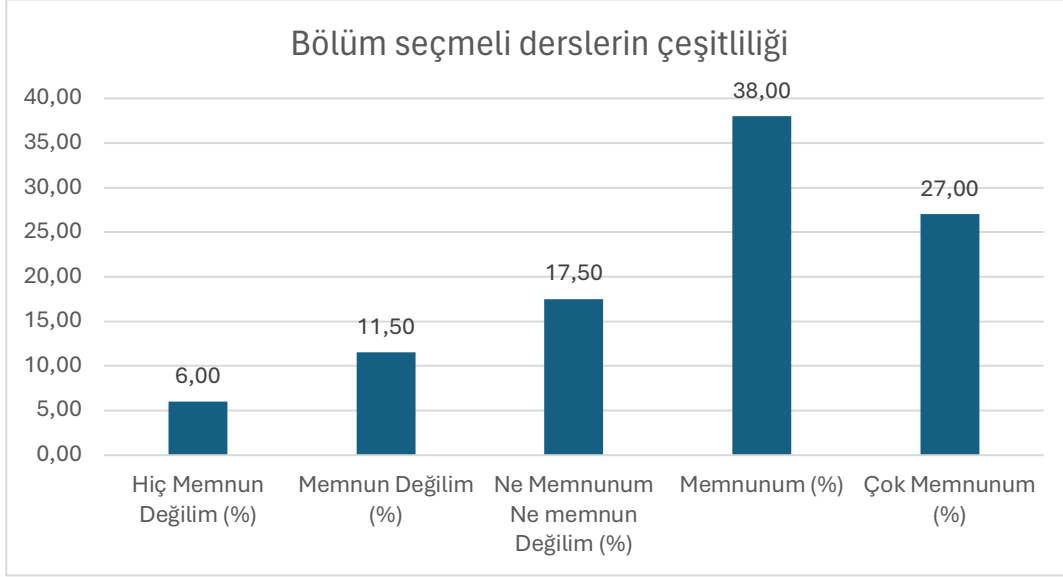


Şekil 40: "Zorunlu derslerin çeşitliliği" sorusuna verilen cevapların nitelik dağılımı

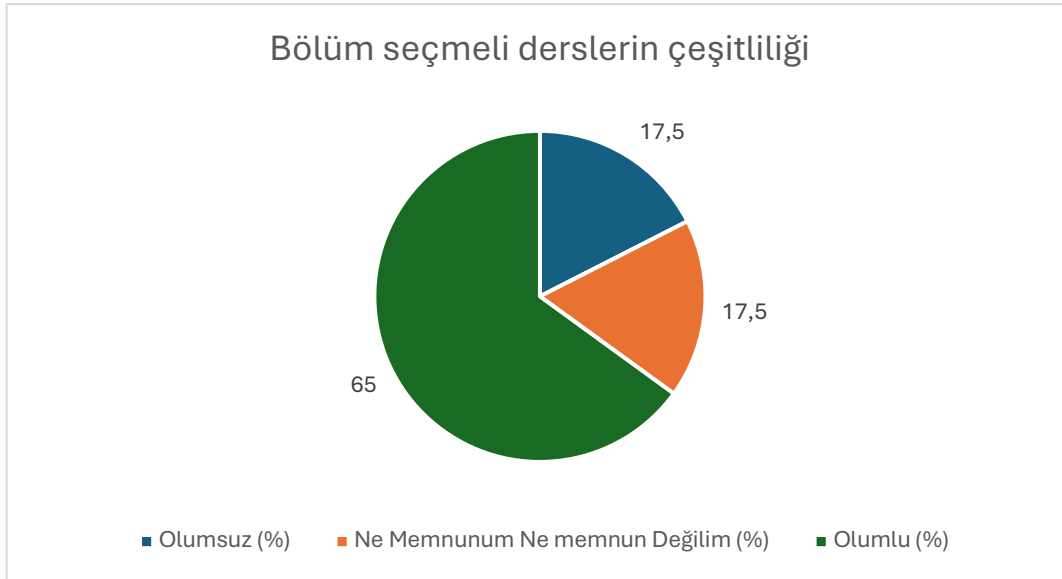
Soru 21: Bölüm seçmeli derslerin çeşitliliği

(1: Hiç Memnun Değilim, 2: Memnun Değilim, 3: Ne Memnunum Ne Memnun Değilim, 4: Memnunum, 5: Çok Memnunum)

Bu soru için ortalama 3,67 çıkmıştır.



Şekil 41: "Bölüm seçmeli derslerin çeşitliliği." sorusuna verilen cevapların dağılımı

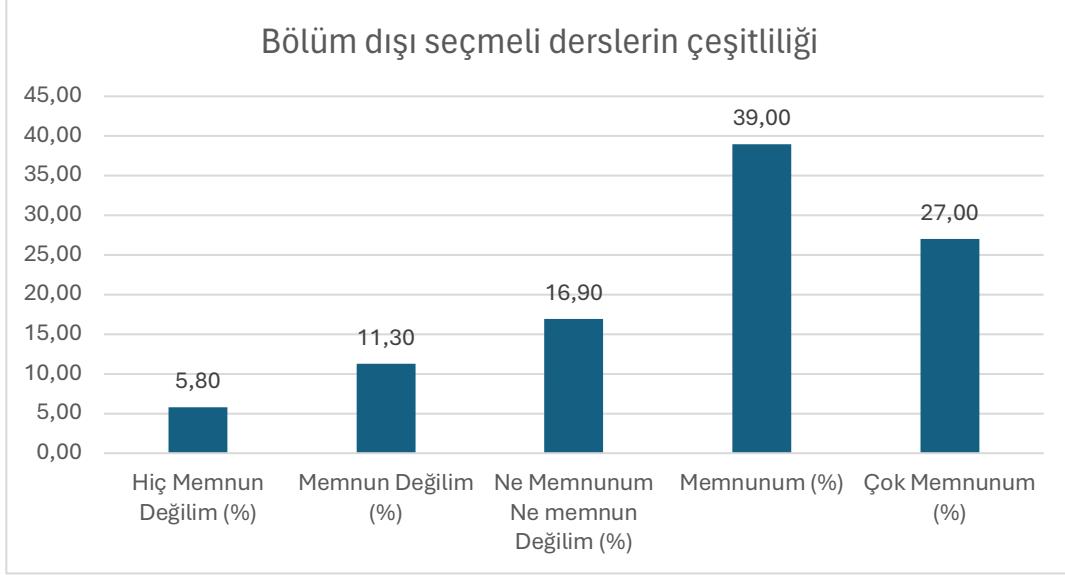


Şekil 42: "Bölüm seçmeli derslerin çeşitliliği." sorusuna verilen cevapların nitelik dağılımı

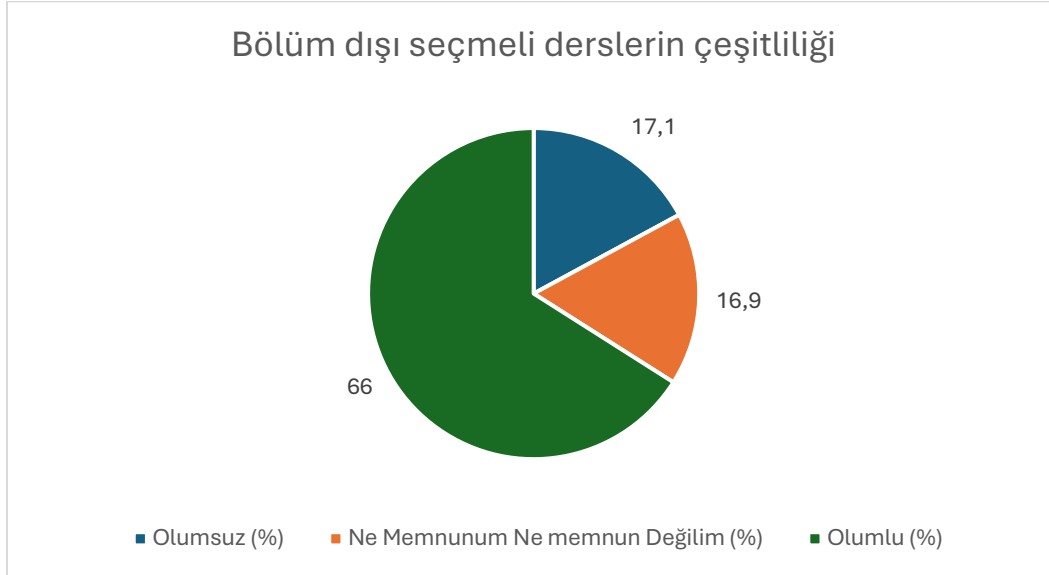
Soru 22: Bölüm dışı seçmeli derslerin çeşitliliği.

(1: Hiç Memnun Değilim, 2: Memnun Değilim, 3: Ne Memnunum Ne Memnun Değilim, 4: Memnunum, 5: Çok Memnunum)

Bu soru için ortalama 3,69 çıkmıştır.



Şekil 43: "Bölüm dışı seçmeli derslerin çeşitliliği." sorusuna verilen cevapların dağılımı




Şekil 44: "Bölüm dışı seçmeli derslerin çeşitliliği." sorusuna verilen cevapların nitelik dağılımı

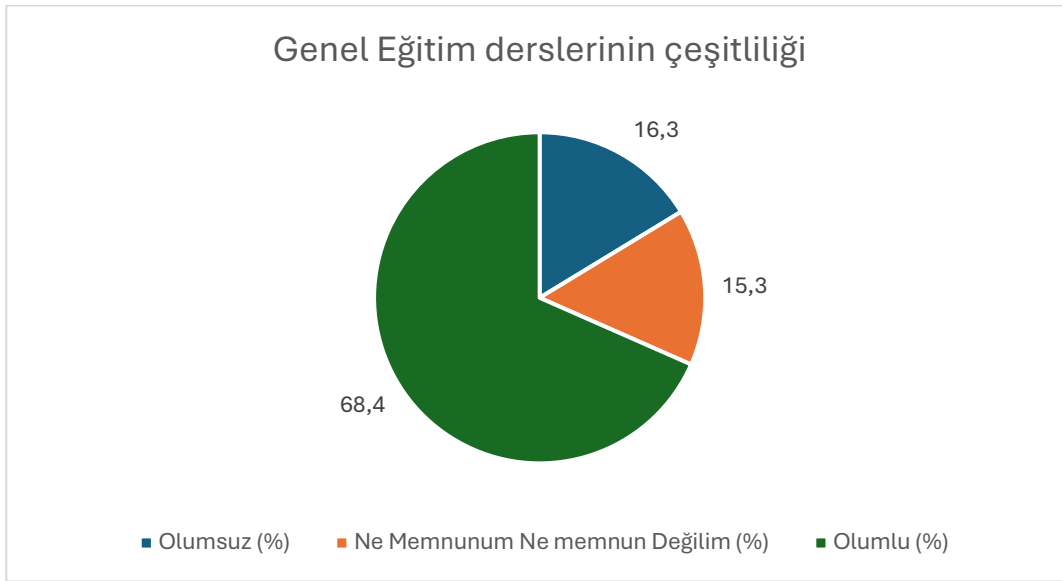
Soru 23: Genel Eğitim derslerinin çeşitliliği.

(1: Hiç Memnun Değilim, 2: Memnun Değilim, 3: Ne Memnunum Ne Memnun Değilim, 4: Memnunum, 5: Çok Memnunum)

Bu soru için ortalama 3,74 çıkmıştır.



Şekil 45: "Genel Eğitim derslerinin çeşitliliği." sorusuna verilen cevapların dağılımı

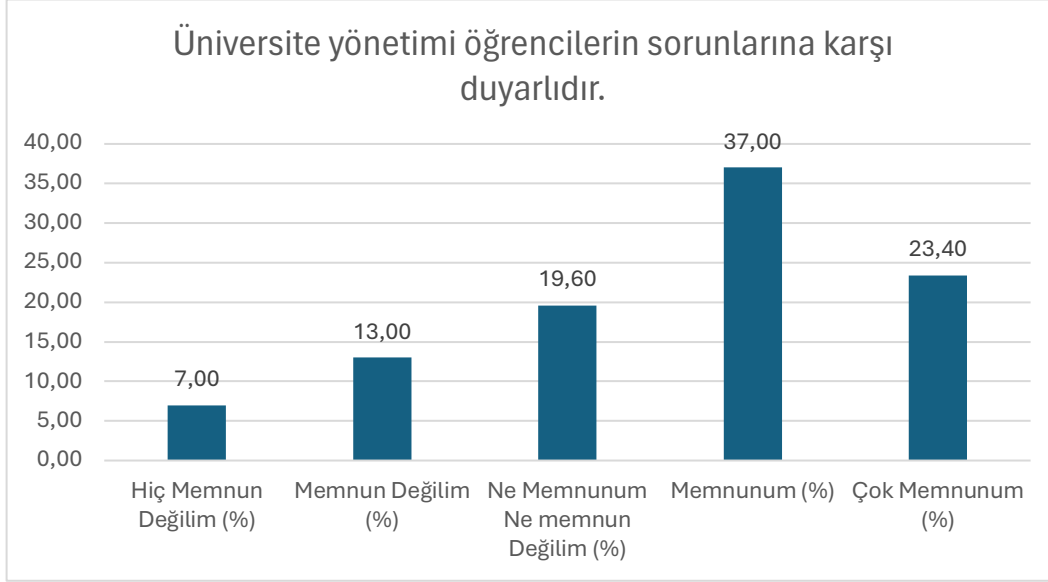


Şekil 46: "Genel Eğitim derslerinin çeşitliliği." sorusuna verilen cevapların nitelik dağılımı

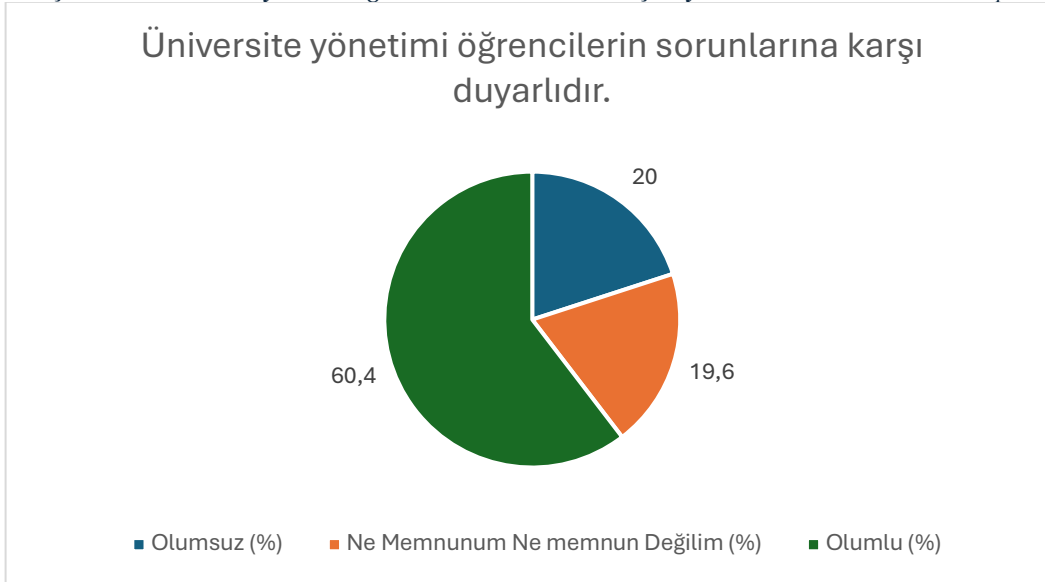
Soru 24: Üniversite yönetimi öğrencilerin sorunlarına karşı duyarlıdır.

(1: Hiç Memnun Değilim, 2: Memnun Değilim, 3: Ne Memnunum Ne Memnun Değilim, 4: Memnunum, 5: Çok Memnunum)

Bu soru için ortalama 3,57 çıkmıştır.



Şekil 47: "Üniversite yönetimi öğrencilerin sorunlarına karşı duyarlıdır." sorusuna verilen cevapların dağılımı

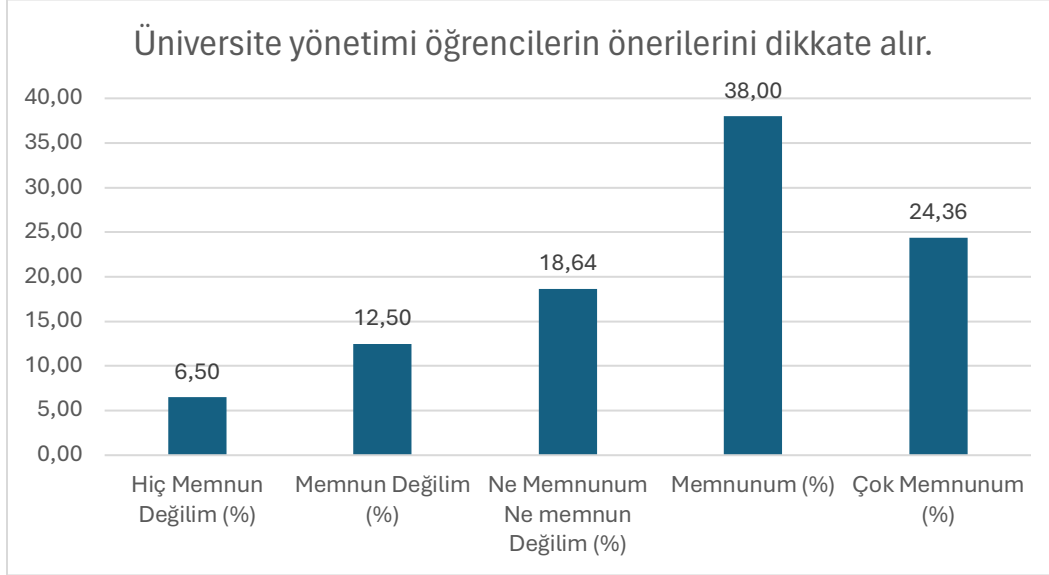


Şekil 48: "Üniversite yönetimi öğrencilerin sorunlarına karşı duyarlıdır." sorusuna verilen cevapların nitelik dağılımı

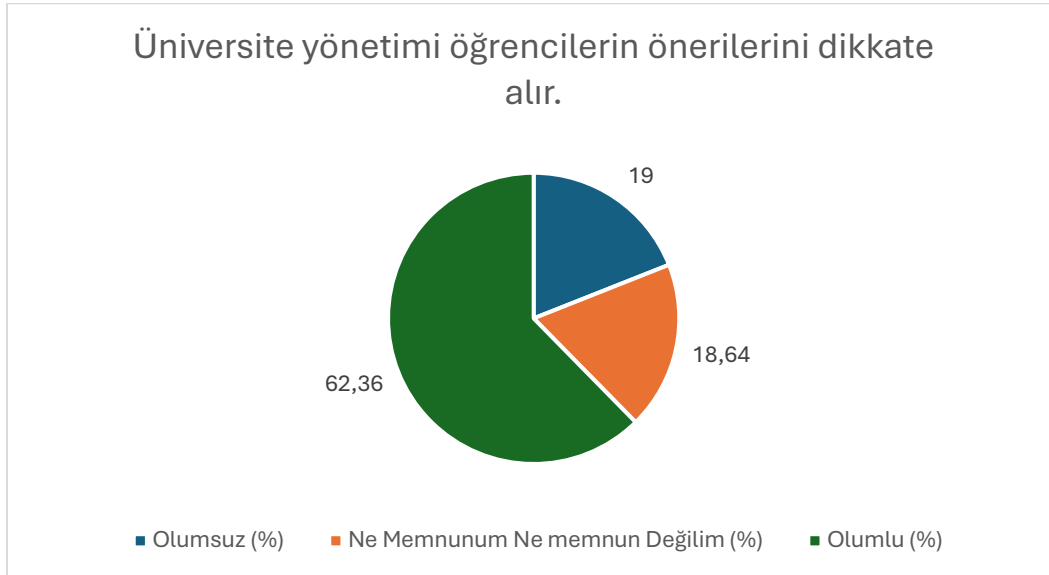
Soru 25: Üniversite yönetimi öğrencilerin önerilerini dikkate alır.

(1: Hiç Memnun Değilim, 2: Memnun Değilim, 3: Ne Memnunum Ne Memnun Değilim, 4: Memnunum, 5: Çok Memnunum)

Bu soru için ortalama 3,61 çıkmıştır.



Şekil 49: "Üniversite yönetimi öğrencilerin önerilerini dikkate alır" sorusuna verilen cevapların dağılımı

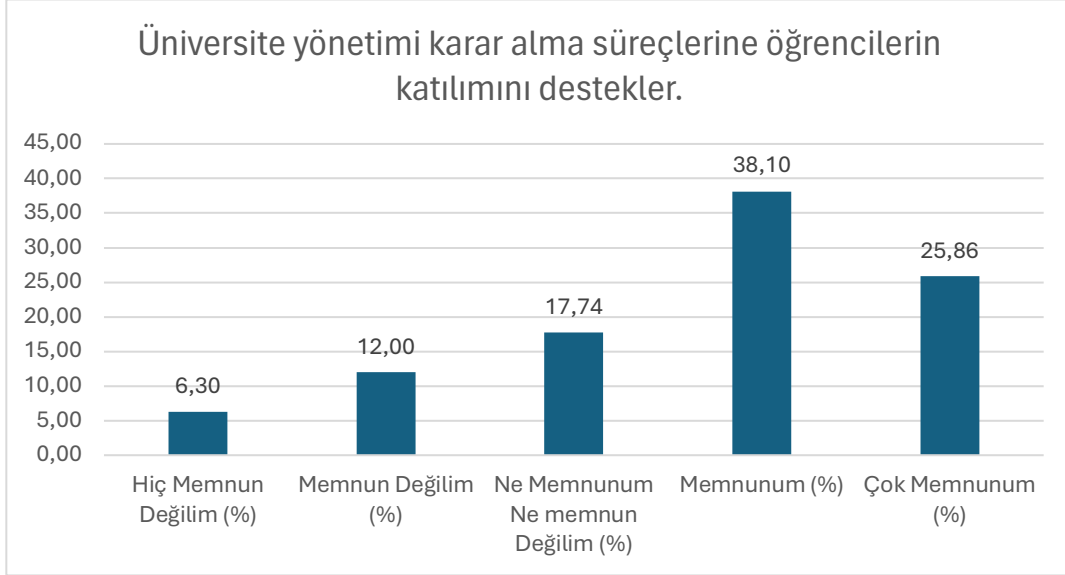


Şekil 50 : "Üniversite yönetimi öğrencilerin önerilerini dikkate alır" sorusuna verilen cevapların nitelik dağılımı

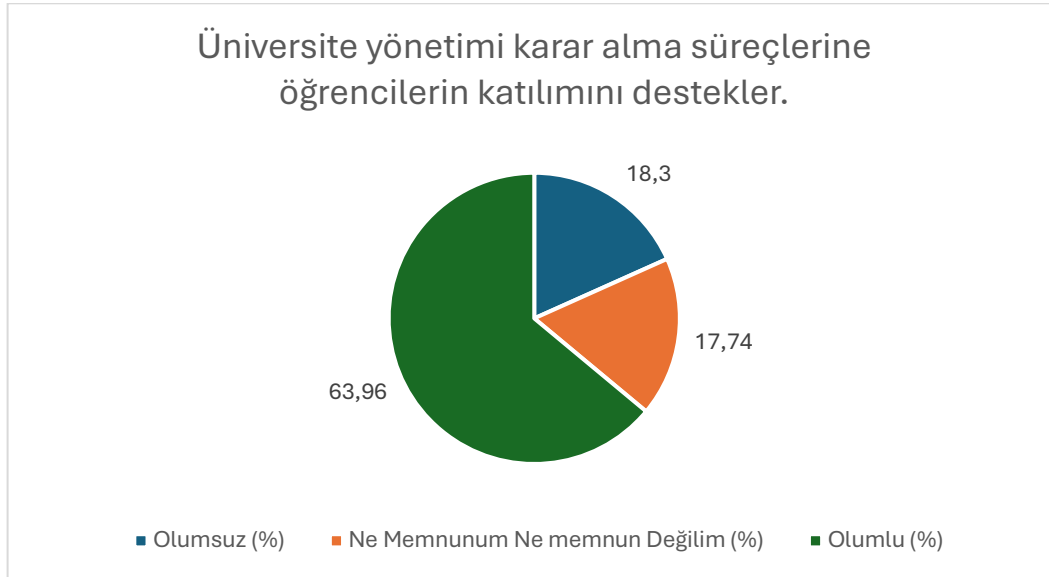
Soru 26: Üniversite yönetimi karar alma süreçlerine öğrencilerin katılımını destekler.

(1: Hiç Memnun Değilim, 2: Memnun Değilim, 3: Ne Memnunum Ne Memnun Değilim, 4: Memnunum, 5: Çok Memnunum)

Bu soru için ortalama 3,64 çıkmıştır.



Şekil 51: "Üniversite yönetimi karar alma süreçlerine öğrencilerin katılımını destekler." sorusuna verilen cevapların dağılımı

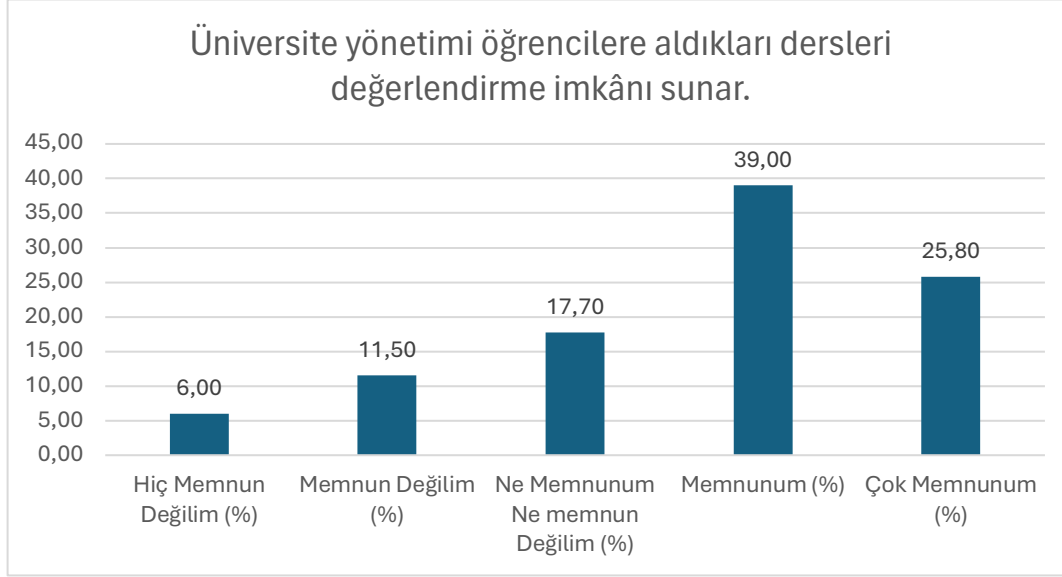


Şekil 52: "Üniversite yönetimi karar alma süreçlerine öğrencilerin katılımını destekler." sorusuna verilen cevapların nitelik dağılımı

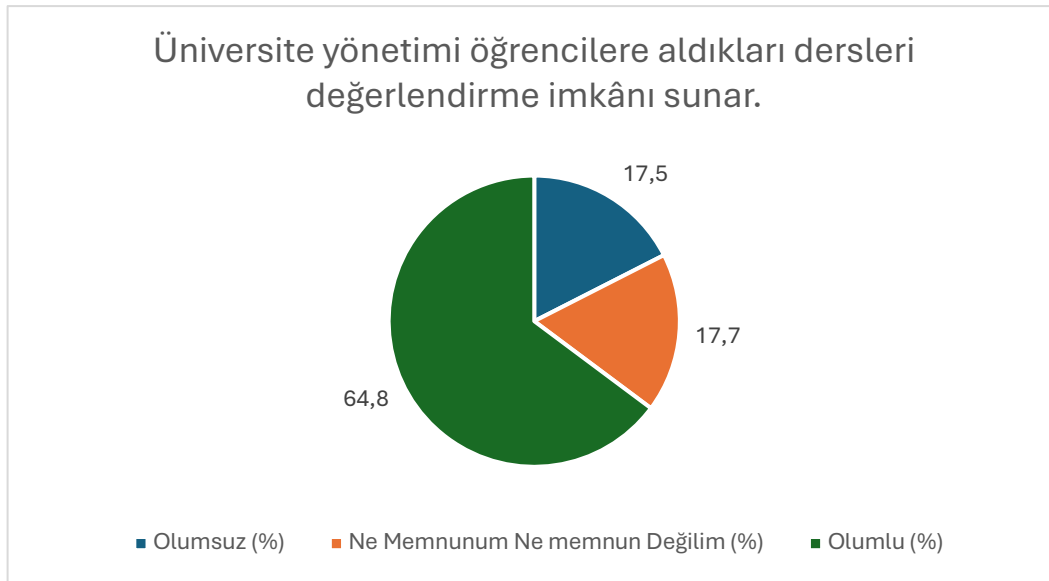
Soru 27: Üniversite yönetimi öğrencilere aldıkları dersleri değerlendirme imkânı sunar.

(1: Hiç Memnun Değilim, 2: Memnun Değilim, 3: Ne Memnunum Ne Memnun Değilim, 4: Memnunum, 5: Çok Memnunum)

Bu soru için ortalama 3,66 çıkmıştır.



Şekil 53: "Üniversite yönetimi öğrencilere aldıkları dersleri değerlendirme imkânı sunar." sorusuna verilen cevapların dağılımı

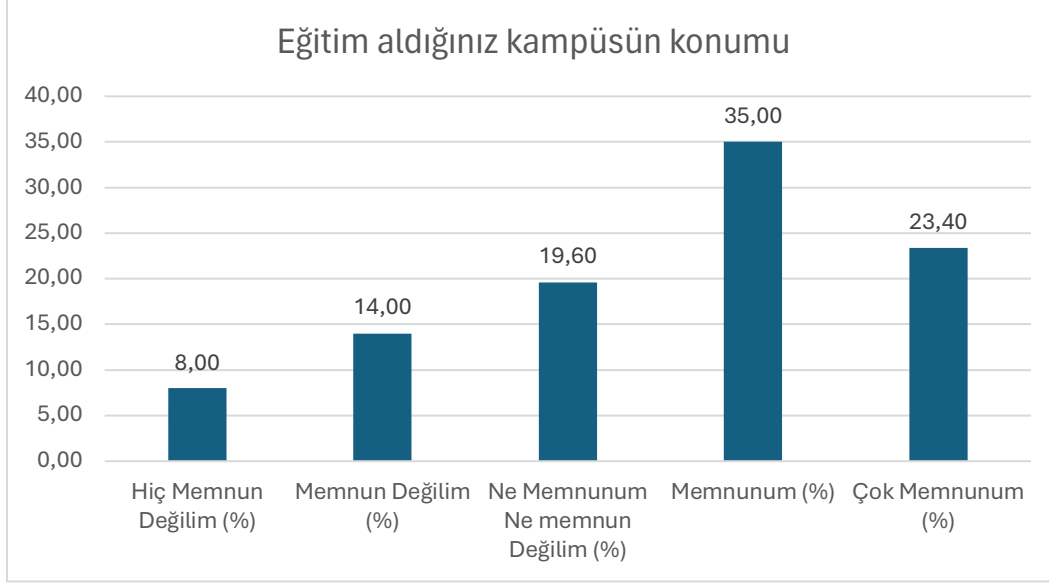


Şekil 54: "Üniversite yönetimi öğrencilere aldıkları dersleri değerlendirme imkânı sunar." sorusuna verilen cevapların nitelik dağılımı

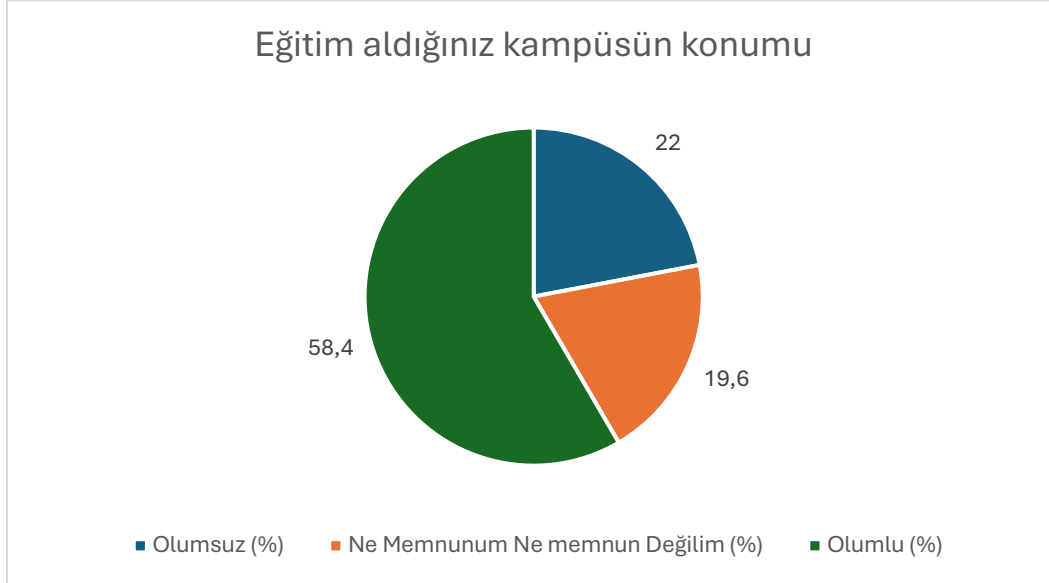
Soru 28: Eđitim aldığınız kampüsün konumu

(1: Hiç Memnun Deđilim, 2: Memnun Deđilim, 3: Ne Memnunum Ne Memnun Deđilim, 4: Memnunum, 5: Çok Memnunum)

Bu soru için ortalama 3,53 çıkmıştır.



Şekil 55: "Eđitim aldığınız kampüsün konumu" sorusuna verilen cevapların dağılımı

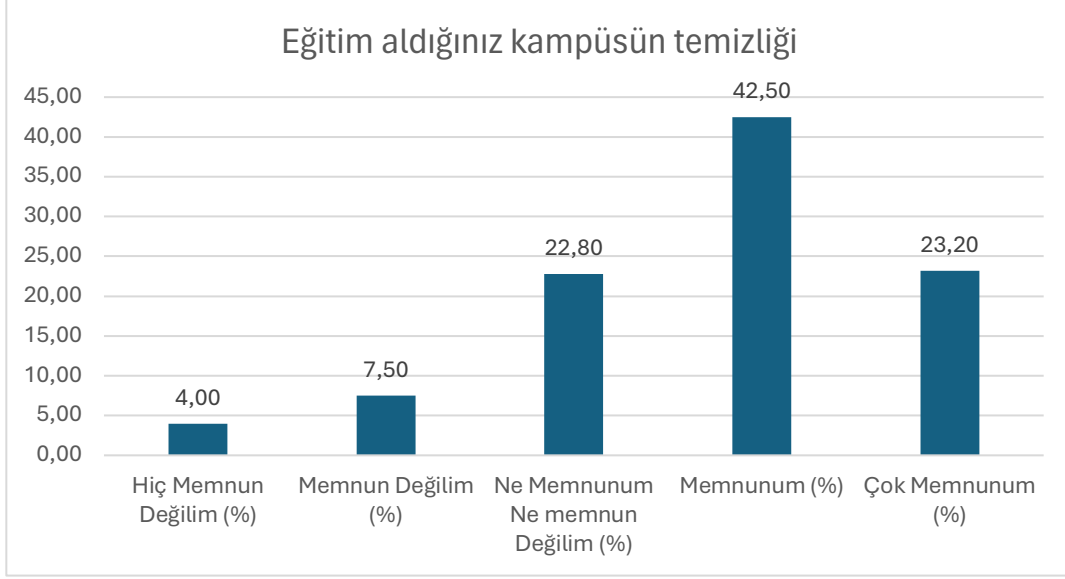


Şekil 56: "Eđitim aldığınız kampüsün konumu" sorusuna verilen cevapların nitelik dağılımı

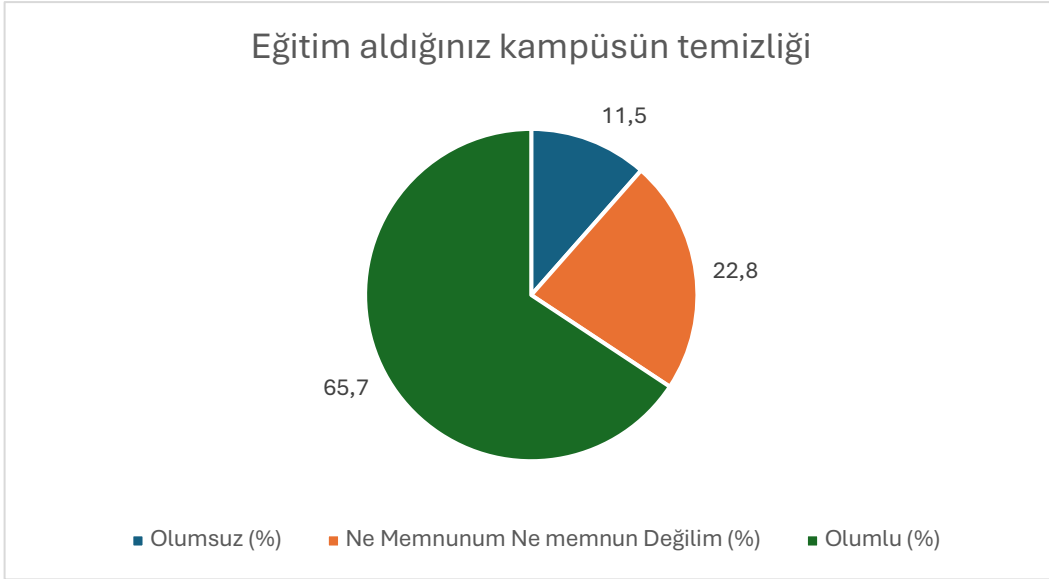
Soru 29: Eğitim aldığınız kampüsün temizliği

(1: Hiç Memnun Değilim, 2: Memnun Değilim, 3: Ne Memnunum Ne Memnun Değilim, 4: Memnunum, 5: Çok Memnunum)

Bu soru için ortalama 3,68 çıkmıştır.



Şekil 57: "Eğitim aldığınız kampüsün temizliği." sorusuna verilen cevapların dağılımı

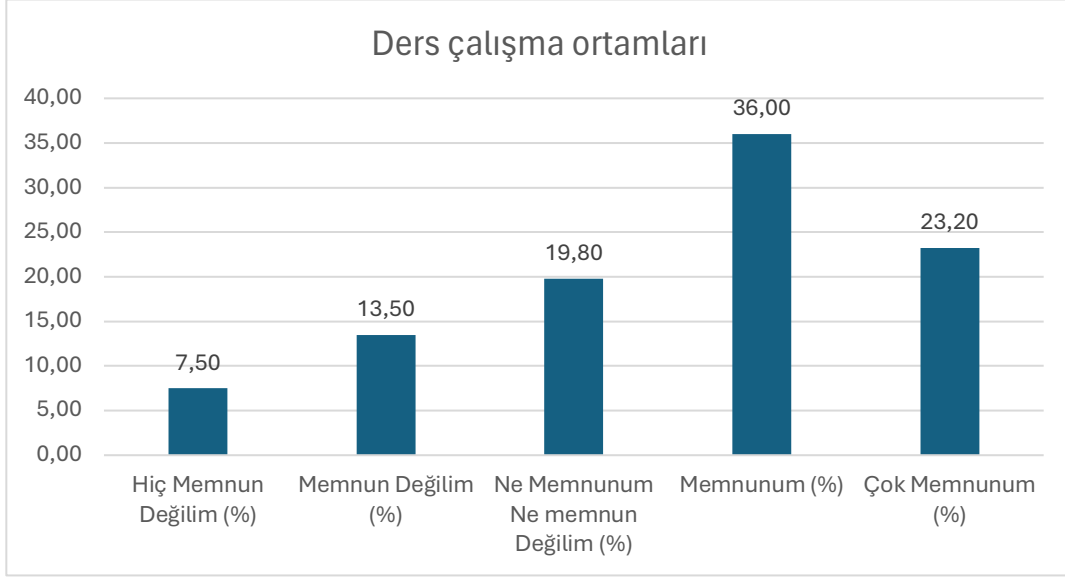


Şekil 58: "Eğitim aldığınız kampüsün temizliği" sorusuna verilen cevapların nitelik dağılımı

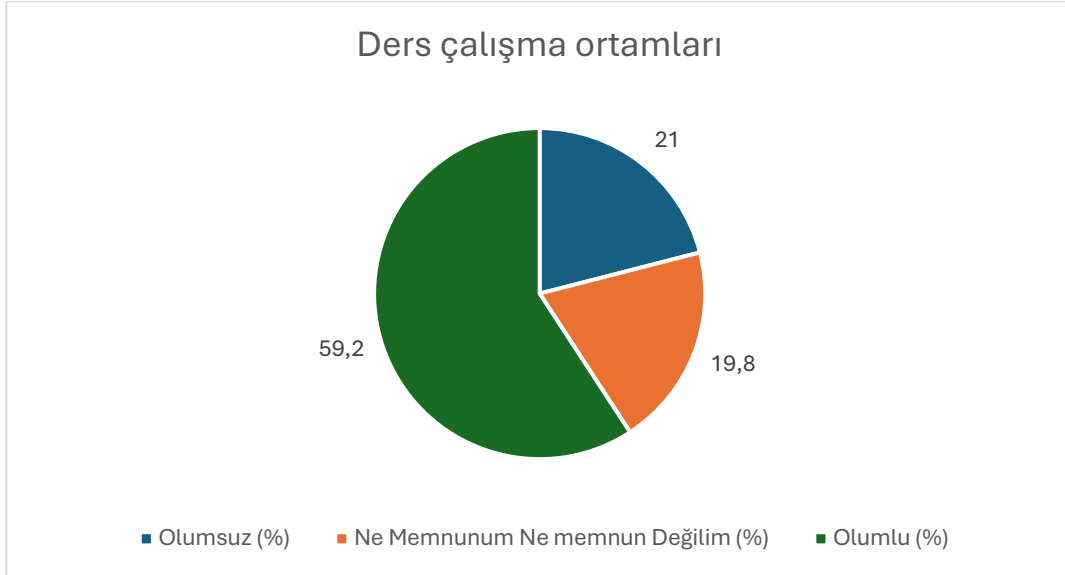
Soru 30: Ders çalışma ortamları

(1: Hiç Memnun Değilim, 2: Memnun Değilim, 3: Ne Memnunum Ne Memnun Değilim, 4: Memnunum, 5: Çok Memnunum)

Bu soru için ortalama 3,54 çıkmıştır.



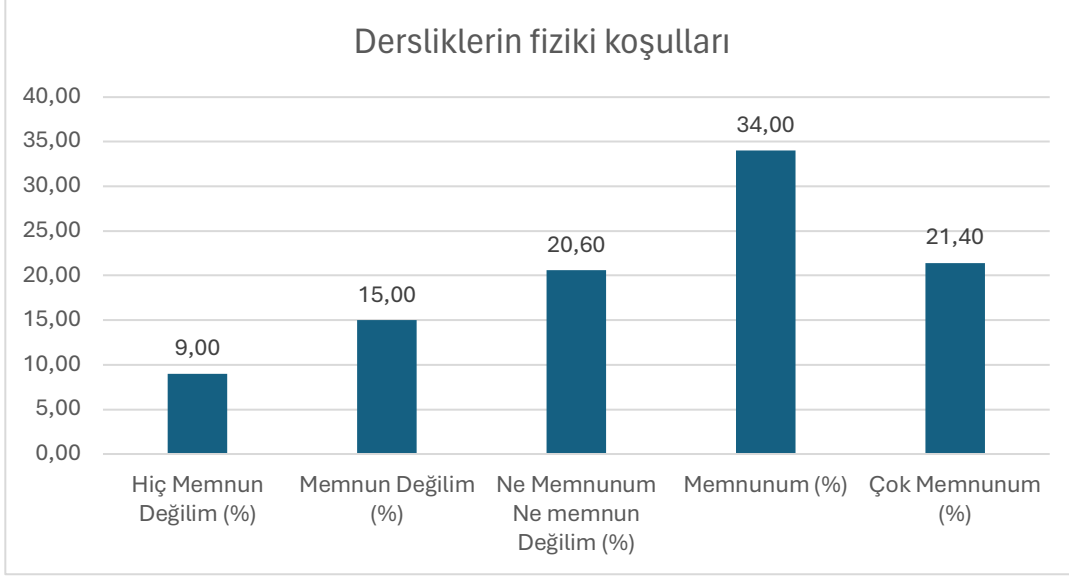
Şekil 59: "Ders çalışma ortamları." sorusuna verilen cevapların dağılımı



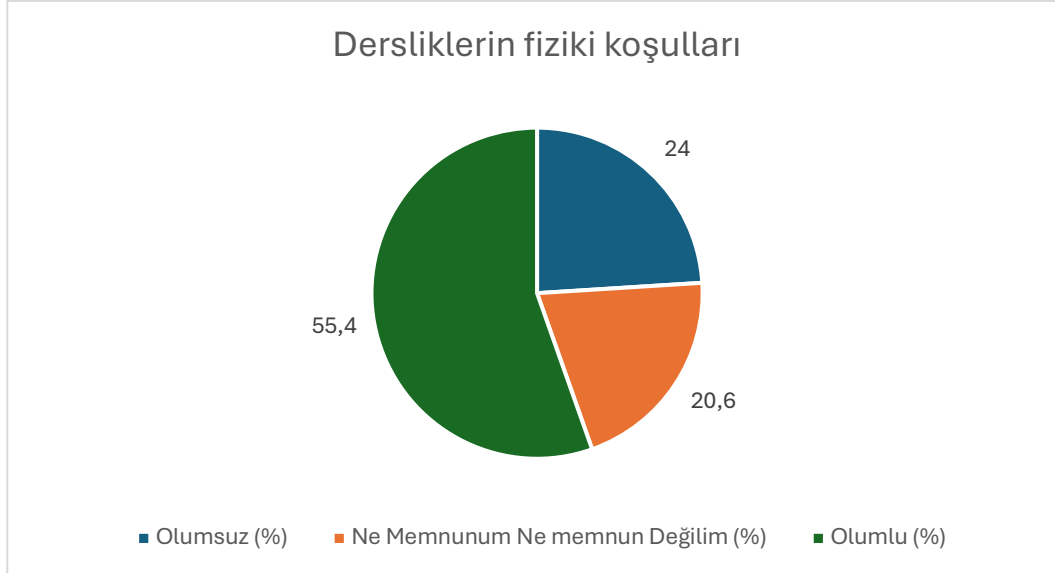
Soru 31: Derslerin fiziki koşulları

(1: Hiç Memnun Değilim, 2: Memnun Değilim, 3: Ne Memnunum Ne Memnun Değilim, 4: Memnunum, 5: Çok Memnunum)

Bu soru için ortalama 3,46 çıkmıştır.



Şekil 61: "Derslerin fiziki koşulları." sorusuna verilen cevapların dağılımı

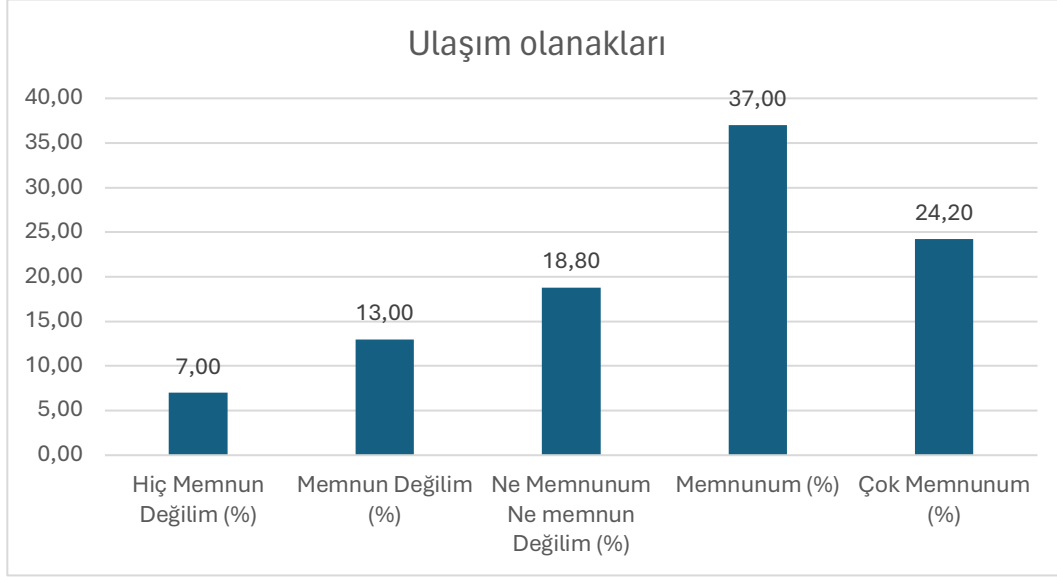


Şekil 62: "Derslerin fiziki" sorusuna verilen cevapların nitelik dağılımı

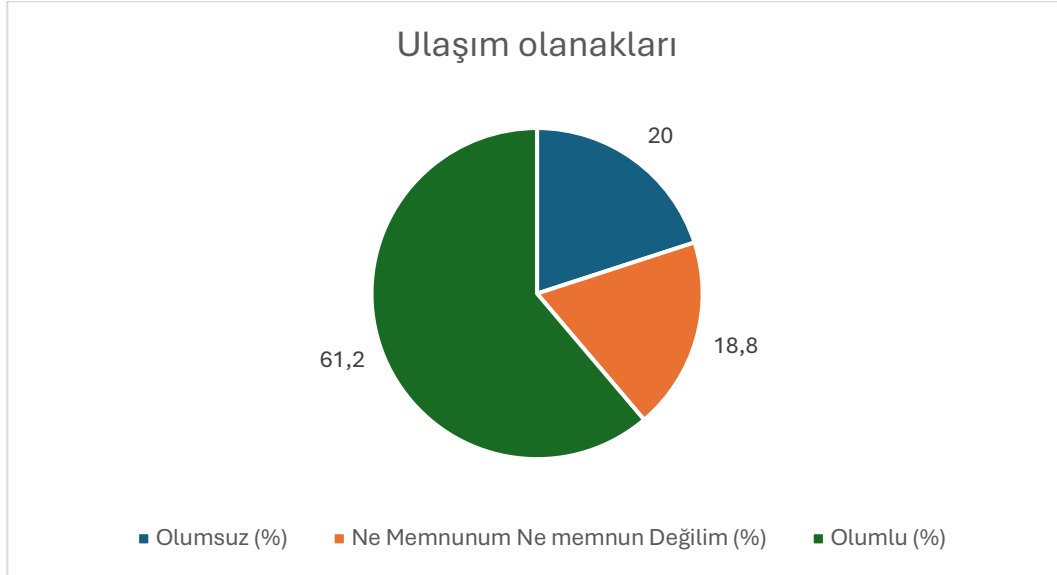
Soru 32: Ulaşım Olanakları

(1: Hiç Memnun Değilim, 2: Memnun Değilim, 3: Ne Memnunum Ne Memnun Değilim, 4: Memnunum, 5: Çok Memnunum)

Bu soru için ortalama 3,59 çıkmıştır.



Şekil 63: "Ulaşım olanakları" sorusuna verilen cevapların dağılımı

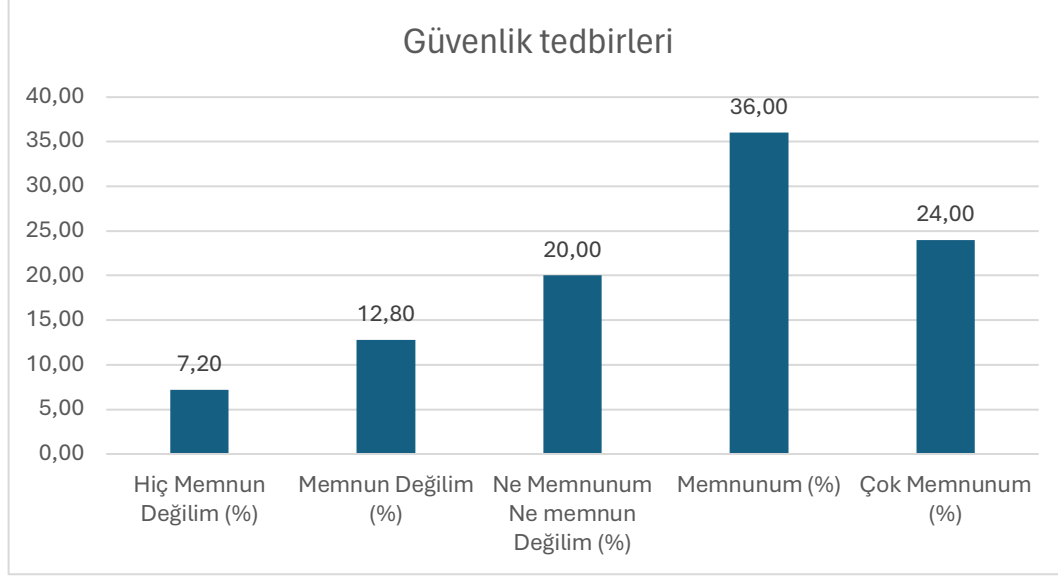


Şekil 64: "Ulaşım olanakları" sorusuna verilen cevapların nitelik dağılımı

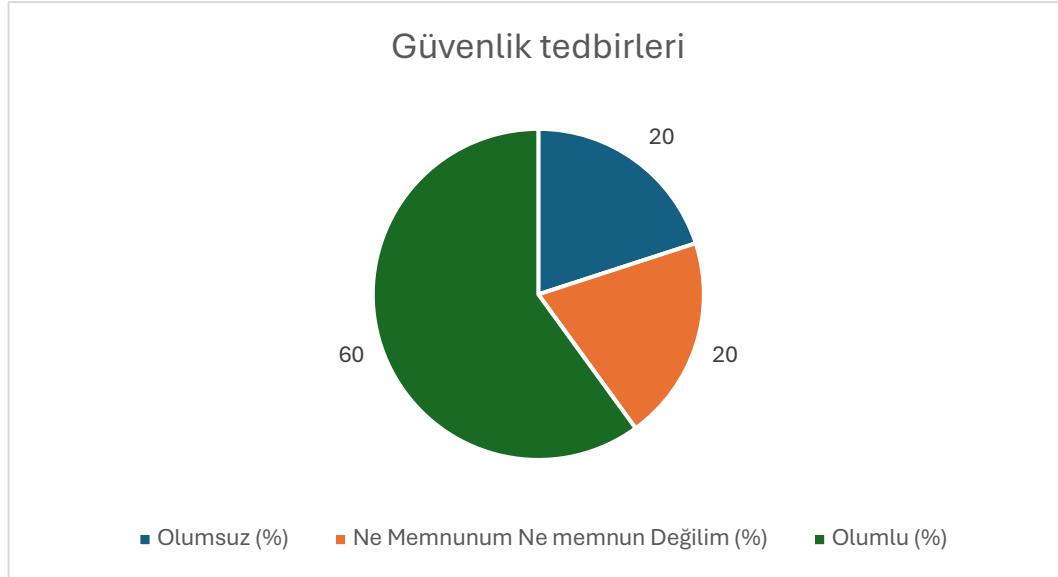
Soru 33: Güvenlik tedbirleri

(1: Hiç Memnun Değilim, 2: Memnun Değilim, 3: Ne Memnunum Ne Memnun Değilim, 4: Memnunum, 5: Çok Memnunum)

Bu soru için ortalama 3,56 çıkmıştır.



Şekil 65: "Güvenlik tedbirleri" sorusuna verilen cevapların dağılımı

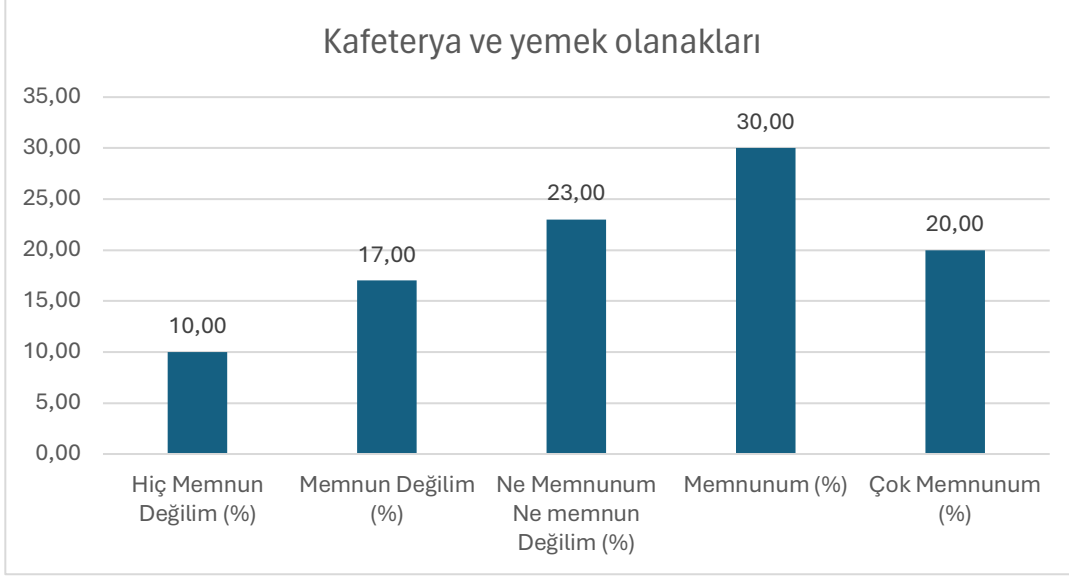


Şekil 66: "Güvenlik tedbirleri" sorusuna verilen cevapların nitelik dağılımı

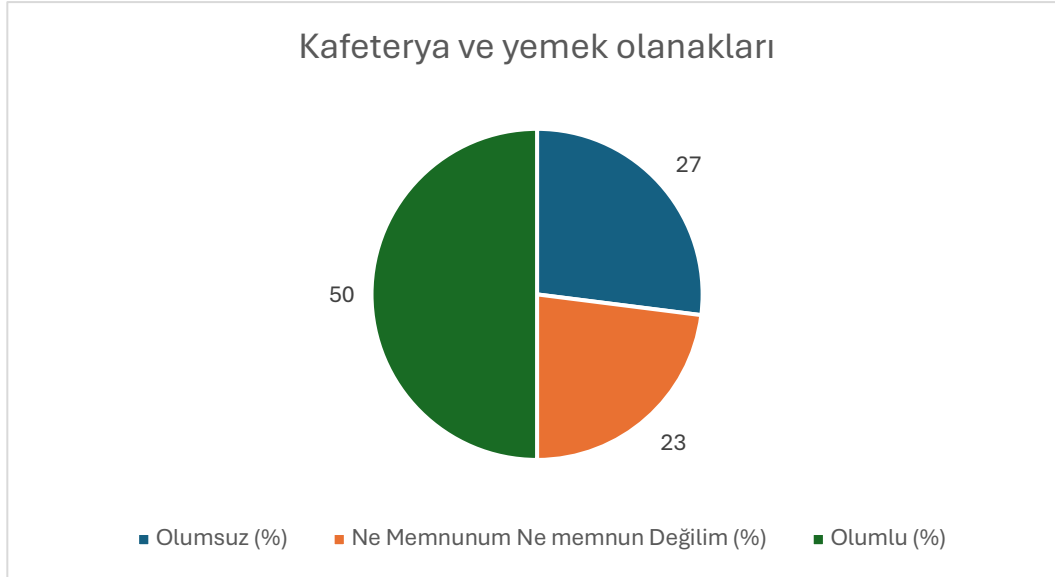
Soru 34: Kafeterya ve yemek olanakları.

(1: Hiç Memnun Değilim, 2: Memnun Değilim, 3: Ne Memnunum Ne Memnun Değilim, 4: Memnunum, 5: Çok Memnunum)

Bu soru için ortalama 3,35 çıkmıştır.



Şekil 67: “Kafeterya ve yemek olanakları” sorusuna verilen cevapların dağılımı

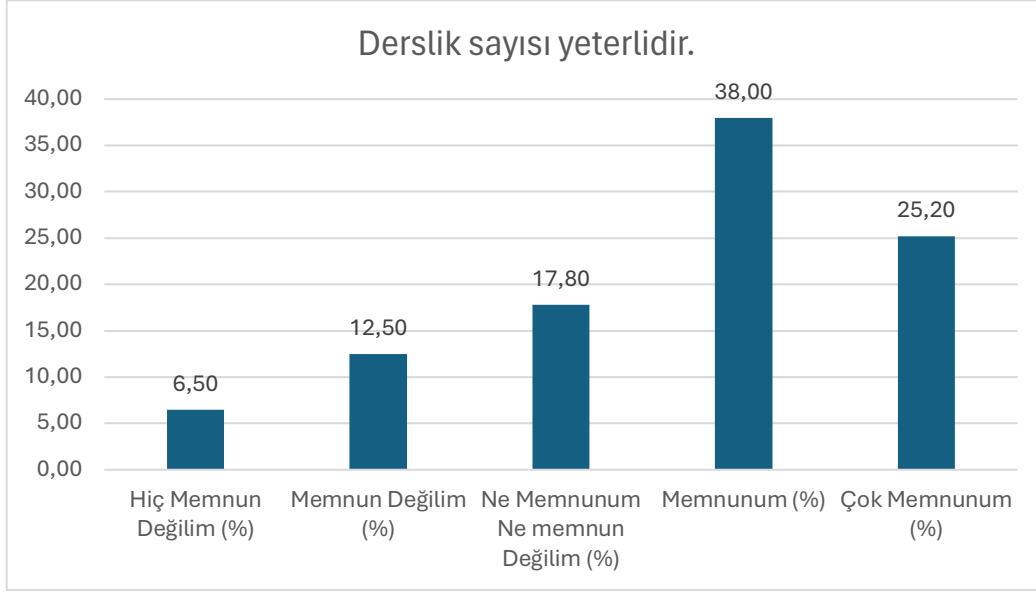


Şekil 68: “Kafeterya ve yemek olanakları.” sorusuna verilen cevapların nitelik dağılımı

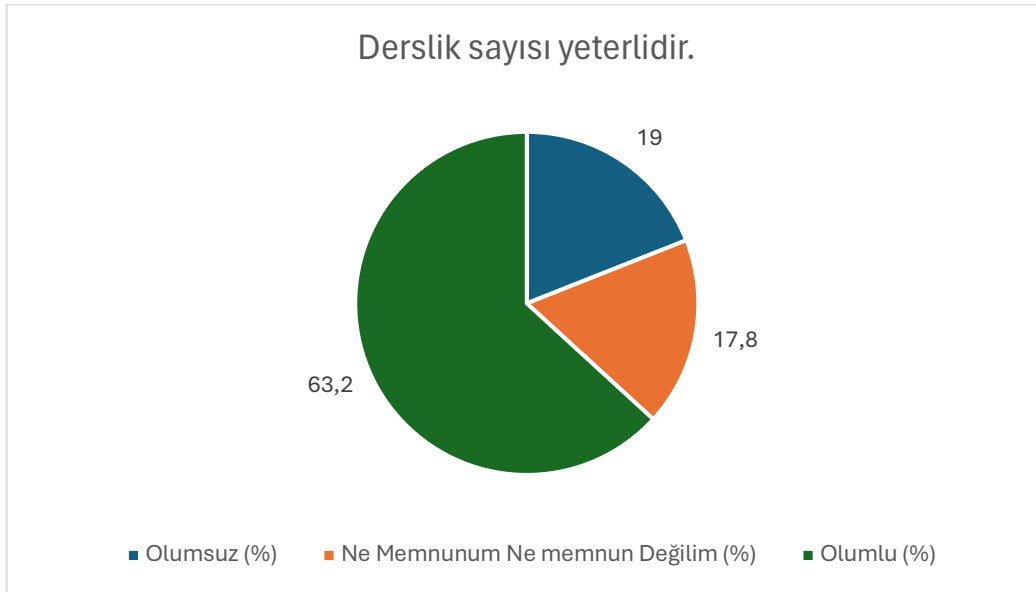
Soru 35: Derslik sayısı yeterlidir.

(1: Hiç Memnun Değilim, 2: Memnun Değilim, 3: Ne Memnunum Ne Memnun Değilim, 4: Memnunum, 5: Çok Memnunum)

Bu soru için ortalama 3,63 çıkmıştır.



Şekil 69: "Derslik sayısı yeterlidir." sorusuna verilen cevapların dağılımı

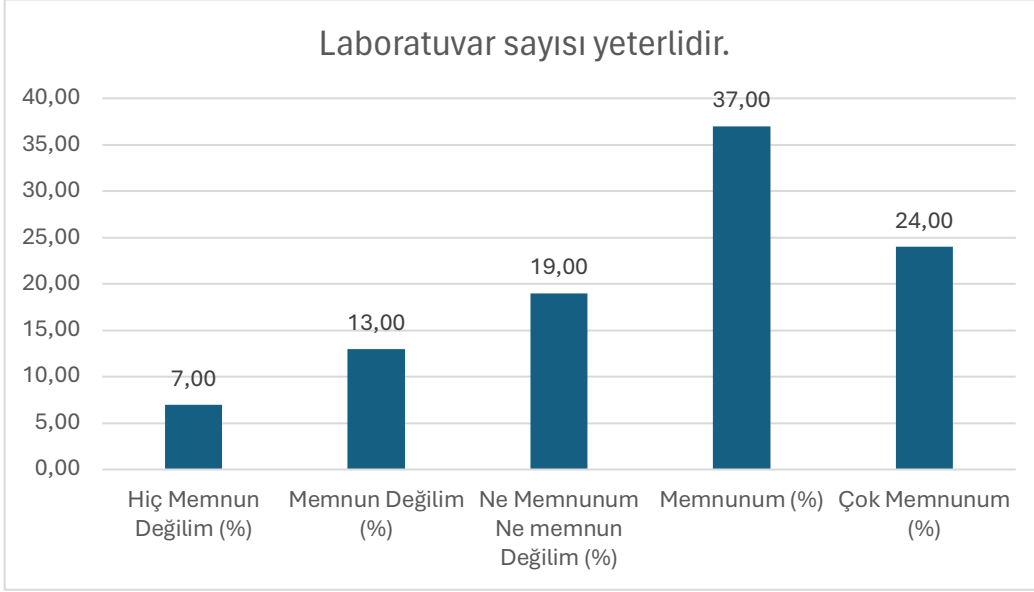


Şekil 70: "Derslik sayısı yeterlidir." sorusuna verilen cevapların nitelik dağılımı

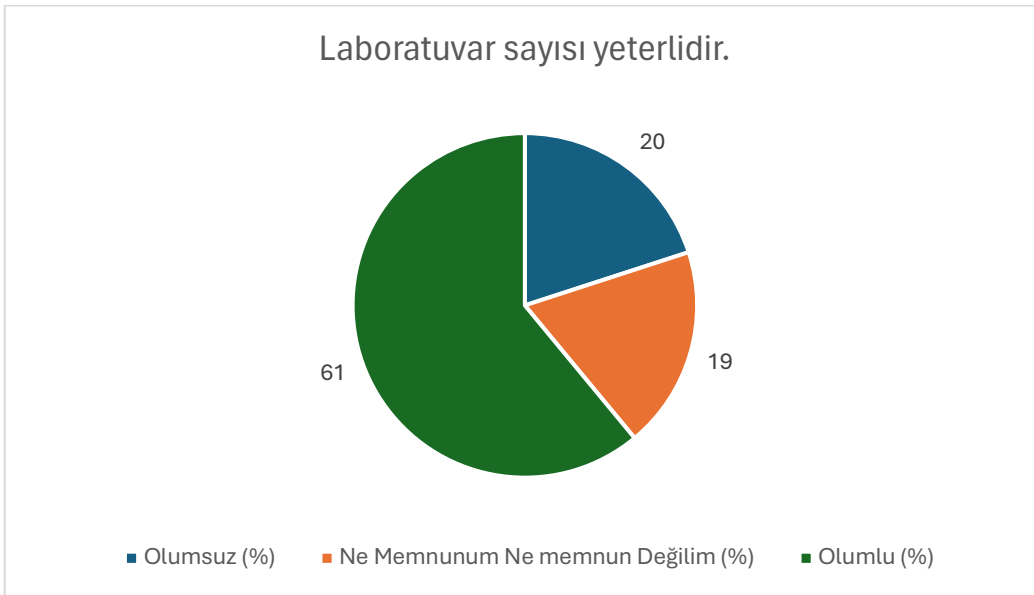
Soru 36: Laboratuvar sayısı yeterlidir.

(1: Hiç Memnun Değilim, 2: Memnun Değilim, 3: Ne Memnunum Ne Memnun Değilim, 4: Memnunum, 5: Çok Memnunum)

Bu soru için ortalama 3,58 çıkmıştır.



Şekil 71: “Laboratuvar sayısı yeterlidir.” sorusuna verilen cevapların dağılımı

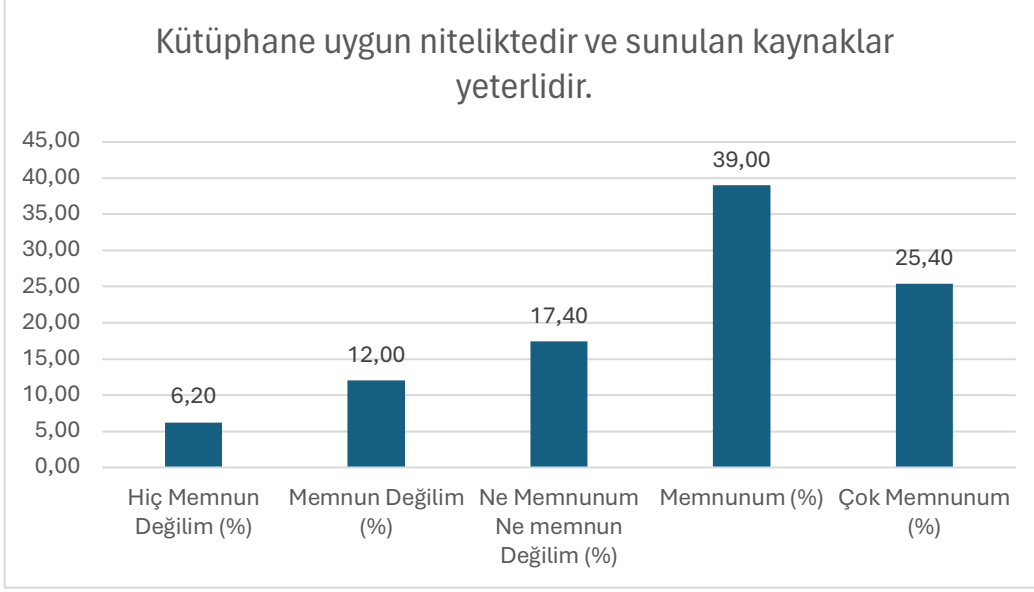


Şekil 72: “Laboratuvar sayısı yeterlidir.” sorusuna verilen cevapların nitelik dağılımı

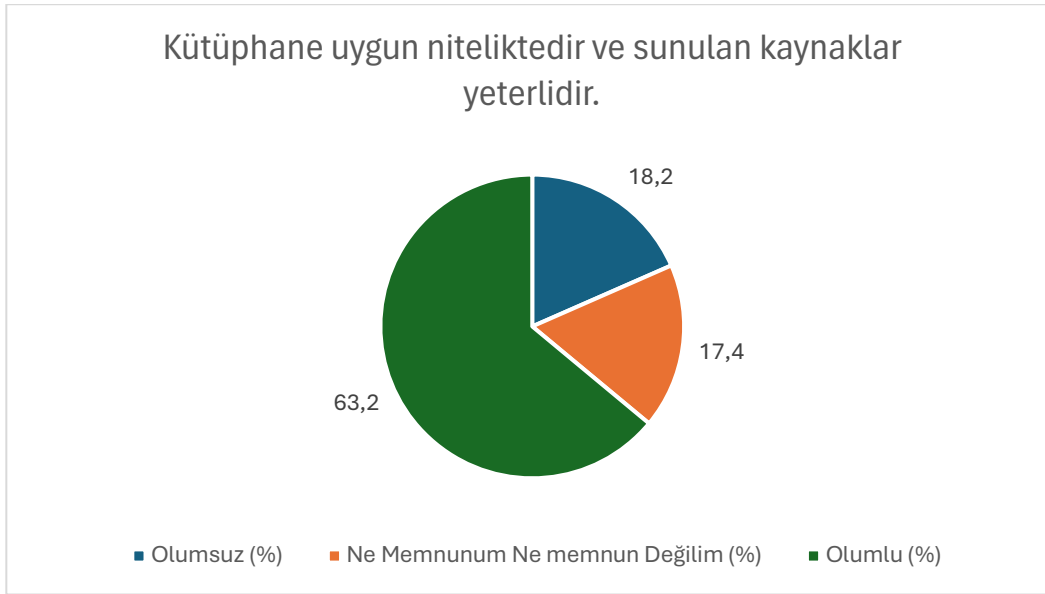
Soru 37: Kütüphane uygun niteliktedir ve sunulan kaynaklar yeterlidir.

(1: Hiç Memnun Değilim, 2: Memnun Değilim, 3: Ne Memnunum Ne Memnun Değilim, 4: Memnunum, 5: Çok Memnunum)

Bu soru için ortalama 3,65 çıkmıştır.



Şekil 73: "Kütüphane uygun niteliktedir ve sunulan kaynaklar yeterlidir." sorusuna verilen cevapların dağılımı

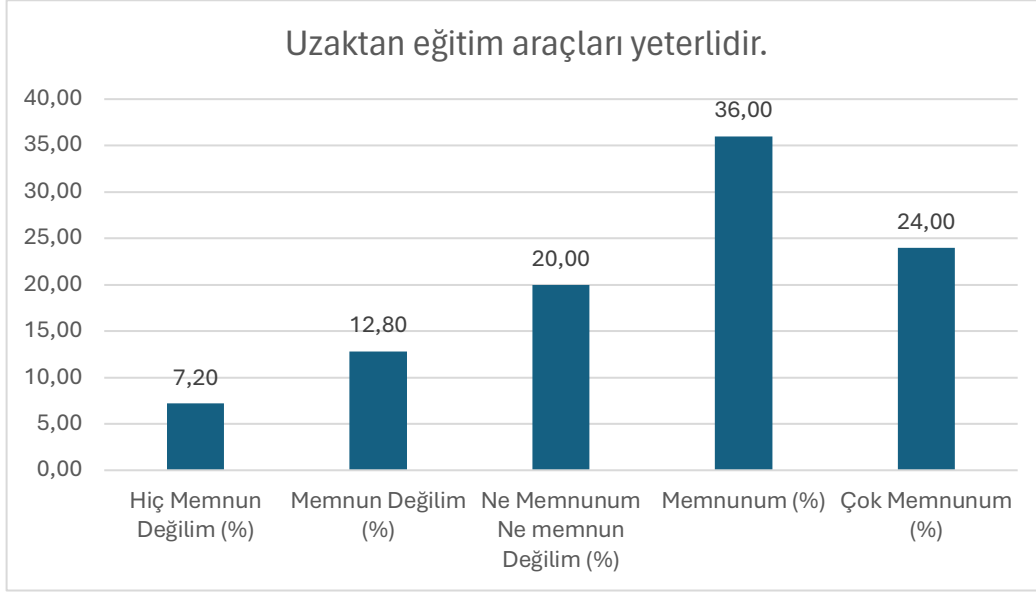


Şekil 74: "Kütüphane uygun niteliktedir ve sunulan kaynaklar yeterlidir." sorusuna verilen cevapların nitelik dağılımı

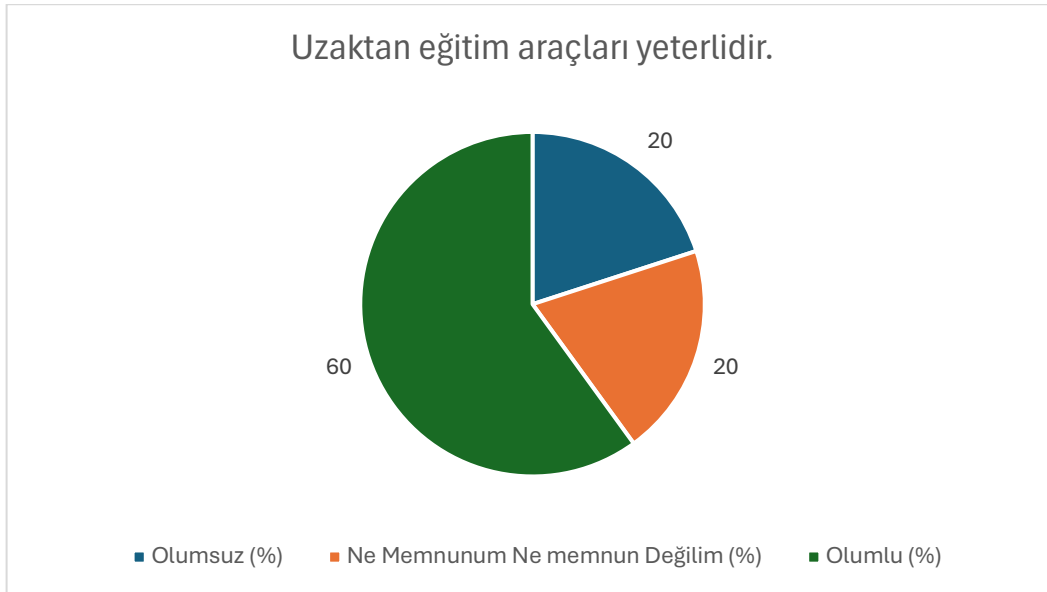
Soru 38: Uzaktan eğitim araçları yeterlidir.

(1: Hiç Memnun Değilim, 2: Memnun Değilim, 3: Ne Memnunum Ne Memnun Değilim, 4: Memnunum, 5: Çok Memnunum)

Bu soru için ortalama 3,56 çıkmıştır.



Şekil 75: “Uzaktan eğitim araçları yeterlidir.” sorusuna verilen cevapların dağılımı

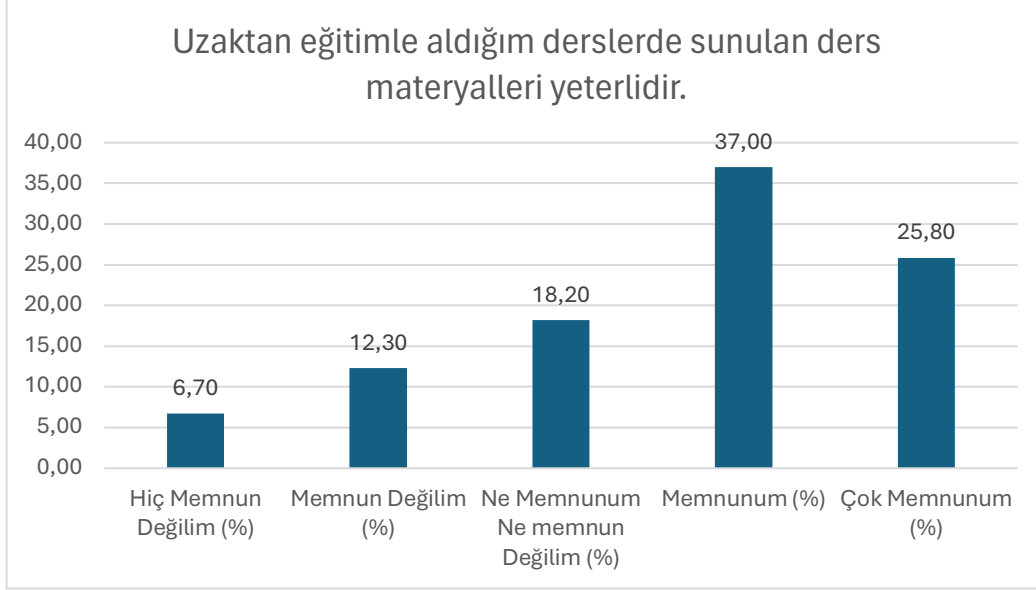


Şekil 76: “Uzaktan eğitim araçları yeterlidir.” sorusuna verilen cevapların nitelik dağılımı

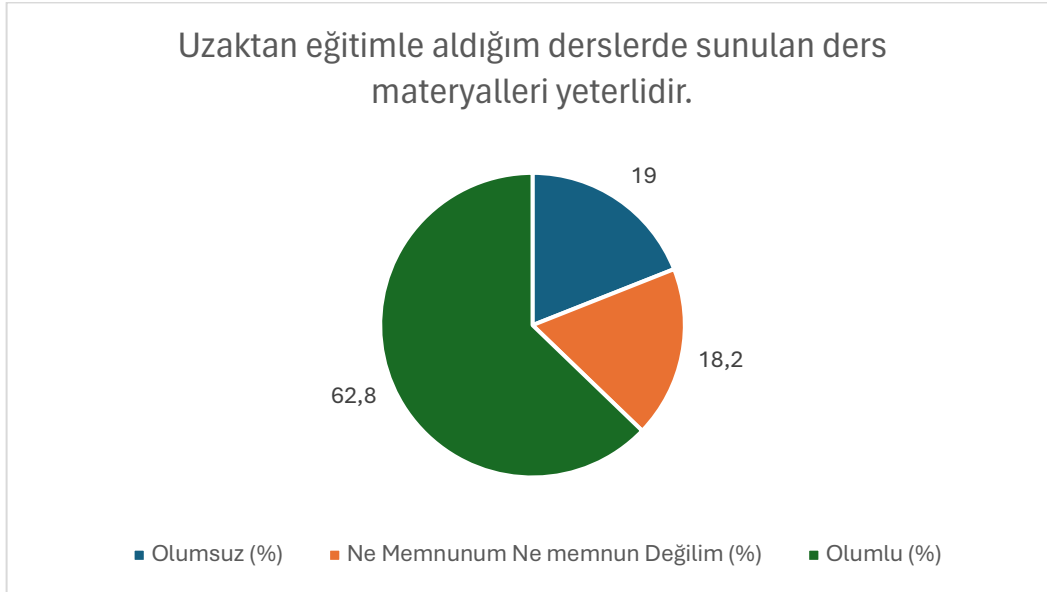
Soru 39: Uzaktan eğitimle aldığım derslerde sunulan ders materyalleri yeterlidir.

(1: Hiç Memnun Değilim, 2: Memnun Değilim, 3: Ne Memnunum Ne Memnun Değilim, 4: Memnunum, 5: Çok Memnunum)

Bu soru için ortalama 3,62 çıkmıştır.



Şekil 77: “Uzaktan eğitimle aldığım derslerde sunulan ders materyalleri yeterlidir.” sorusuna verilen cevapların dağılımı

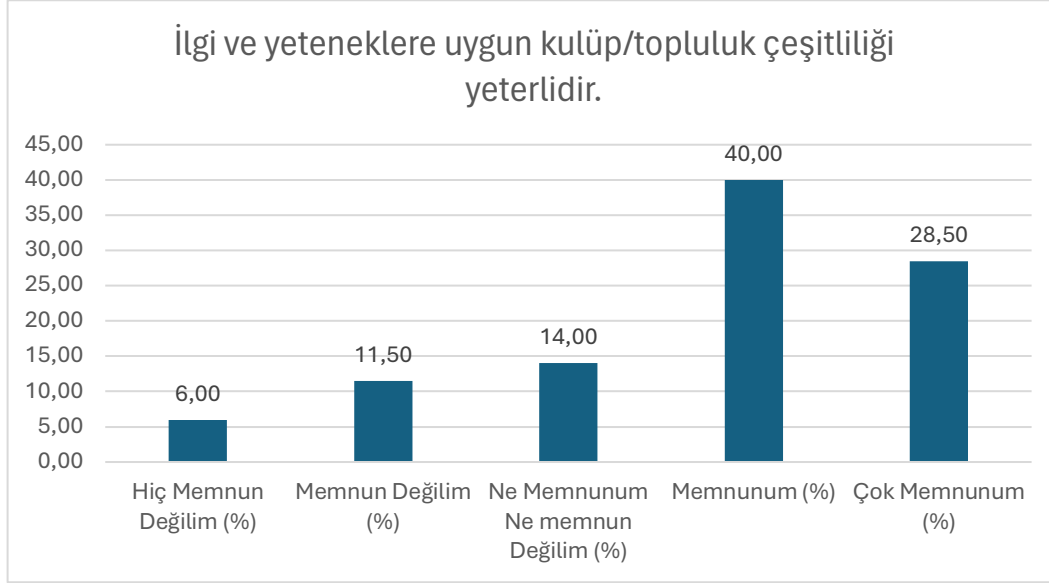


Şekil 78: “Uzaktan eğitimle aldığım derslerde sunulan ders materyalleri yeterlidir.” sorusuna verilen cevapların nitelik dağılımı

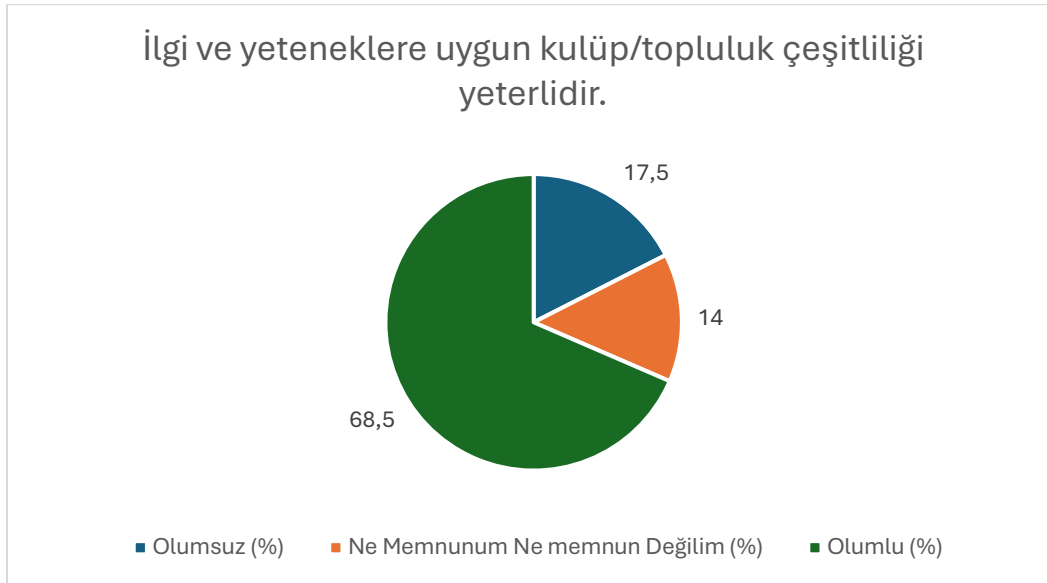
Soru 40: İlgi ve yeteneklere uygun kulüp/topluluk çeşitliliği yeterlidir.

(1: Hiç Memnun Değilim, 2: Memnun Değilim, 3: Ne Memnunum Ne Memnun Değilim, 4: Memnunum, 5: Çok Memnunum)

Bu soru için ortalama 3,74 çıkmıştır.



Şekil 79: “İlgi ve yeteneklere uygun kulüp/topluluk çeşitliliği yeterlidir.” sorusuna verilen cevapların dağılımı

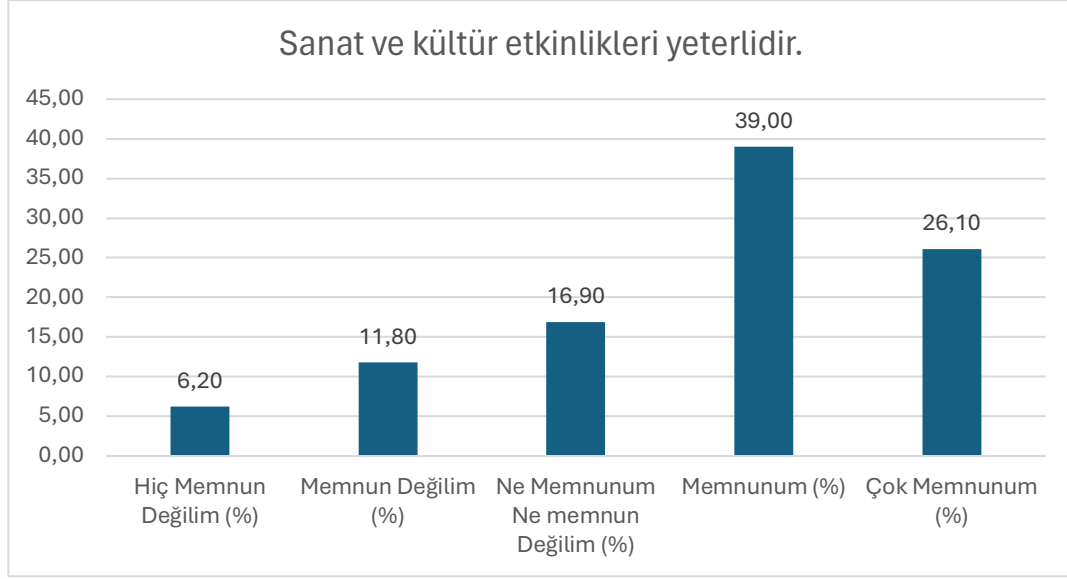


Şekil 80: “İlgi ve yeteneklere uygun kulüp/topluluk çeşitliliği yeterlidir.” sorusuna verilen cevapların nitelik dağılımı

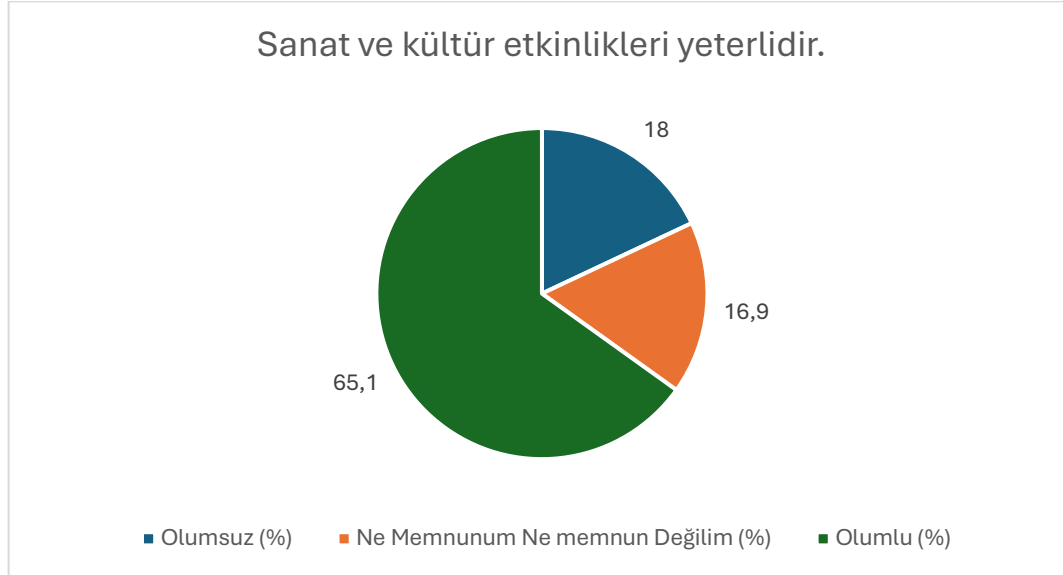
Soru 41: Sanat ve kültür etkinlikleri yeterlidir.

(1: Hiç Memnun Değilim, 2: Memnun Değilim, 3: Ne Memnunum Ne Memnun Değilim, 4: Memnunum, 5: Çok Memnunum)

Bu soru için ortalama 3,67 çıkmıştır.



Şekil 81: "Sanat ve kültür etkinlikleri yeterlidir." sorusuna verilen cevapların dağılımı

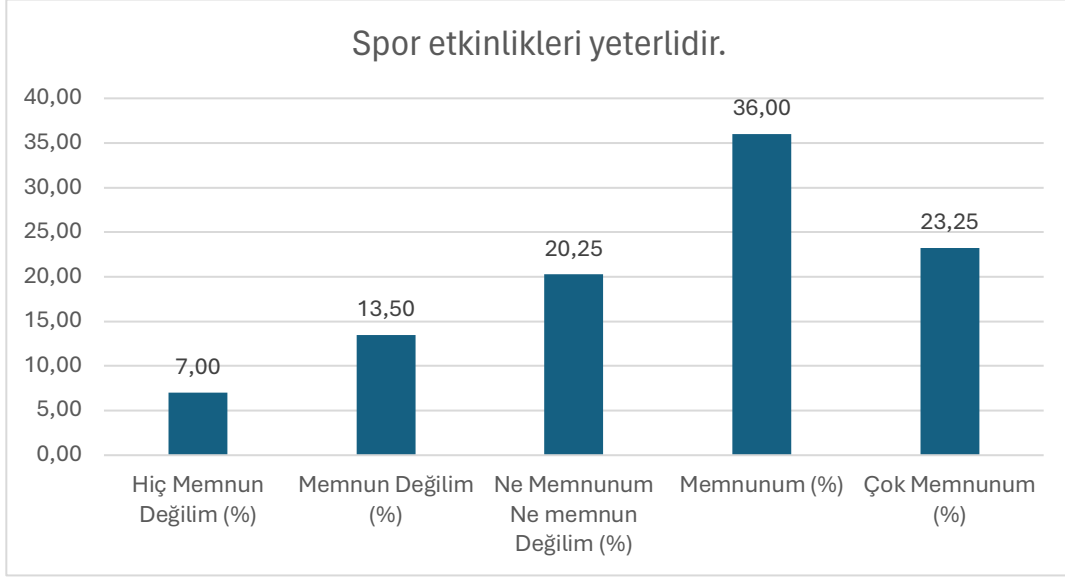


Şekil 82: "Sanat ve kültür etkinlikleri yeterlidir." sorusuna verilen cevapların nitelik dağılımı

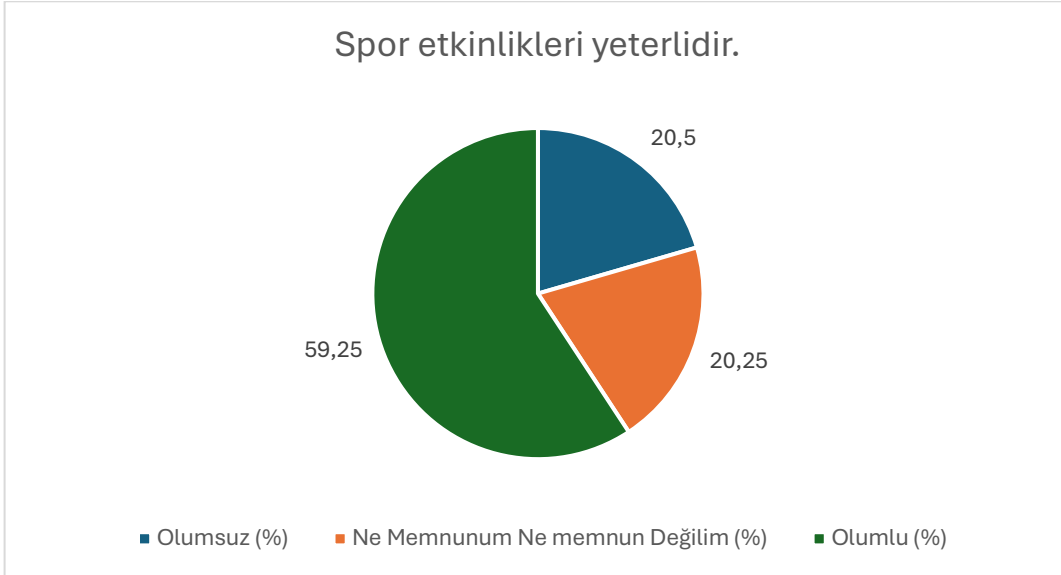
Soru 42: Spor etkinlikleri yeterlidir.

(1: Hiç Memnun Değilim, 2: Memnun Değilim, 3: Ne Memnunum Ne Memnun Değilim, 4: Memnunum, 5: Çok Memnunum)

Bu soru için ortalama 3,55 çıkmıştır.



Şekil 83: “Spor etkinlikleri yeterlidir.” sorusuna verilen cevapların dağılımı

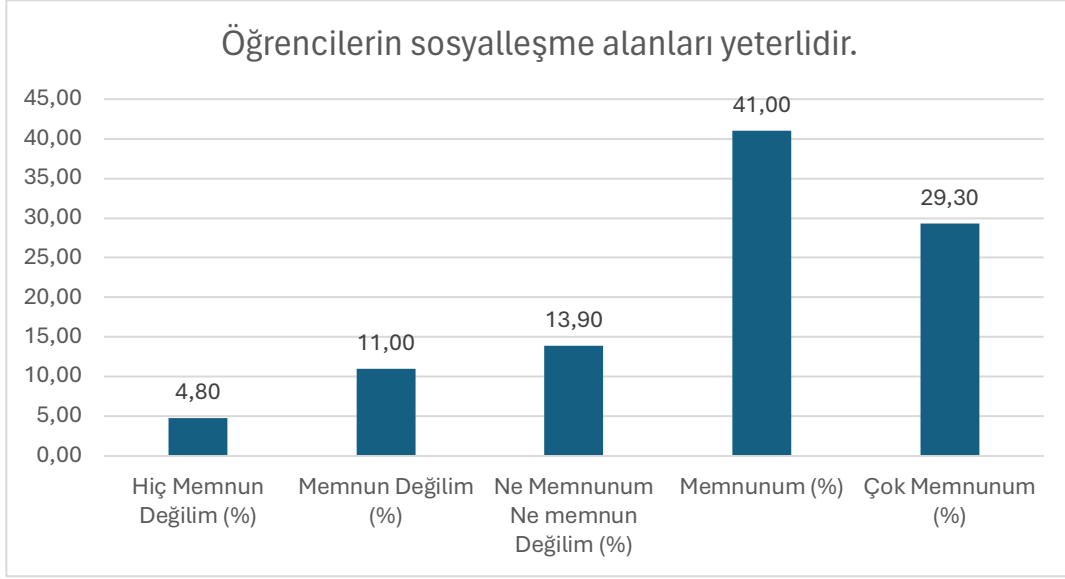


Şekil 84: “Spor etkinlikleri yeterlidir.” sorusuna verilen cevapların nitelik dağılımı

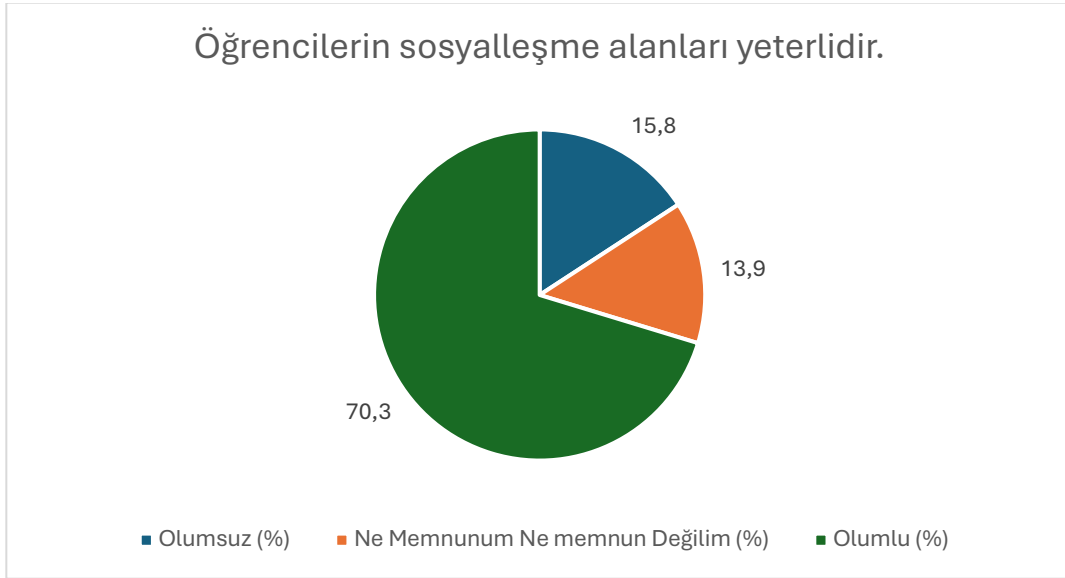
Soru 43: Öğrencilerin sosyalleşme alanları yeterlidir.

(1: Hiç Memnun Değilim, 2: Memnun Değilim, 3: Ne Memnunum Ne Memnun Değilim, 4: Memnunum, 5: Çok Memnunum)

Bu soru için ortalama 3,78 çıkmıştır.



Şekil 85: “Öğrencilerin sosyalleşme alanları yeterlidir.” sorusuna verilen cevapların dağılımı

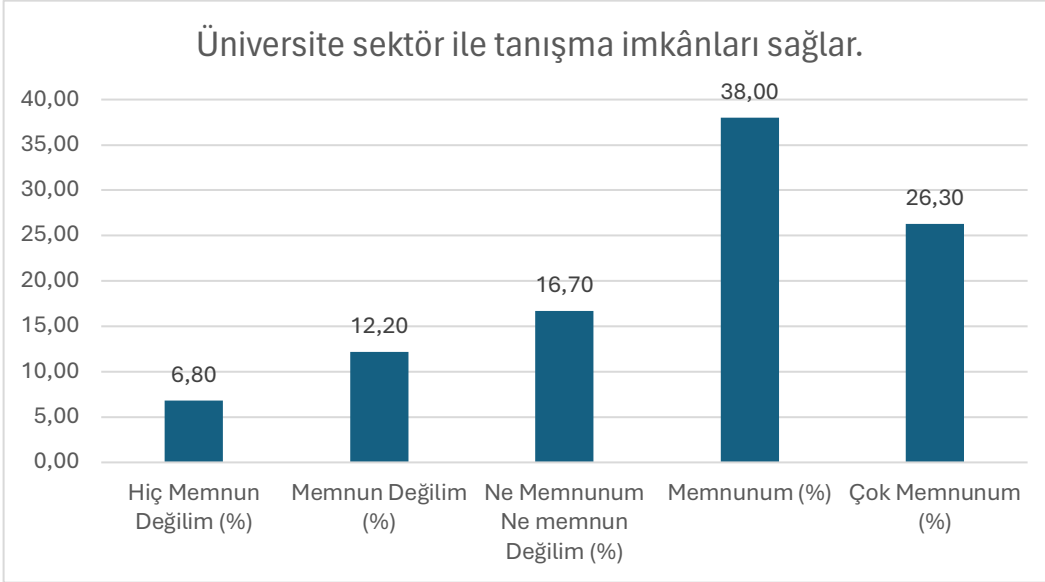


Şekil 86: “Öğrencilerin sosyalleşme alanları yeterlidir.” sorusuna verilen cevapların nitelik dağılımı

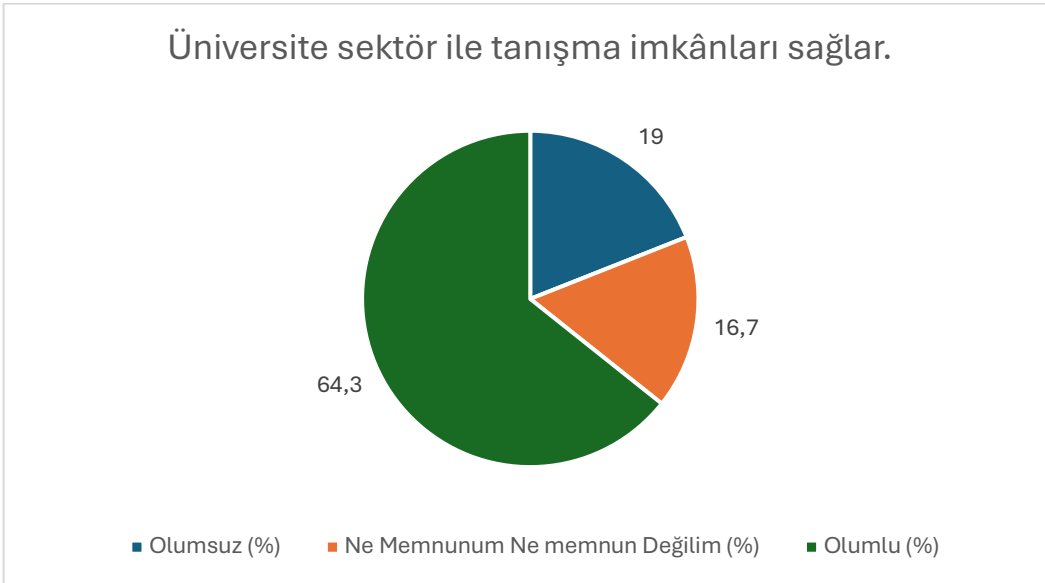
Soru 44: Üniversite sektör ile tanışma imkânları sağlar.

(1: Hiç Memnun Değilim, 2: Memnun Değilim, 3: Ne Memnunum Ne Memnun Değilim, 4: Memnunum, 5: Çok Memnunum)

Bu soru için ortalama 3,65 çıkmıştır.



Şekil 87: “Üniversite sektör ile tanışma imkânları sağlar.” sorusuna verilen cevapların dağılımı

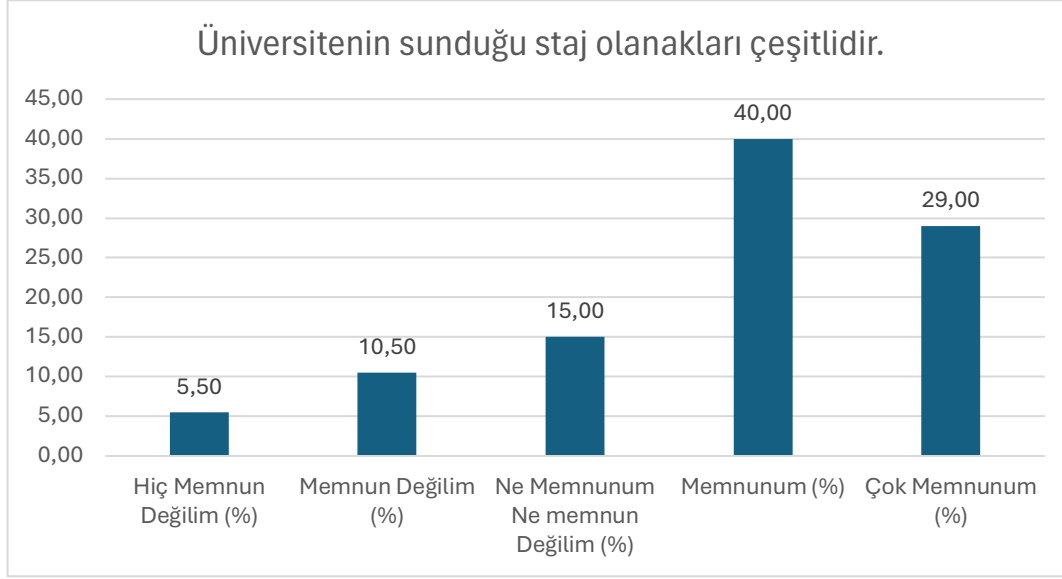


Şekil 88: “Üniversite sektör ile tanışma imkânları sağlar sorusuna verilen cevapların nitelik dağılımı

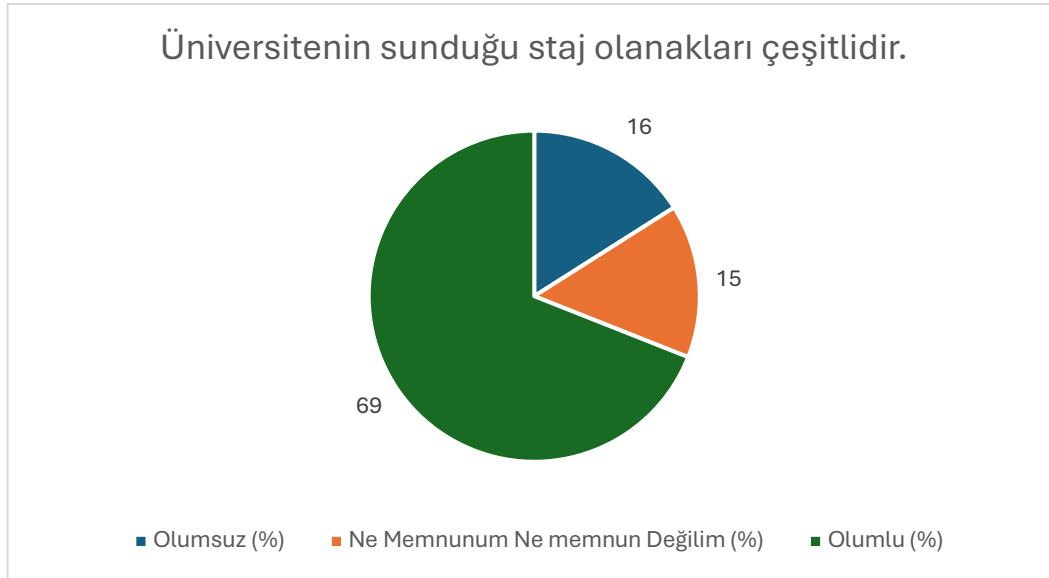
Soru 45: Üniversitenin sunduğu staj olanakları çeşitlidir.

(1: Hiç Memnun Değilim, 2: Memnun Değilim, 3: Ne Memnunum Ne Memnun Değilim, 4: Memnunum, 5: Çok Memnunum)

Bu soru için ortalama 3,75 çıkmıştır.



Şekil 89: “Üniversitenin sunduğu staj olanakları çeşitlidir.” sorusuna verilen cevapların dağılımı

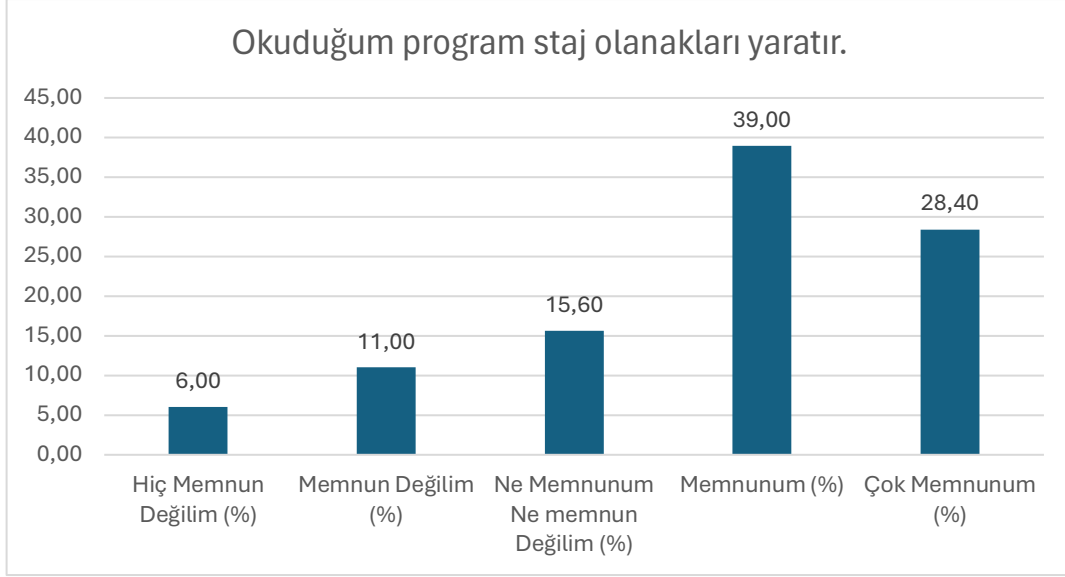


Şekil 90: “Üniversitenin sunduğu staj olanakları çeşitlidir.” sorusuna verilen cevapların nitelik dağılımı

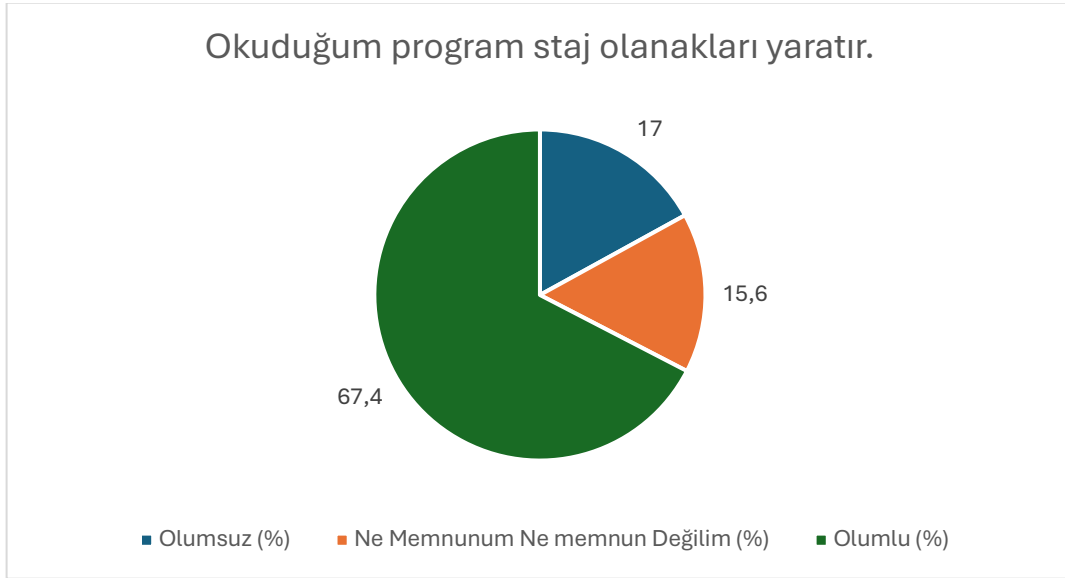
Soru 46: Okuduğum program staj olanakları yaratır.

(1: Hiç Memnun Değilim, 2: Memnun Değilim, 3: Ne Memnunum Ne Memnun Değilim, 4: Memnunum, 5: Çok Memnunum)

Bu soru için ortalama 3,72 çıkmıştır.



Şekil 91: “Okuduğum program staj olanakları yaratır.” sorusuna verilen cevapların dağılımı

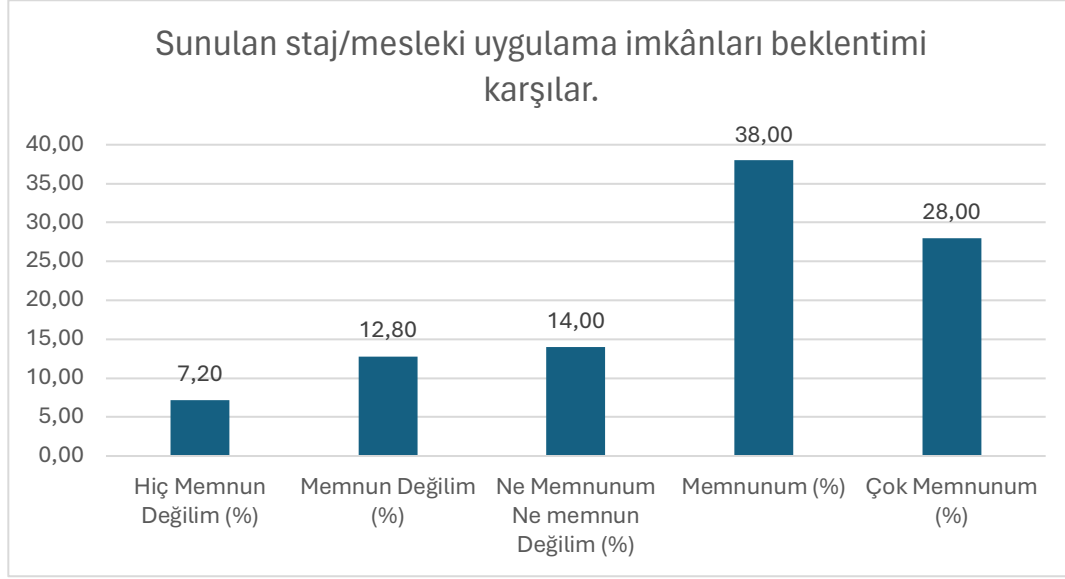


Şekil 92: “Okuduğum program staj olanakları yaratır.” sorusuna verilen cevapların nitelik dağılımı

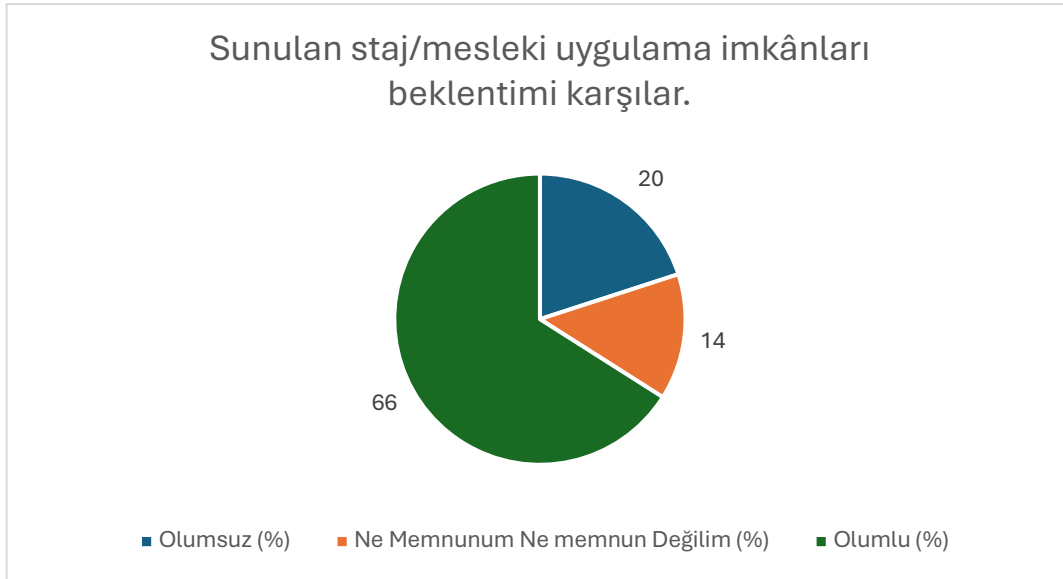
Soru 47: Sunulan staj/mesleki uygulama imkânları beklentimi karşılar.

(1: Hiç Memnun Değilim, 2: Memnun Değilim, 3: Ne Memnunum Ne Memnun Değilim, 4: Memnunum, 5: Çok Memnunum)

Bu soru için ortalama 3,69 çıkmıştır.



Şekil 93: “Sunulan staj/mesleki uygulama imkânları beklentimi karşılar” .sorusuna verilen cevapların dağılımı

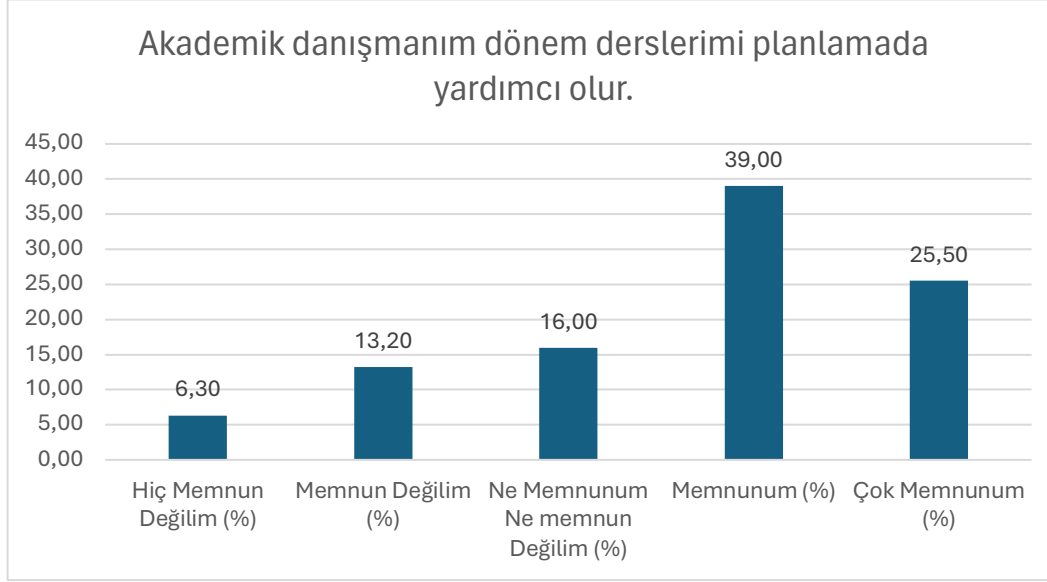


Şekil 94: “Sunulan staj/mesleki uygulama imkânları beklentimi karşılar.” sorusuna verilen cevapların nitelik dağılımı

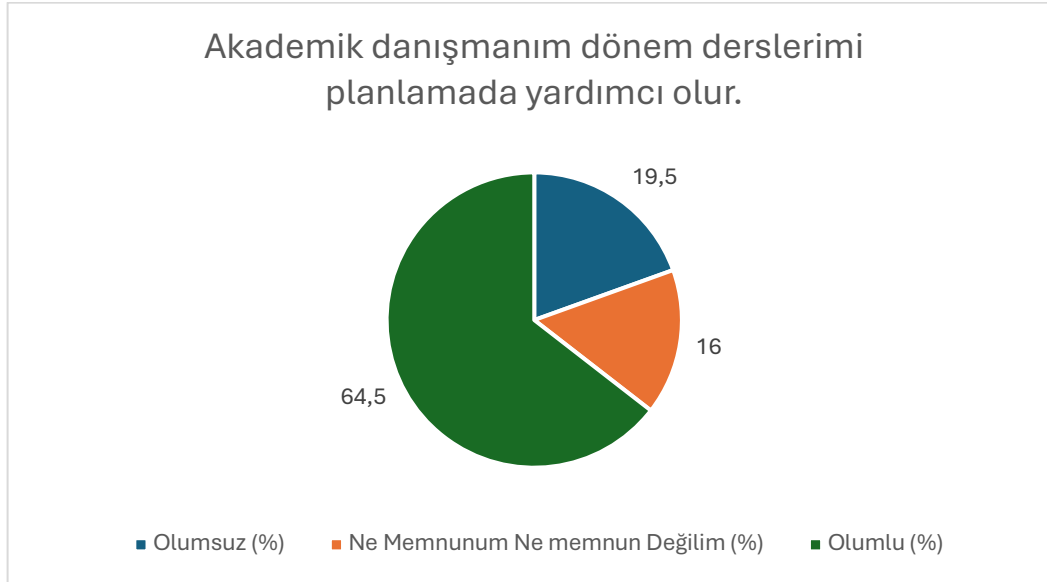
Soru 48: Akademik danışmanım dönem derslerimi planlamada yardımcı olur.

(1: Hiç Memnun Değilim, 2: Memnun Değilim, 3: Ne Memnunum Ne Memnun Değilim, 4: Memnunum, 5: Çok Memnunum)

Bu soru için ortalama 3,65 çıkmıştır.



Şekil 95: "Akademik danışmanım dönem derslerimi planlamada yardımcı olur." sorusuna verilen cevapların dağılımı

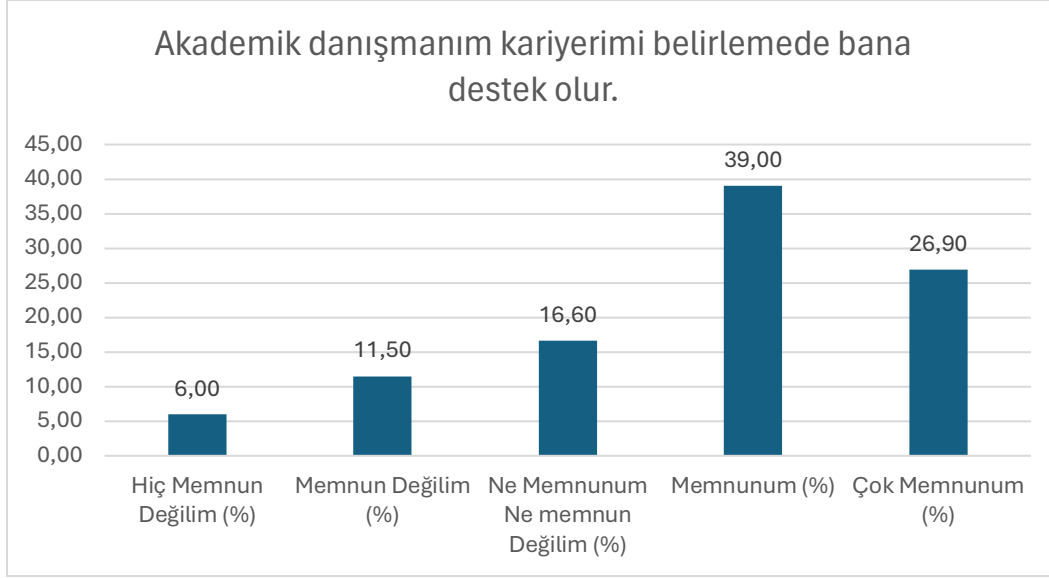


Şekil 96: "Akademik danışmanım dönem derslerimi planlamada yardımcı olur." sorusuna verilen cevapların nitelik dağılımı

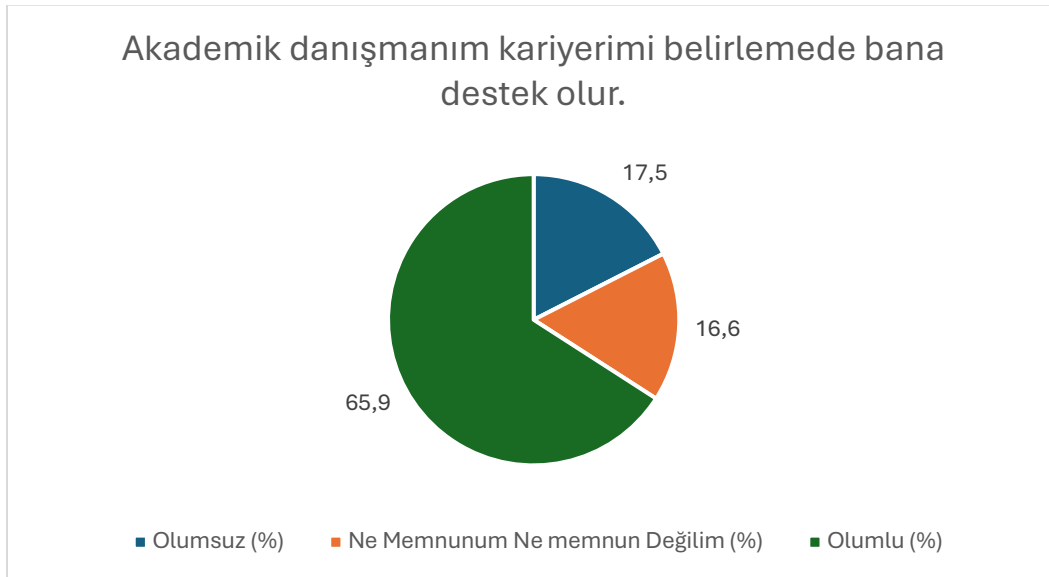
Soru 49: Akademik danışmanım kariyerimi belirlemede bana destek olur.

(1: Hiç Memnun Değilim, 2: Memnun Değilim, 3: Ne Memnunum Ne Memnun Değilim, 4: Memnunum, 5: Çok Memnunum)

Bu soru için ortalama 3,68 çıkmıştır.



Şekil 97: “Akademik danışmanım kariyerimi belirlemede bana destek olur.” sorusuna verilen cevapların dağılımı

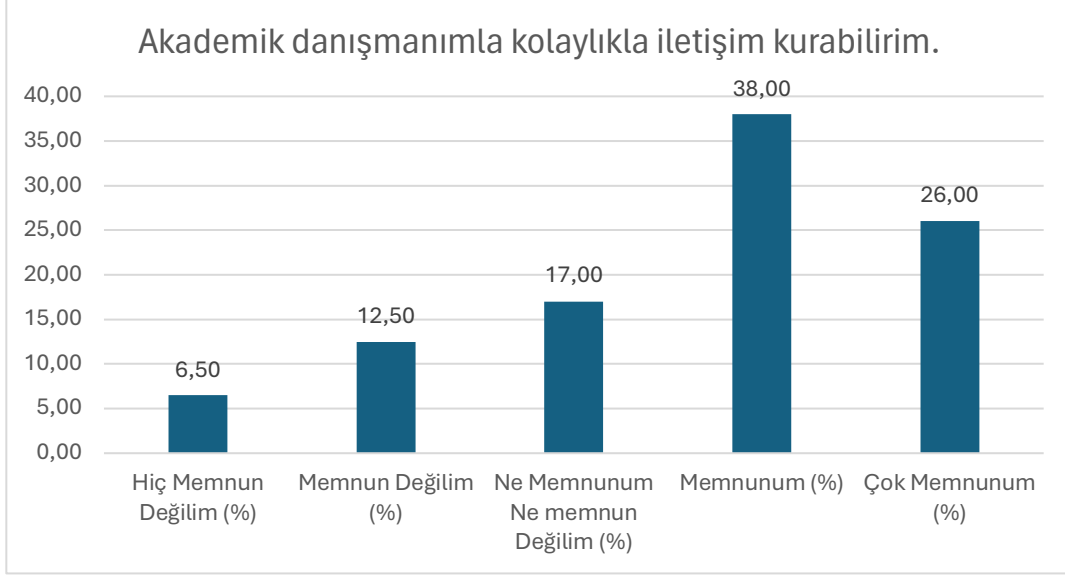


Şekil 98: “Akademik danışmanım kariyerimi belirlemede bana destek olur.” sorusuna verilen cevapların nitelik dağılımı

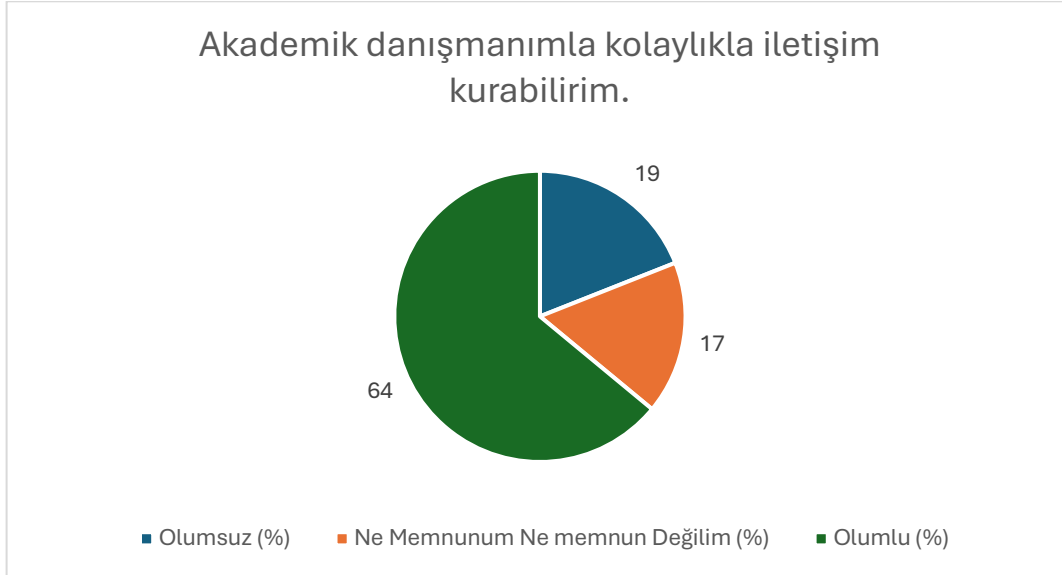
Soru 50: Akademik danışmanımla kolaylıkla iletişim kurabilirim.

(1: Hiç Memnun Değilim, 2: Memnun Değilim, 3: Ne Memnunum Ne Memnun Değilim, 4: Memnunum, 5: Çok Memnunum)

Bu soru için ortalama 3,64 çıkmıştır.



Şekil 99: "Akademik danışmanımla kolaylıkla iletişim kurabilirim" sorusuna verilen cevapların dağılımı

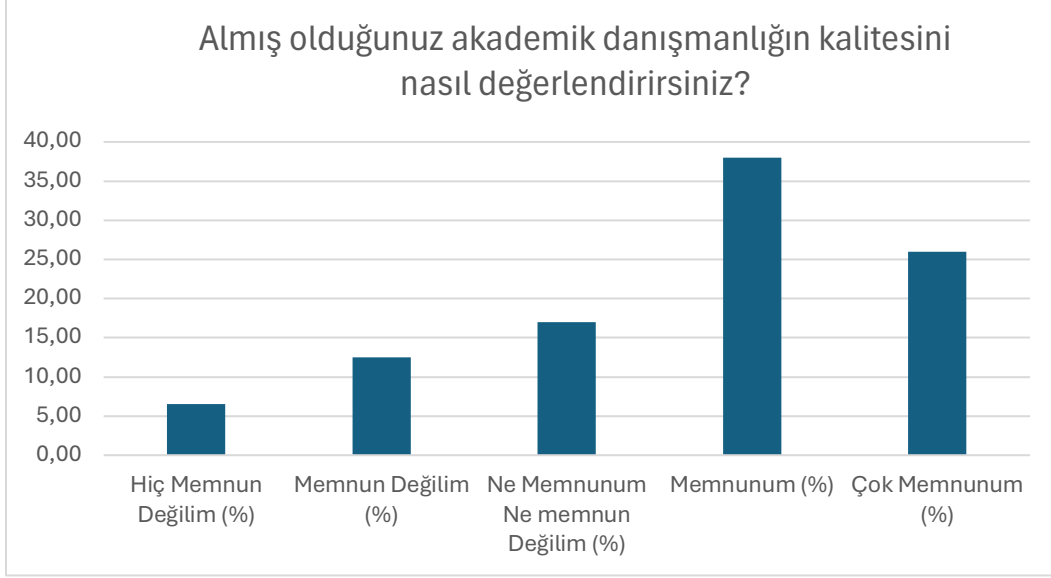


Şekil 100: "Akademik danışmanımla kolaylıkla iletişim kurabilirim." sorusuna verilen cevapların nitelik dağılımı

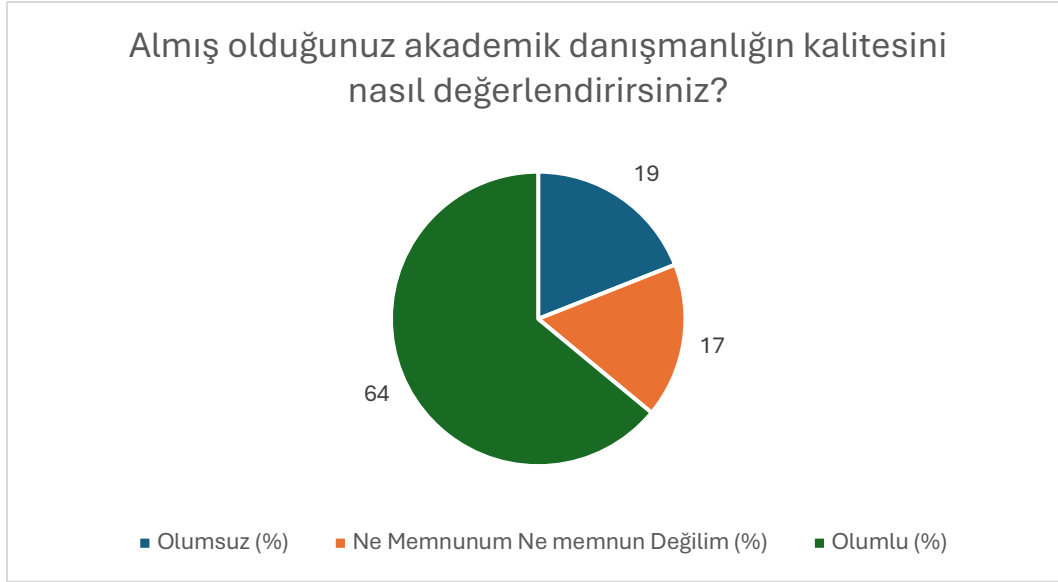
Soru 51: Almış olduğunuz akademik danışmanlığın kalitesini nasıl değerlendirirsiniz?

(1: Hiç Memnun Değilim, 2: Memnun Değilim, 3: Ne Memnunum Ne Memnun Değilim, 4: Memnunum, 5: Çok Memnunum)

Bu soru için ortalama 3,64 çıkmıştır.



Şekil 101: "Almış olduğunuz akademik danışmanlığın kalitesini nasıl değerlendirirsiniz?" sorusuna verilen cevapların dağılımı

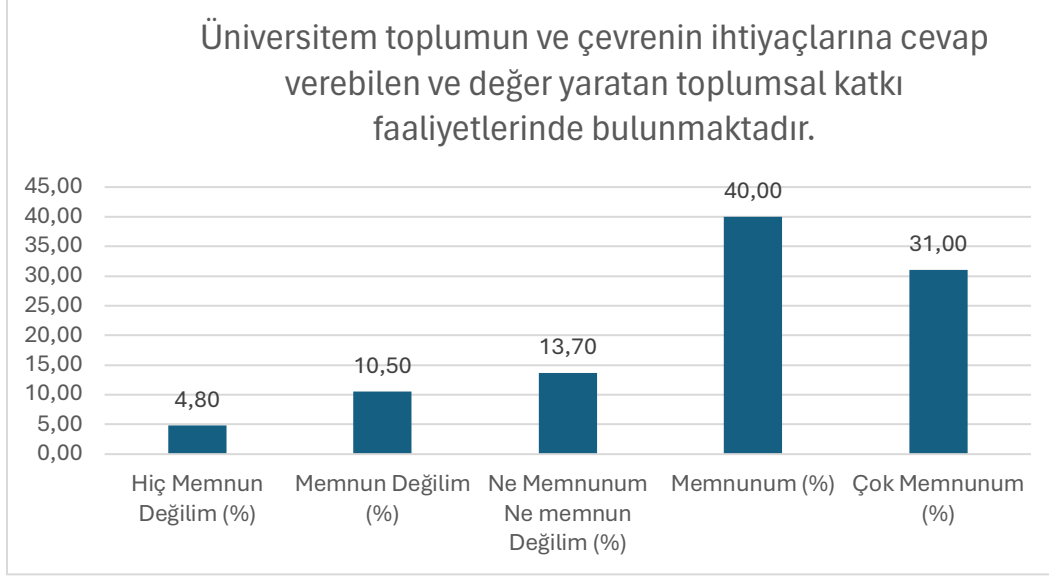


Şekil 102: "Almış olduğunuz akademik danışmanlığın kalitesini nasıl değerlendirirsiniz?" sorusuna verilen cevapların nitelik dağılımı

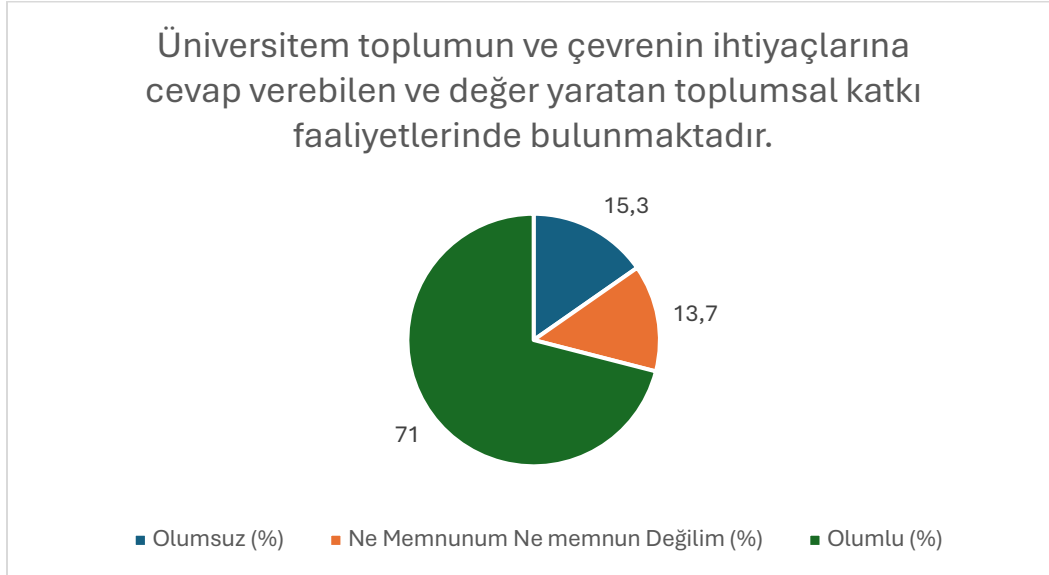
Soru 52: Üniversitem toplumun ve çevrenin ihtiyaçlarına cevap verebilen ve değer yaratan toplumsal katkı faaliyetlerinde bulunmaktadır

(1: Hiç Memnun Değilim, 2: Memnun Değilim, 3: Ne Memnunum Ne Memnun Değilim, 4: Memnunum, 5: Çok Memnunum)

Bu soru için ortalama 3,79 çıkmıştır.



Şekil 103: “Üniversitem toplumun ve çevrenin ihtiyaçlarına cevap verebilen ve değer yaratan toplumsal katkı faaliyetlerinde bulunmaktadır” sorusuna verilen cevapların dağılımı

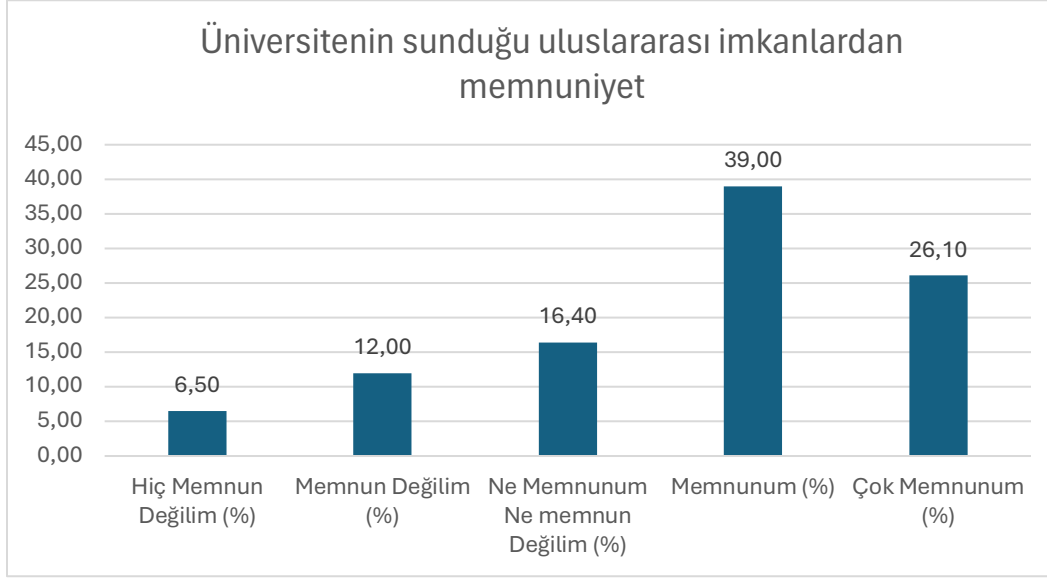


Şekil 104: “Üniversitem toplumun ve çevrenin ihtiyaçlarına cevap verebilen ve değer yaratan toplumsal katkı faaliyetlerinde bulunmaktadır” sorusuna verilen cevapların nitelik dağılımı

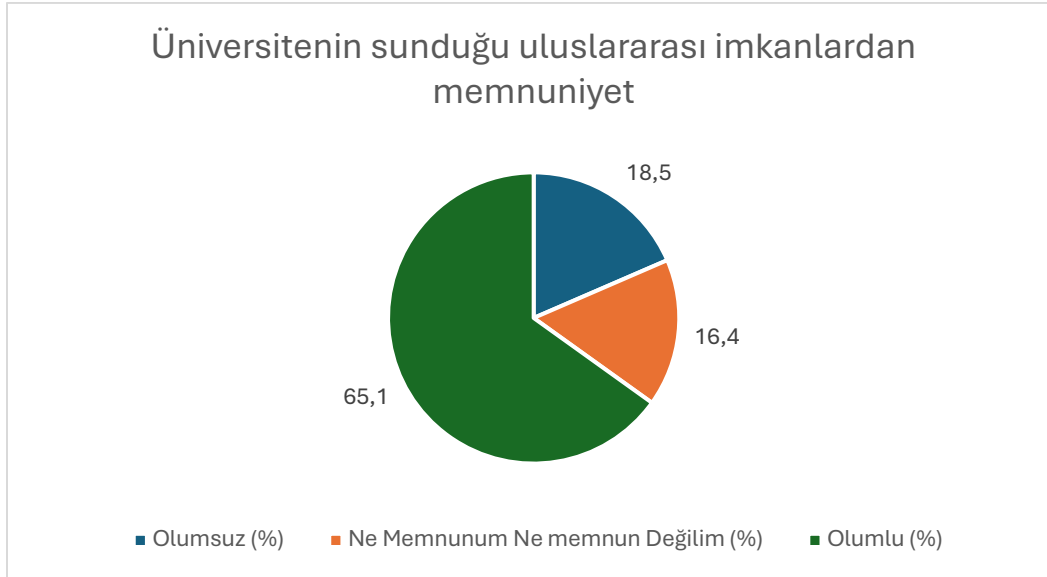
Soru 53: Üniversitenin sunduğu uluslararası imkanlardan memnuniyet

(1: Hiç Memnun Değilim, 2: Memnun Değilim, 3: Ne Memnunum Ne Memnun Değilim, 4: Memnunum, 5: Çok Memnunum)

Bu soru için ortalama 3,67 çıkmıştır.



Şekil 105: “Üniversitenin sunduğu uluslararası imkanlardan memnuniyet” sorusuna verilen cevapların dağılımı

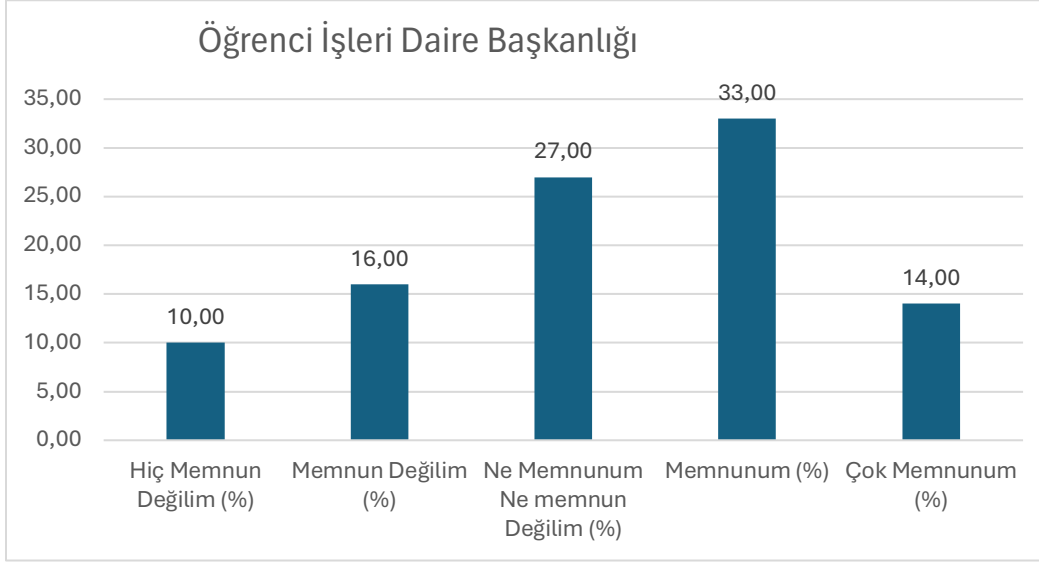


Şekil 106: “Üniversitenin sunduğu uluslararası imkanlardan memnuniyet” sorusuna verilen cevapların nitelik dağılımı

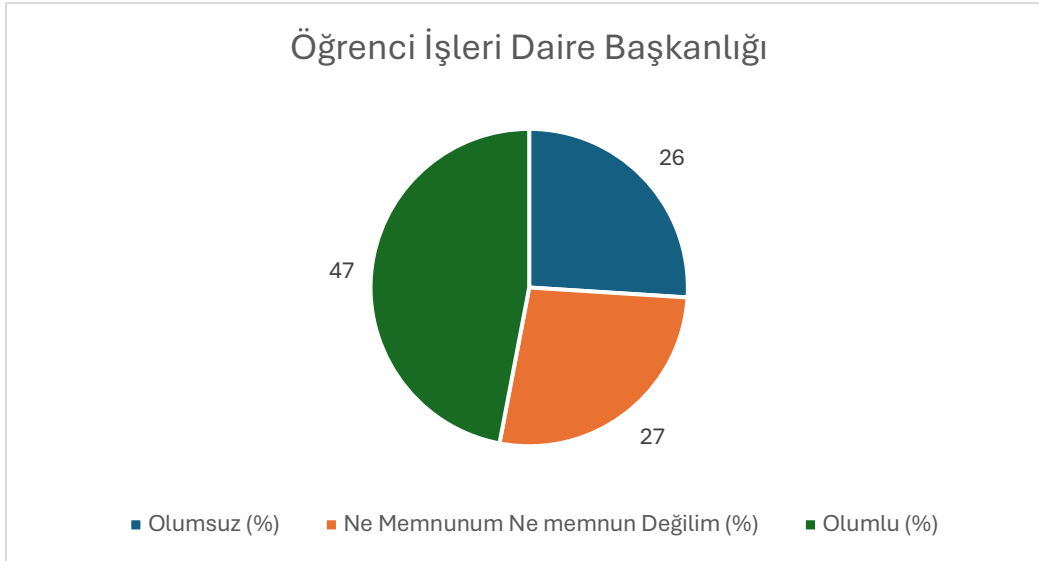
Soru 54: Öğrenci İşleri Daire Başkanlığı

(1: Hiç Memnun Değilim, 2: Memnun Değilim, 3: Ne Memnunum Ne Memnun Değilim, 4: Memnunum, 5: Çok Memnunum)

Bu soru için ortalama 3,29 çıkmıştır.



Şekil 107: “Öğrenci İşleri Daire Başkanlığı” sorusuna verilen cevapların dağılımı

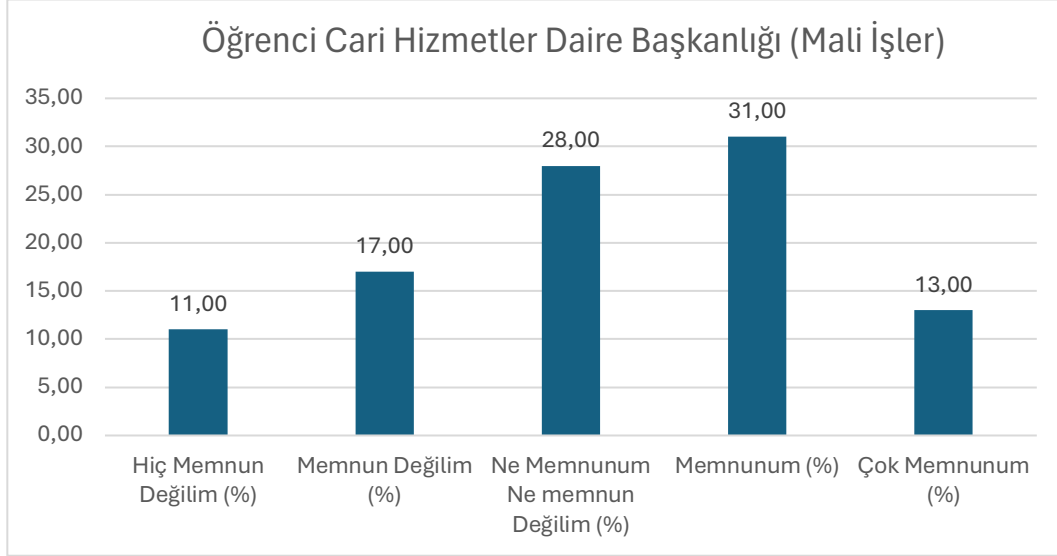


Şekil 108: “Öğrenci İşleri Daire Başkanlığı” sorusuna verilen cevapların nitelik dağılımı

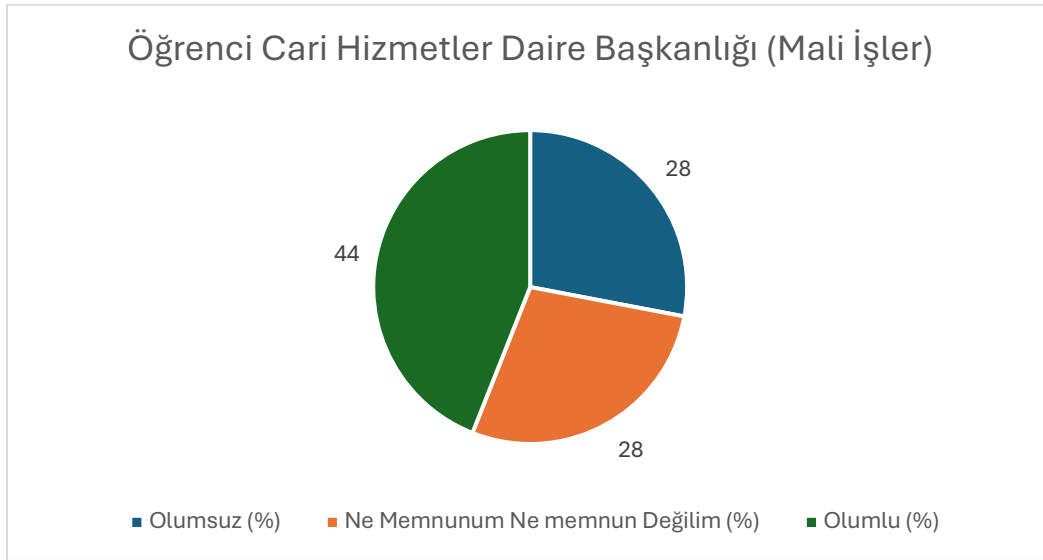
Soru 55: Öğrenci Cari Hizmetler Daire Başkanlığı (Mali İşler)

(1: Hiç Memnun Değilim, 2: Memnun Değilim, 3: Ne Memnunum Ne Memnun Değilim, 4: Memnunum, 5: Çok Memnunum)

Bu soru için ortalama 3,22 çıkmıştır.



Şekil 109: "Öğrenci Cari Hizmetler Daire Başkanlığı (Mali İşler)" sorusuna verilen cevapların dağılımı

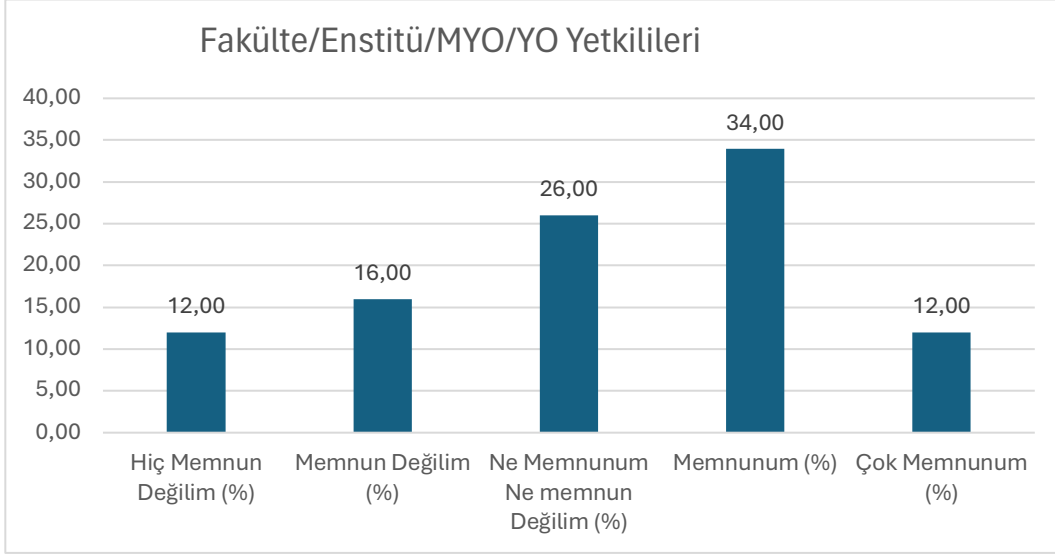


Şekil 110: "Öğrenci Cari Hizmetler Daire Başkanlığı (Mali İşler)" sorusuna verilen cevapların nitelik dağılımı

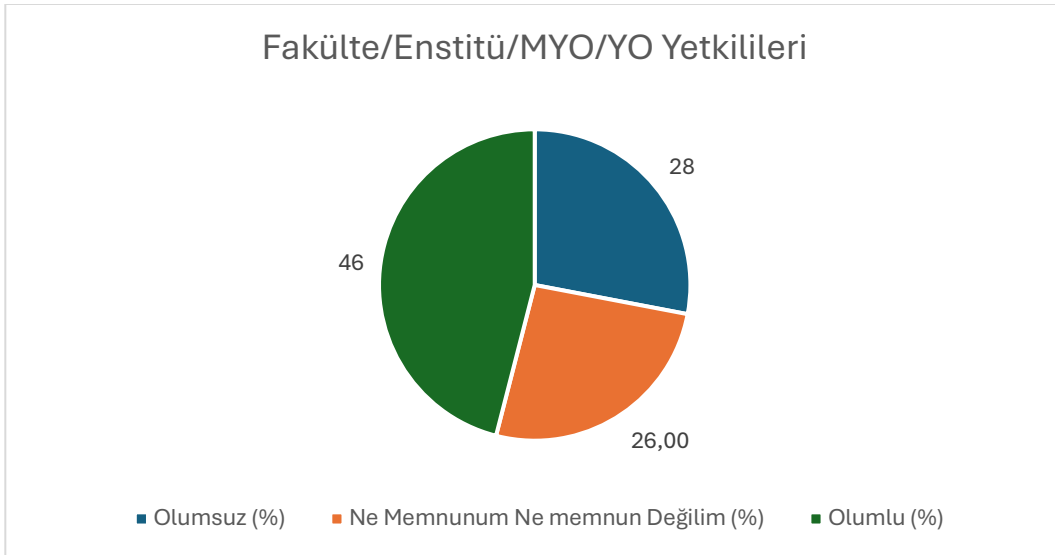
Soru 56: Fakülte/Enstitü/MYO/YO Yetkilileri

(1: Hiç Memnun Değilim, 2: Memnun Değilim, 3: Ne Memnunum Ne Memnun Değilim, 4: Memnunum, 5: Çok Memnunum)

Bu soru için ortalama 3,27 çıkmıştır.



Şekil 111: “Fakülte/Enstitü/MYO/YO Yetkilileri” sorusuna verilen cevapların dağılımı

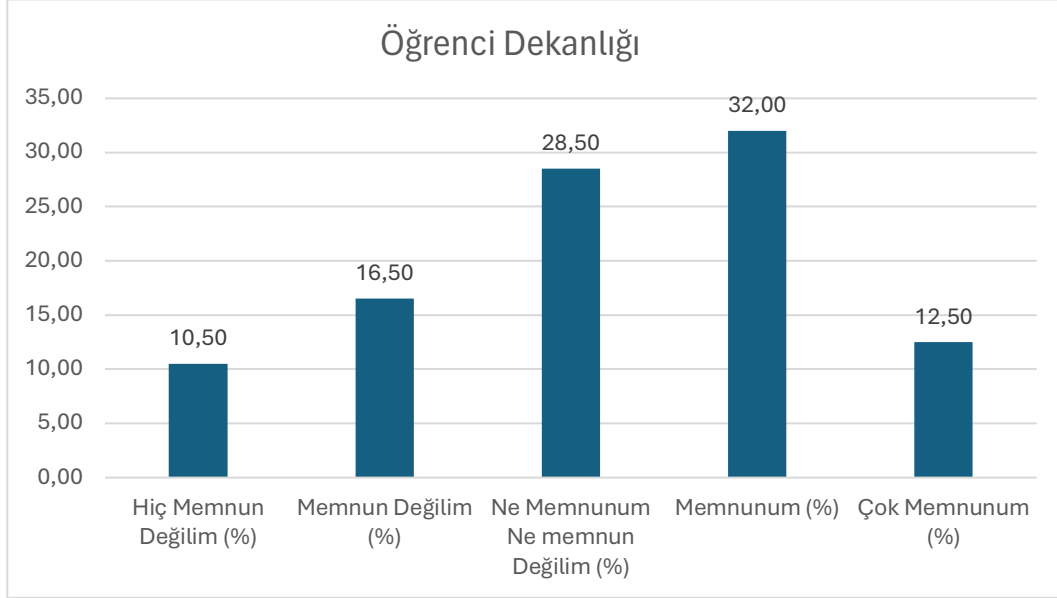


Şekil 112: “Fakülte/Enstitü/MYO/YO Yetkilileri” sorusuna verilen cevapların nitelik dağılımı

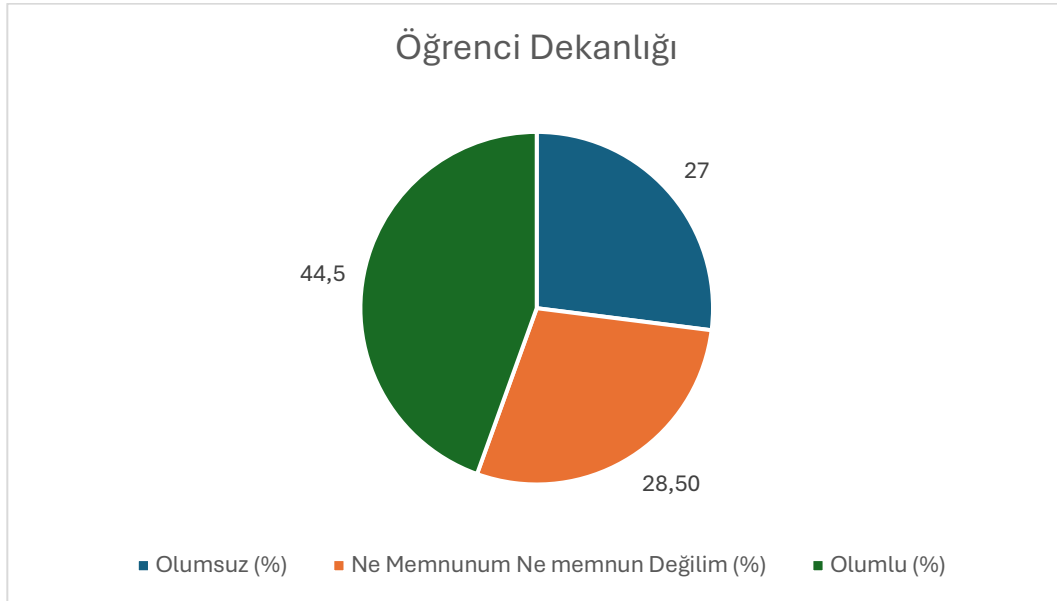
Soru 57: Öğrenci Dekanlığı

(1: Hiç Memnun Değilim, 2: Memnun Değilim, 3: Ne Memnunum Ne Memnun Değilim, 4: Memnunum, 5: Çok Memnunum)

Bu soru için ortalama 3,23 çıkmıştır.



Şekil 113: "Öğrenci Dekanlığı" sorusuna verilen cevapların dağılımı

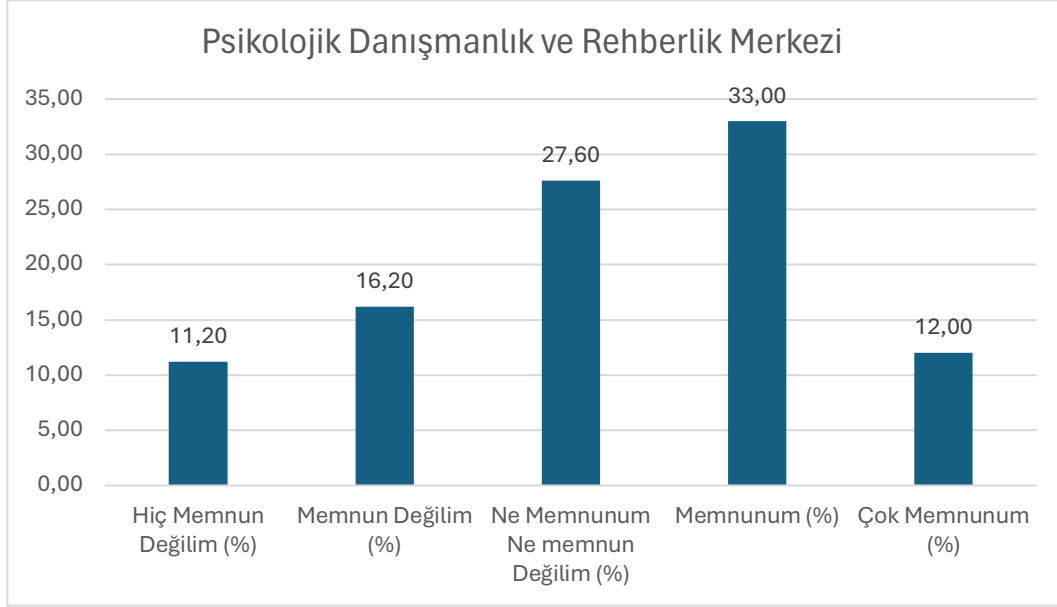


Şekil 114: "Öğrenci Dekanlığı" sorusuna verilen cevapların nitelik dağılımı

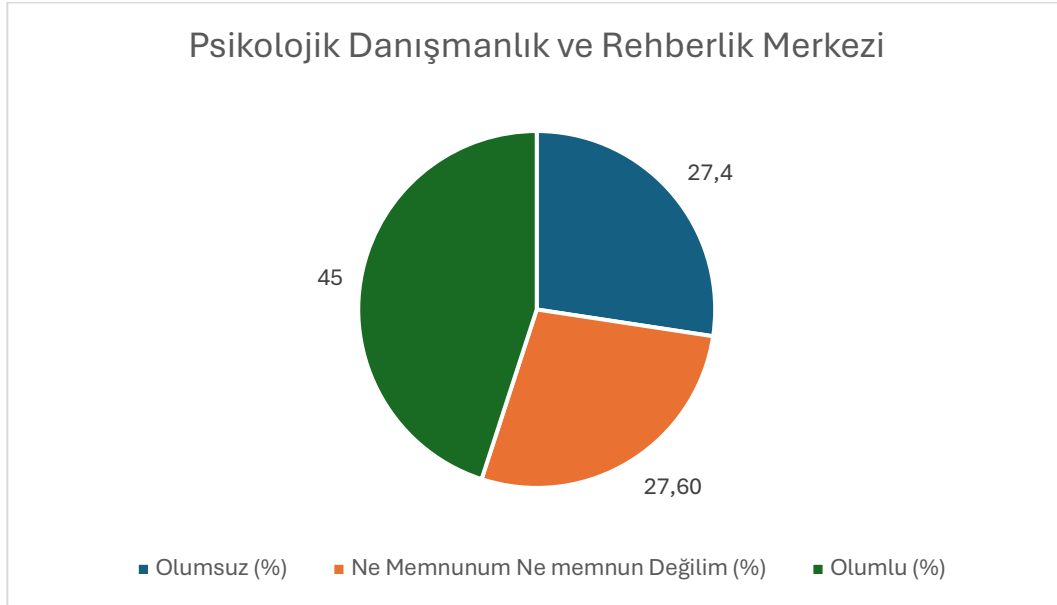
Soru 58: Psikolojik Danışmanlık ve Rehberlik Merkezi

(1: Hiç Memnun Değilim, 2: Memnun Değilim, 3: Ne Memnunum Ne Memnun Değilim, 4: Memnunum, 5: Çok Memnunum)

Bu soru için ortalama 3,25 çıkmıştır.



Şekil 115: "Psikolojik Danışmanlık ve Rehberlik Merkezi" sorusuna verilen cevapların dağılımı

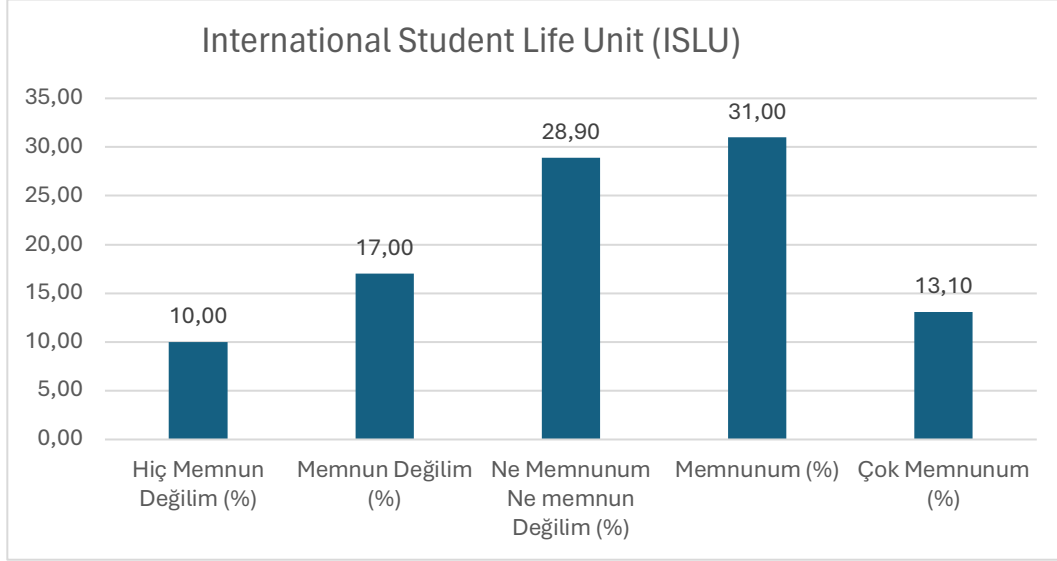


Şekil 116: "Psikolojik Danışmanlık ve Rehberlik Merkezi" sorusuna verilen cevapların nitelik dağılımı

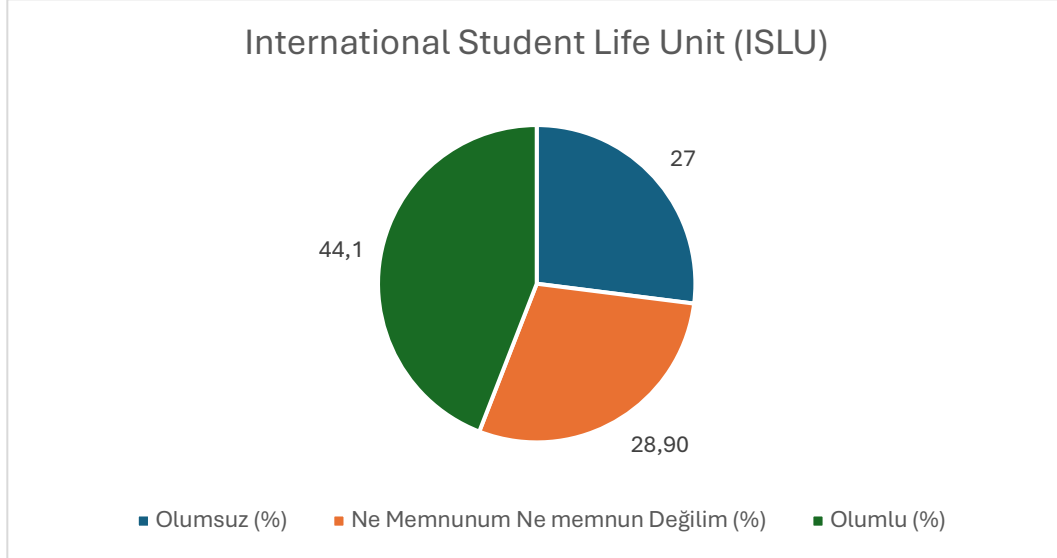
Soru 59: International Student Life Unit (ISLU)

(1: Hiç Memnun Değilim, 2: Memnun Değilim, 3: Ne Memnunum Ne Memnun Değilim, 4: Memnunum, 5: Çok Memnunum)

Bu soru için ortalama 3,23 çıkmıştır.



Şekil 117: “International Student Life Unit (ISLU)” sorusuna verilen cevapların dağılımı

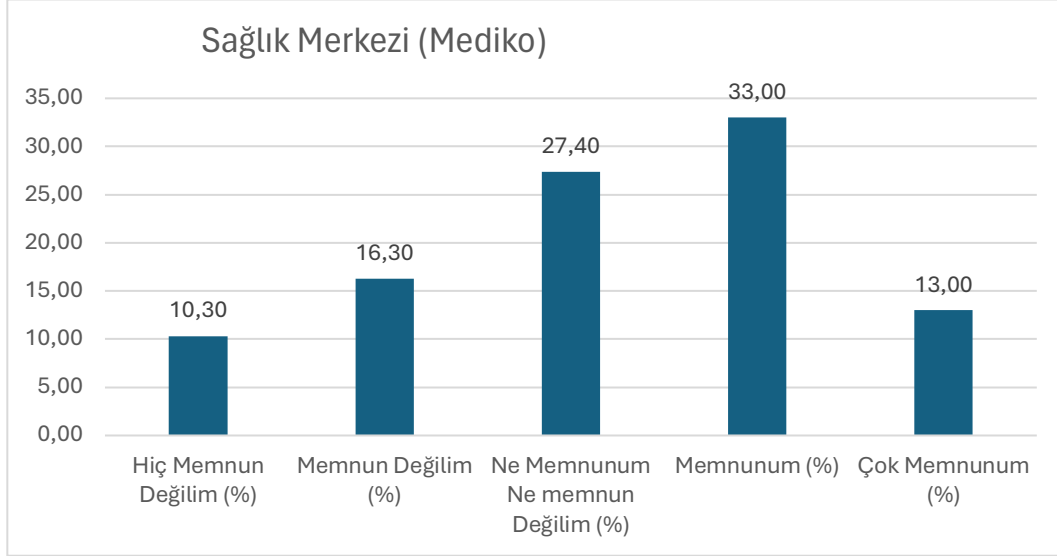


Şekil 118: “International Student Life Unit (ISLU)” sorusuna verilen cevapların nitelik dağılımı

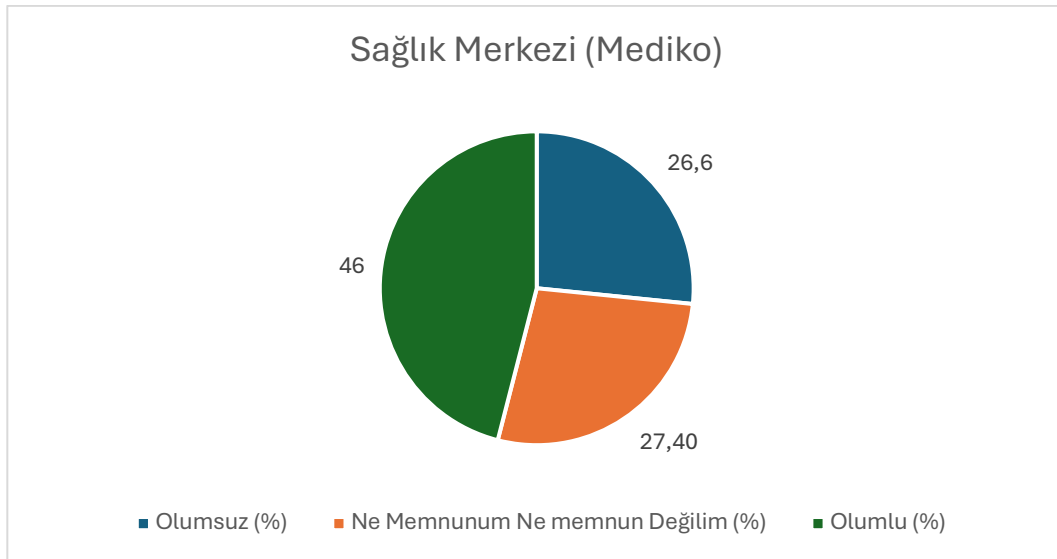
Soru 60: Sağlık Merkezi (Mediko)

(1: Hiç Memnun Değilim, 2: Memnun Değilim, 3: Ne Memnunum Ne Memnun Değilim, 4: Memnunum, 5: Çok Memnunum)

Bu soru için ortalama 3,27 çıkmıştır.



Şekil 119: "Sağlık Merkezi (Mediko)" sorusuna verilen cevapların dağılımı

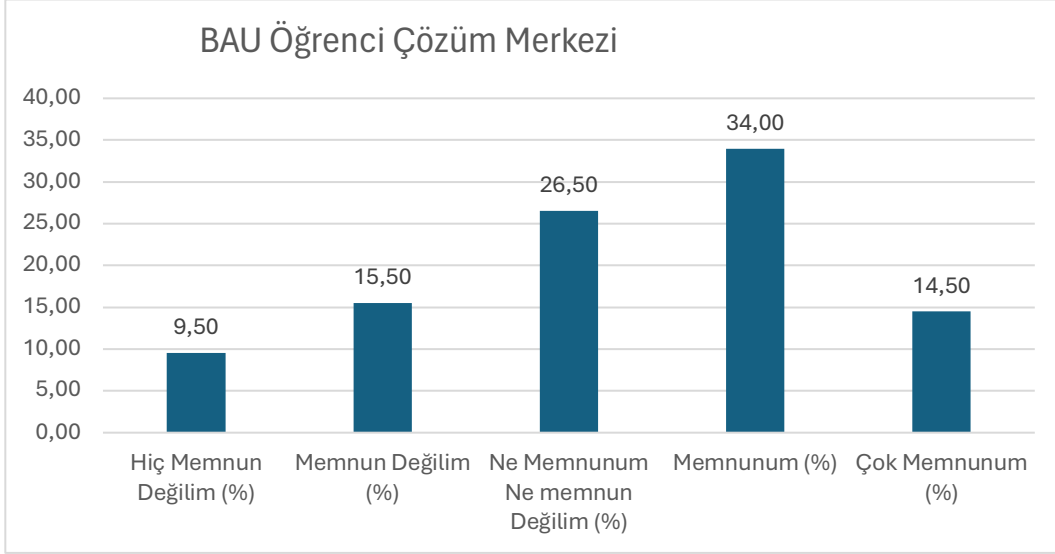


Şekil 120: "Sağlık Merkezi (Mediko)" sorusuna verilen cevapların nitelik dağılımı

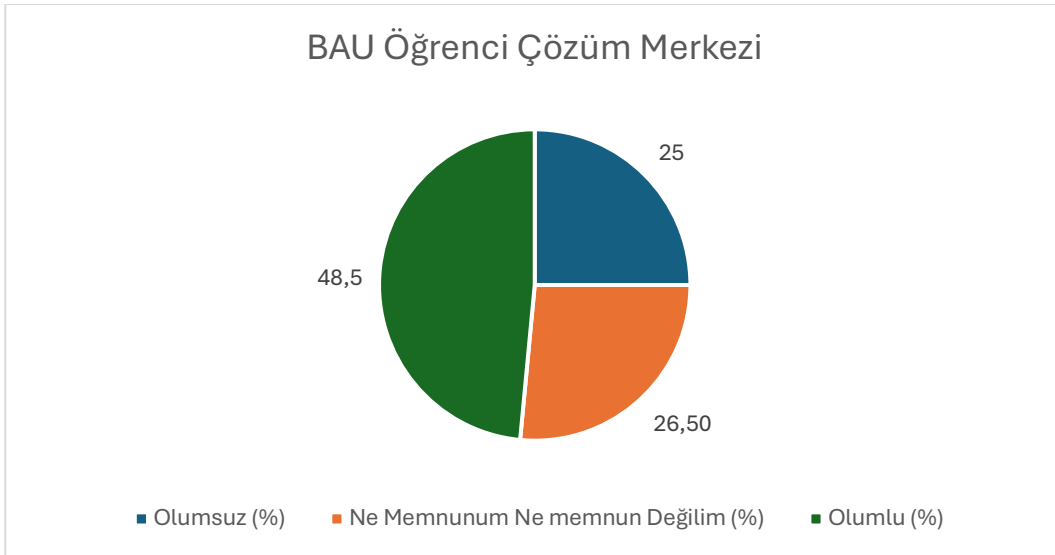
Soru 61: BAU Öğrenci Çözüm Merkezi

(1: Hiç Memnun Değilim, 2: Memnun Değilim, 3: Ne Memnunum Ne Memnun Değilim, 4: Memnunum, 5: Çok Memnunum)

Bu soru için ortalama 3,32 çıkmıştır.



Şekil 121: “BAU Öğrenci Çözüm Merkezi” sorusuna verilen cevapların dağılımı

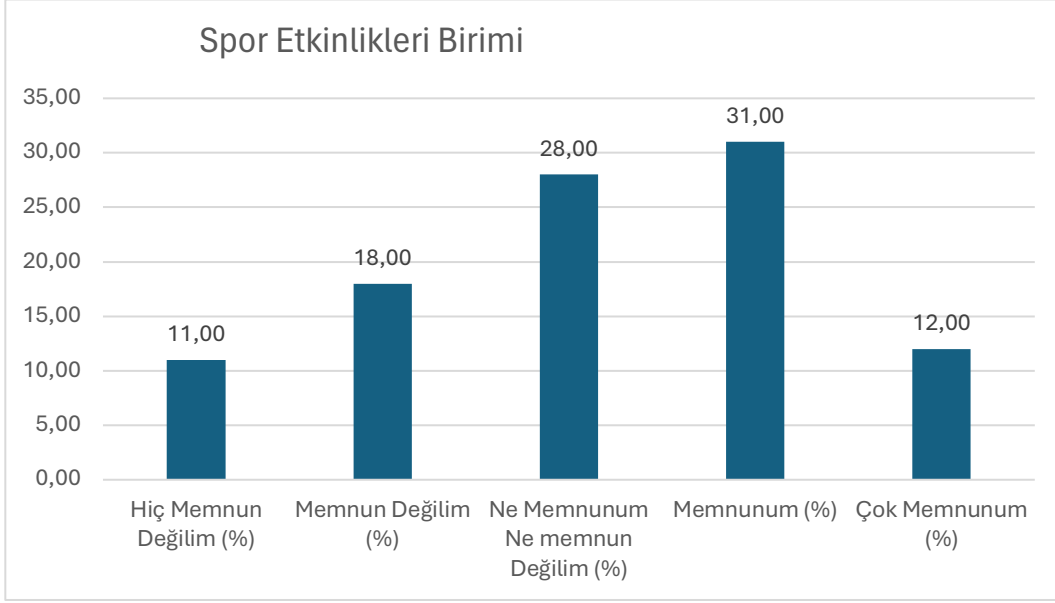


Şekil 122: “BAU Öğrenci Çözüm Merkezi” sorusuna verilen cevapların nitelik dağılımı

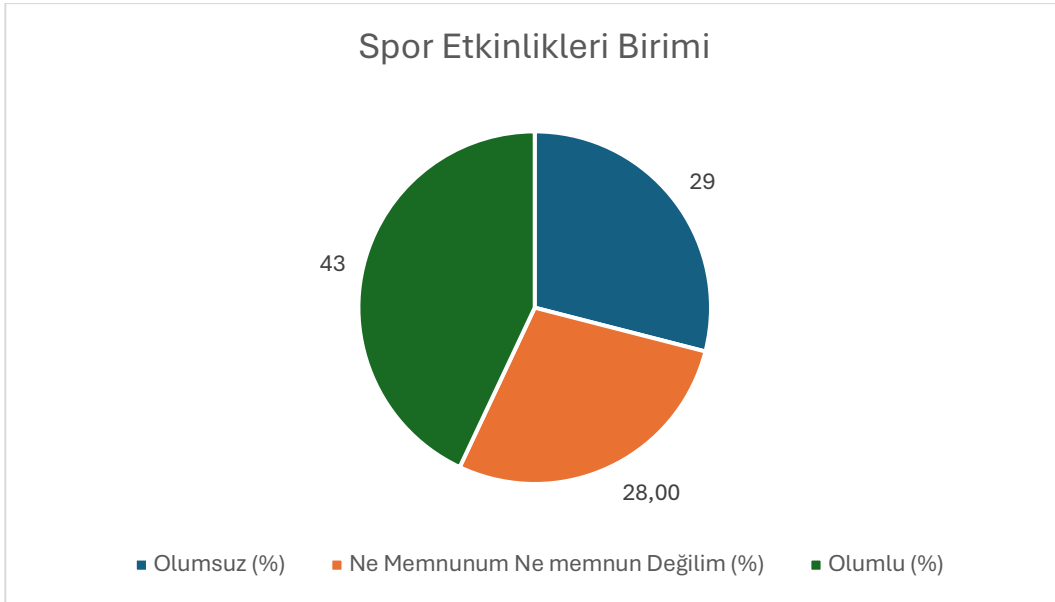
Soru 62: Spor Etkinlikleri Birimi

(1: Hiç Memnun Değilim, 2: Memnun Değilim, 3: Ne Memnunum Ne Memnun Değilim, 4: Memnunum, 5: Çok Memnunum)

Bu soru için ortalama 3,20 çıkmıştır.



Şekil 123: “Spor Etkinlikleri Birimi” sorusuna verilen cevapların dağılımı

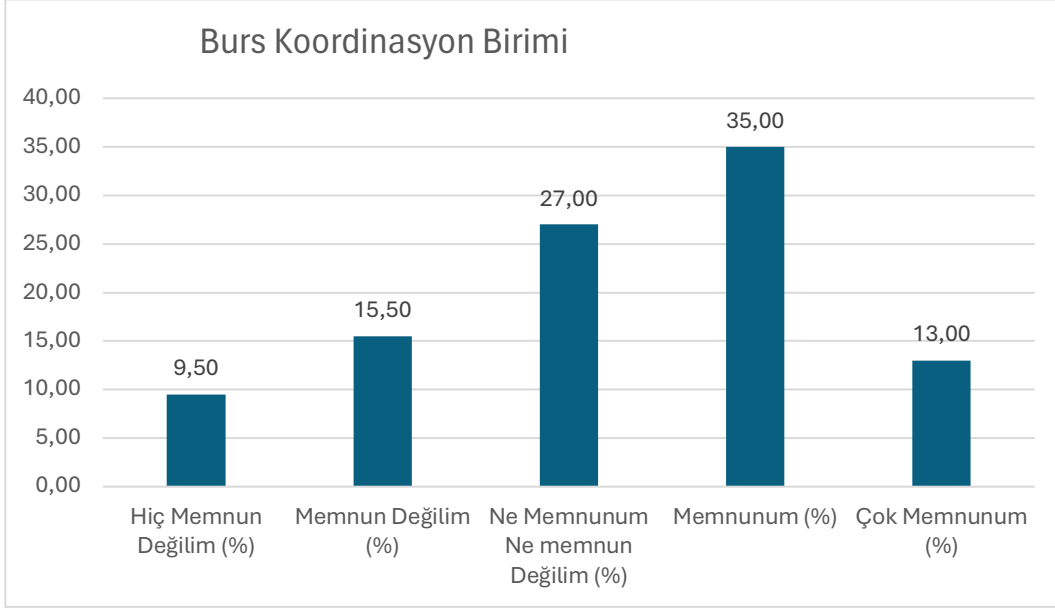


Şekil 124: “Spor Etkinlikleri Birimi” sorusuna verilen cevapların nitelik dağılımı

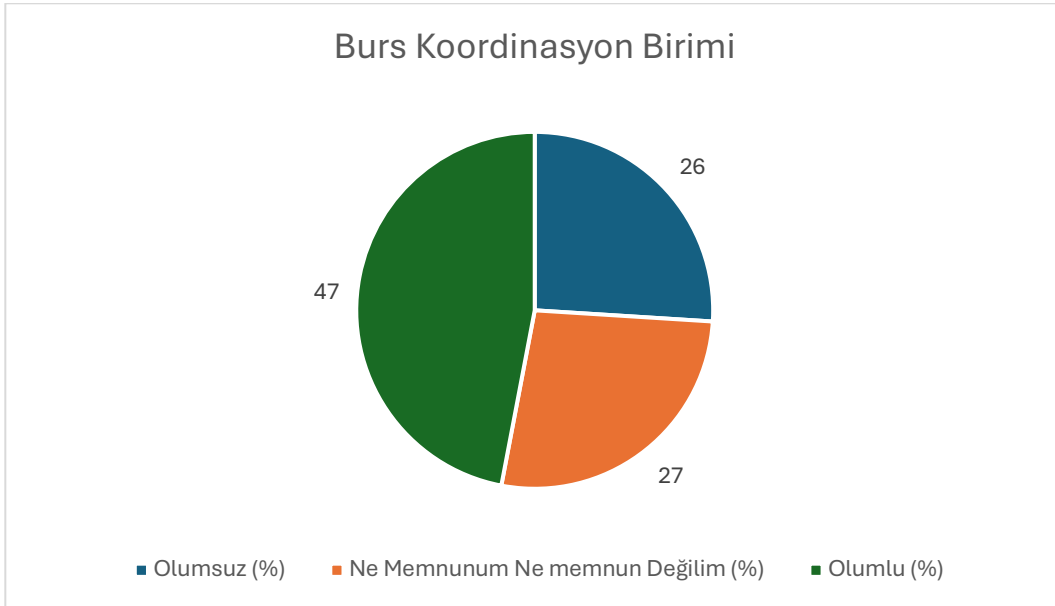
Soru 63: Burs Koordinasyon Birimi

(1: Hiç Memnun Değilim, 2: Memnun Değilim, 3: Ne Memnunum Ne Memnun Değilim, 4: Memnunum, 5: Çok Memnunum)

Bu soru için ortalama 3,31 çıkmıştır.



Şekil 125: “Burs Koordinasyon Birimi” sorusuna verilen cevapların dağılımı

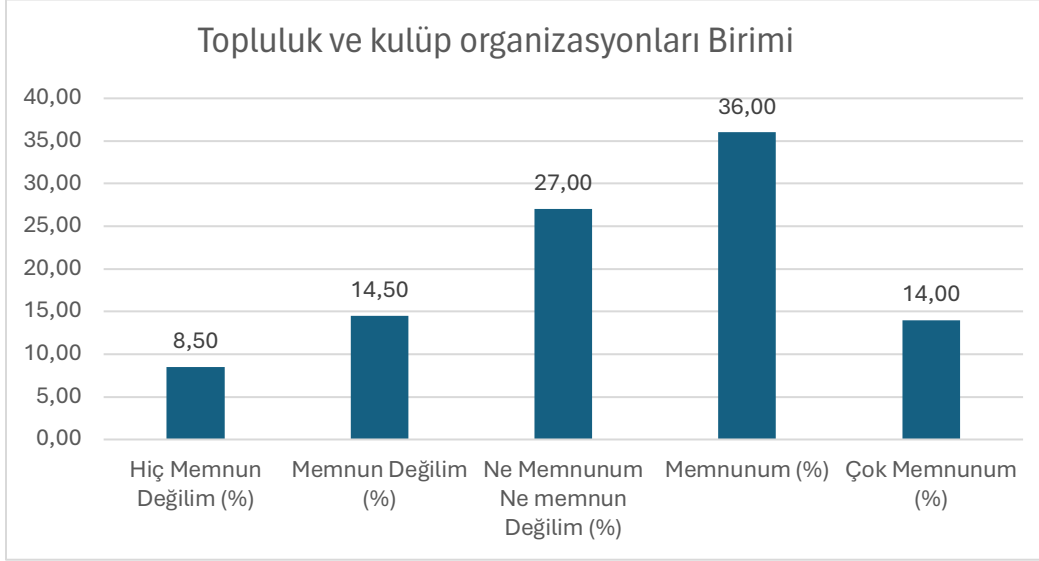


Şekil 126: “Burs Koordinasyon Birimi” sorusuna verilen cevapların nitelik dağılımı

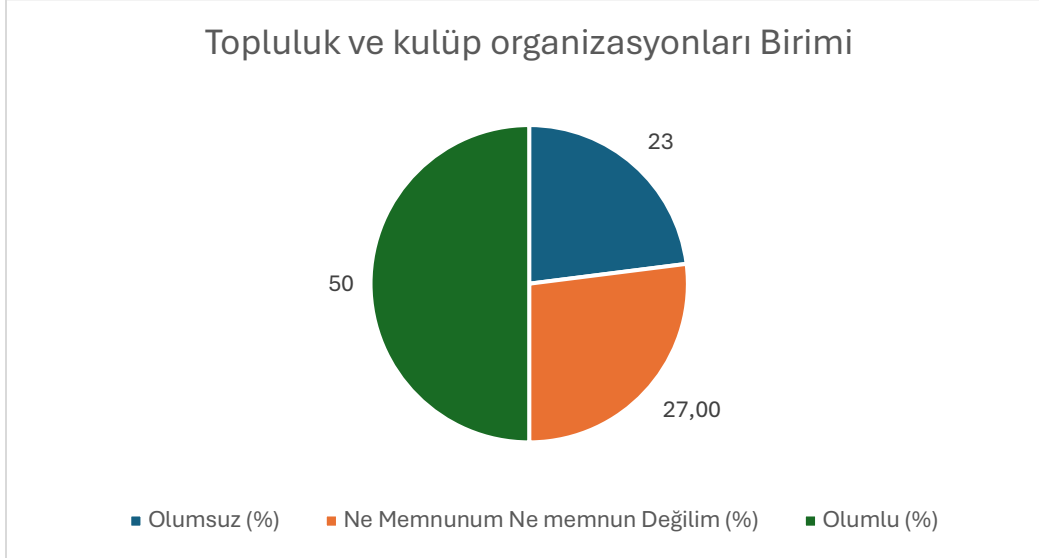
Soru 64: Topluluk ve kulüp organizasyonları Birimi

(1: Hiç Memnun Değilim, 2: Memnun Değilim, 3: Ne Memnunum Ne Memnun Değilim, 4: Memnunum, 5: Çok Memnunum)

Bu soru için ortalama 3,35 çıkmıştır.



Şekil 127: “Topluluk ve kulüp organizasyonları Birimi” sorusuna verilen cevapların dağılımı

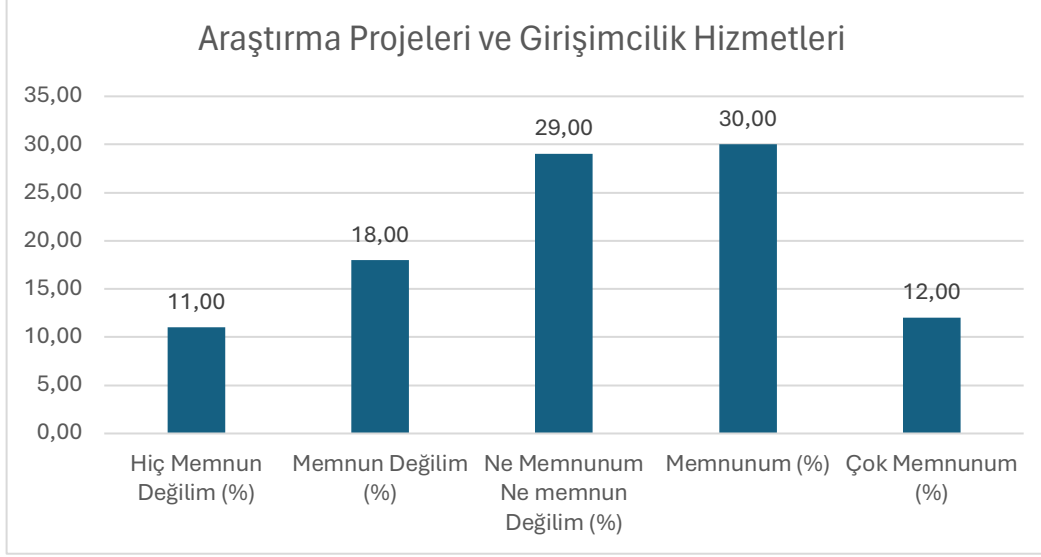


Şekil 128: “Topluluk ve kulüp organizasyonları Birimi” sorusuna verilen cevapların nitelik dağılımı

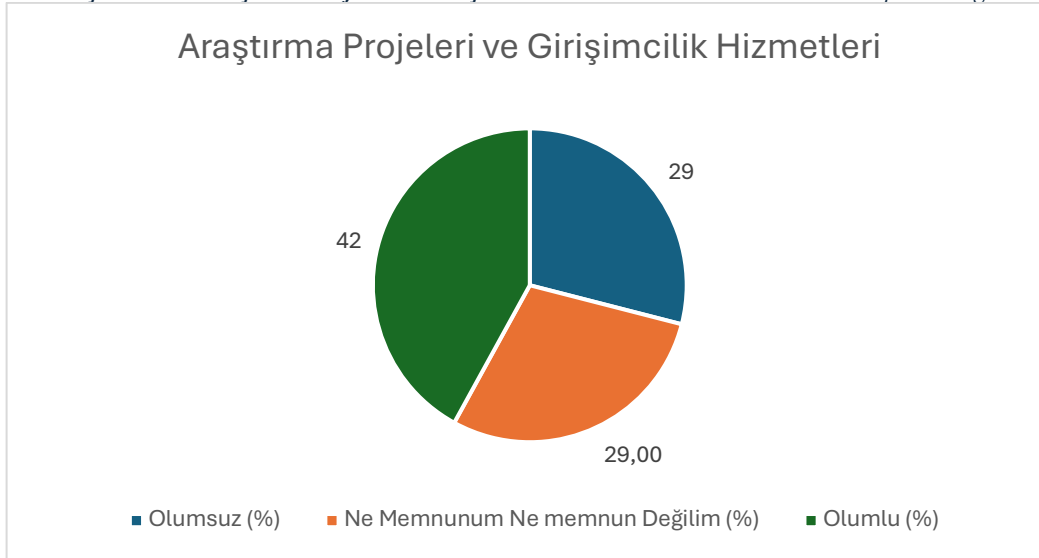
Soru 65: Araştırma Projeleri ve Girişimcilik Hizmetleri

(1: Hiç Memnun Değilim, 2: Memnun Değilim, 3: Ne Memnunum Ne Memnun Değilim, 4: Memnunum, 5: Çok Memnunum)

Bu soru için ortalama 3,18 çıkmıştır.



Şekil 129: “Araştırma Projeleri ve Girişimcilik Hizmetleri” sorusuna verilen cevapların dağılımı

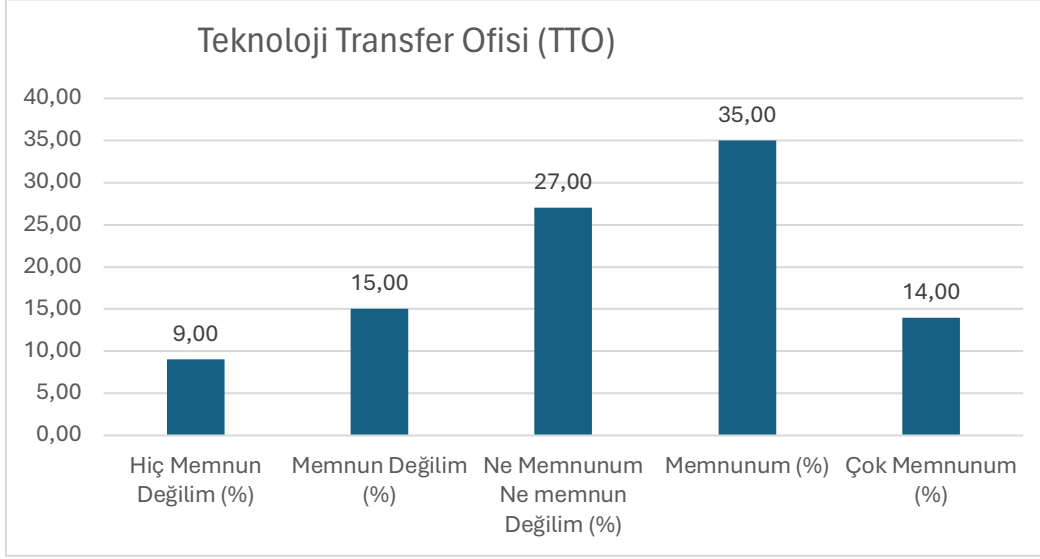


Şekil 130: “Araştırma Projeleri ve Girişimcilik Hizmetleri” sorusuna verilen cevapların nitelik dağılımı

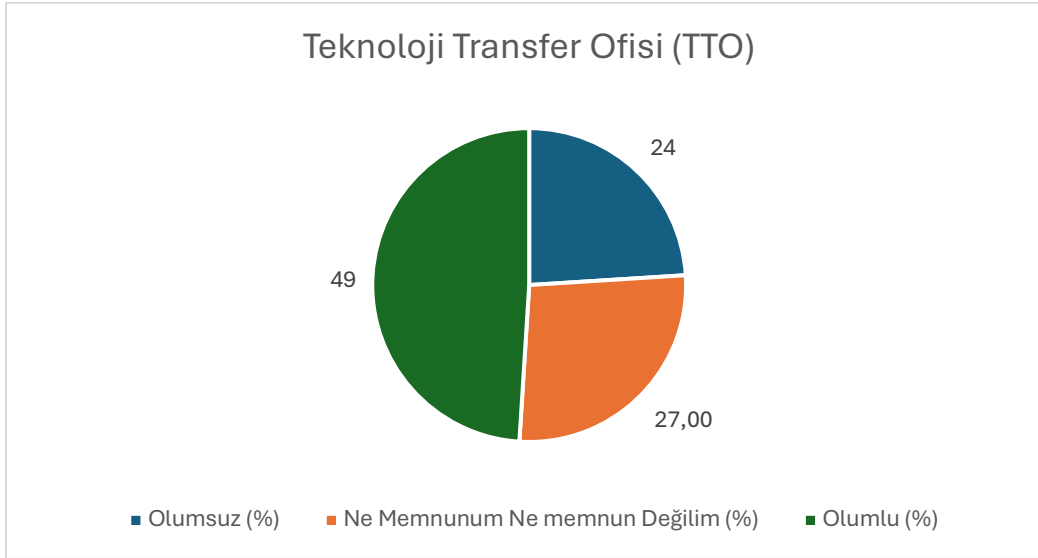
Soru 66: Teknoloji Transfer Ofisi (TTO)

(1: Hiç Memnun Değilim, 2: Memnun Değilim, 3: Ne Memnunum Ne Memnun Değilim, 4: Memnunum, 5: Çok Memnunum)

Bu soru için ortalama 3,33 çıkmıştır.



Şekil 131: “Teknoloji Transfer Ofisi (TTO)” sorusuna verilen cevapların dağılımı

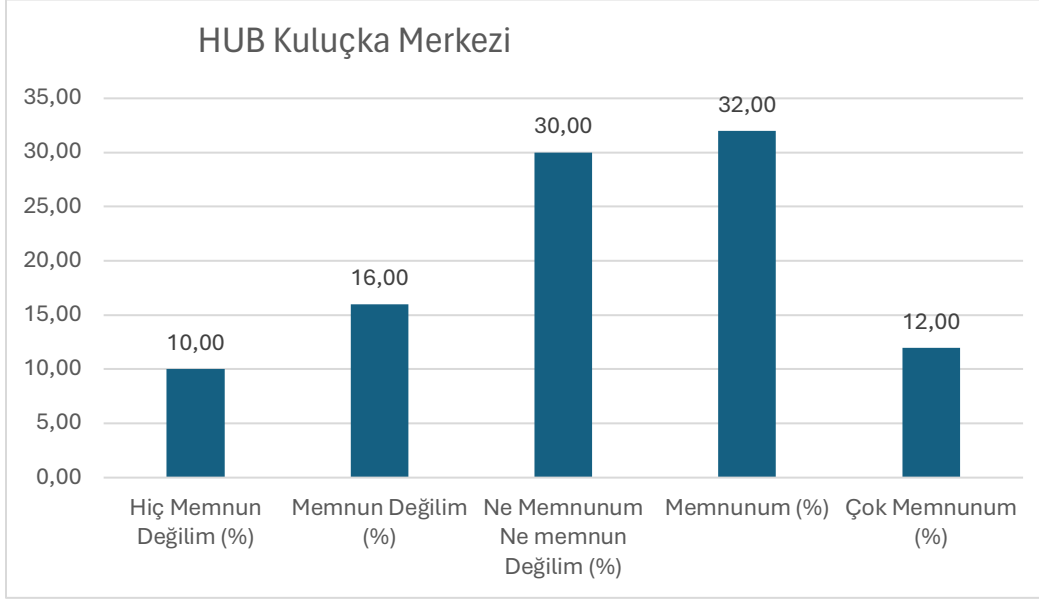


Şekil 132: “Teknoloji Transfer Ofisi (TTO)” sorusuna verilen cevapların nitelik dağılımı

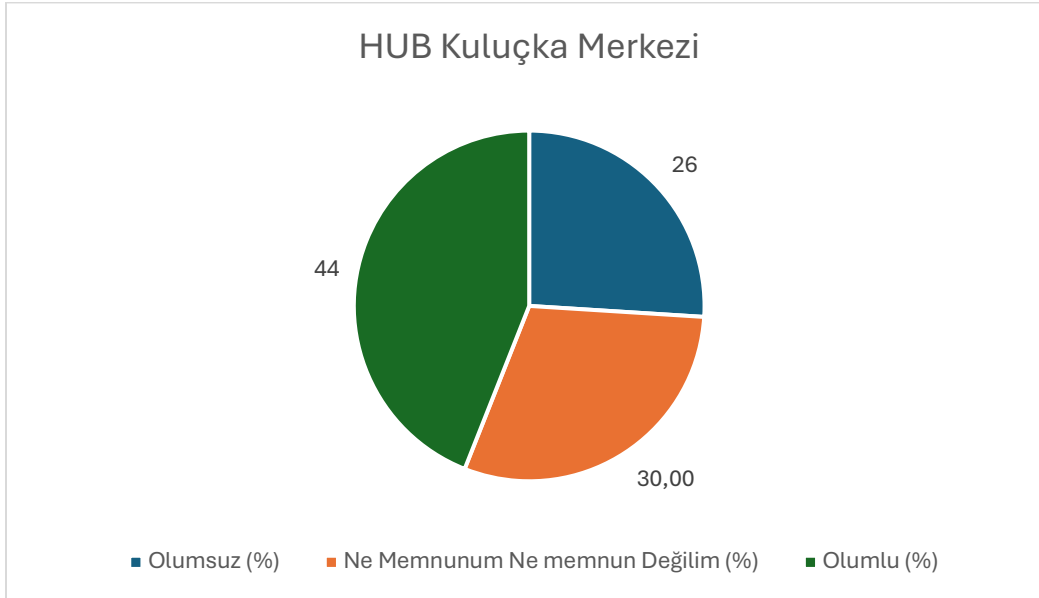
Soru 67: HUB Kuluka Merkezi

(1: Hi Memnun Deęilim, 2: Memnun Deęilim, 3: Ne Memnunum Ne Memnun Deęilim, 4: Memnunum, 5: ok Memnunum)

Bu soru iin ortalama 3,22 ıkmıřtır.



řekil 133: “HUB Kuluka Merkezi” sorusuna verilen cevapların daęılımı

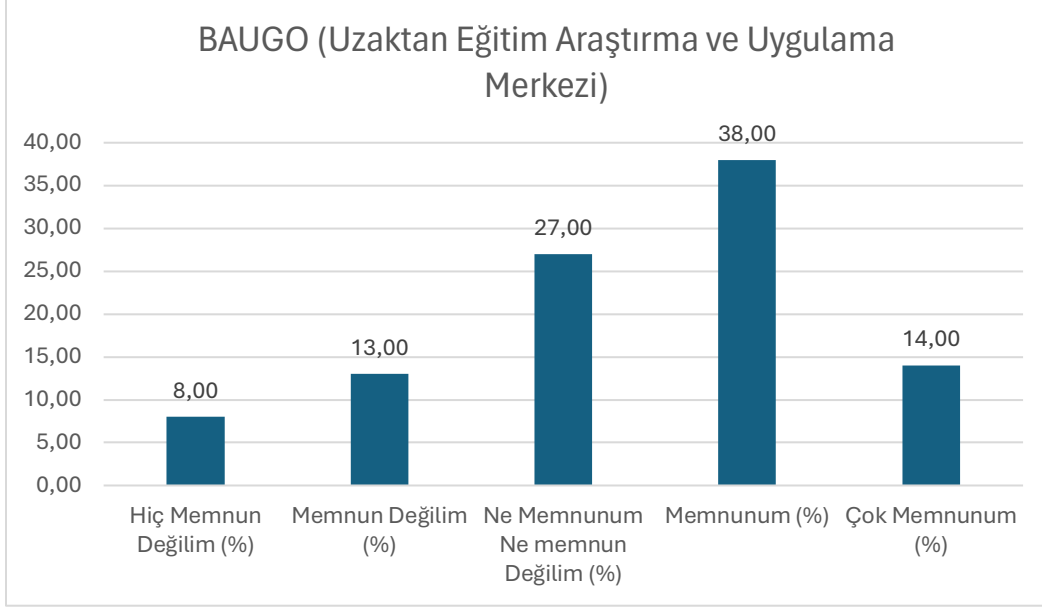


řekil 134: “HUB Kuluka Merkezi” sorusuna verilen cevapların nitelik daęılımı

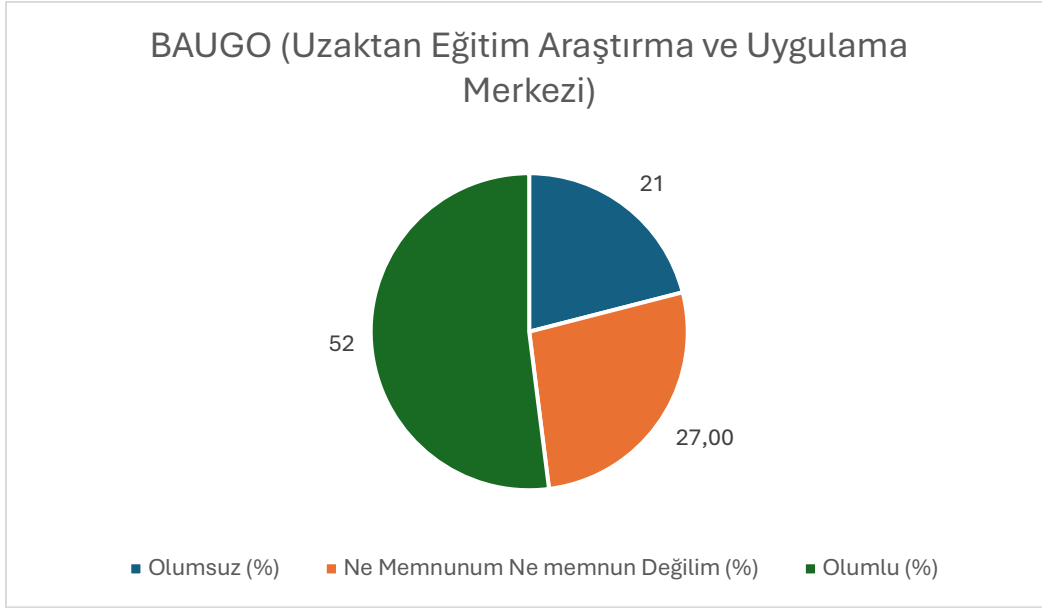
Soru 68: BAUGO (Uzaktan Eğitim Araştırma ve Uygulama Merkezi)

(1: Hiç Memnun Değilim, 2: Memnun Değilim, 3: Ne Memnunum Ne Memnun Değilim, 4: Memnunum, 5: Çok Memnunum)

Bu soru için ortalama 3,39 çıkmıştır.



Şekil 135: “BAUGO (Uzaktan Eğitim Araştırma ve Uygulama Merkezi)” sorusuna verilen cevapların dağılımı

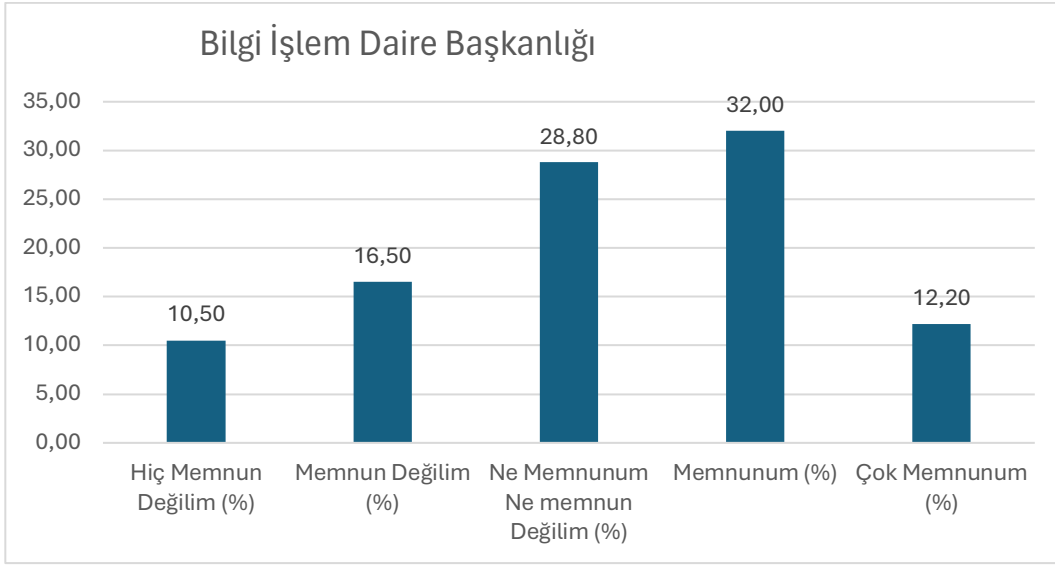


Şekil 136: “BAUGO (Uzaktan Eğitim Araştırma ve Uygulama Merkezi)” sorusuna verilen cevapların nitelik dağılımı

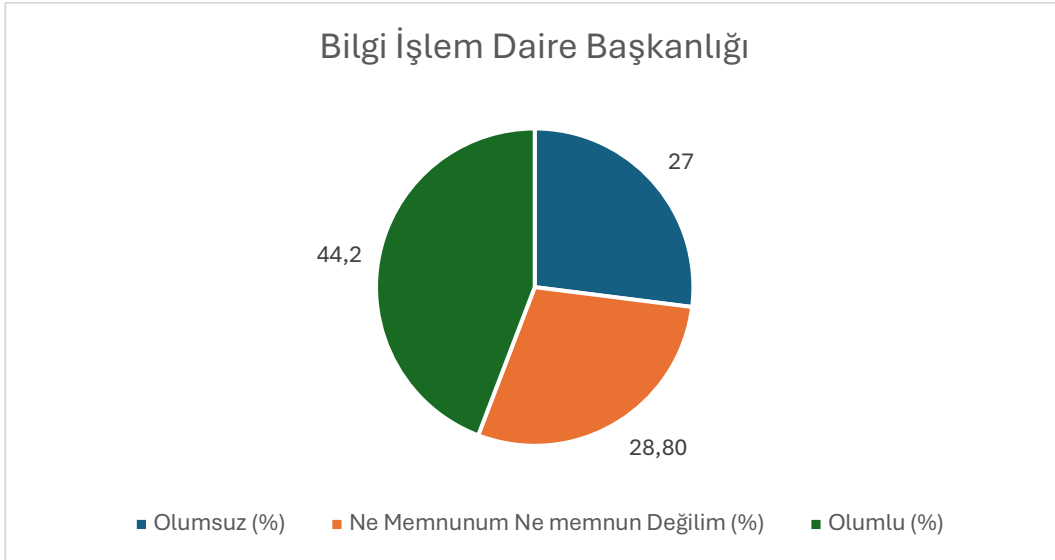
Soru 69: Bilgi İşlem Daire Başkanlığı

(1: Hiç Memnun Değilim, 2: Memnun Değilim, 3: Ne Memnunum Ne Memnun Değilim, 4: Memnunum, 5: Çok Memnunum)

Bu soru için ortalama 3,23 çıkmıştır.



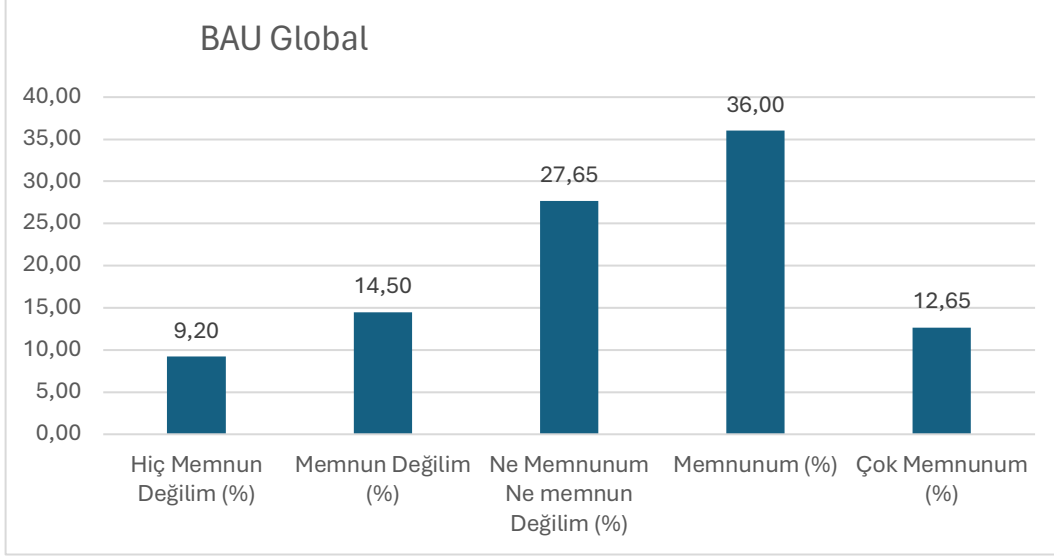
Şekil 137: “Bilgi İşlem Daire Başkanlığı” sorusuna verilen cevapların dağılımı



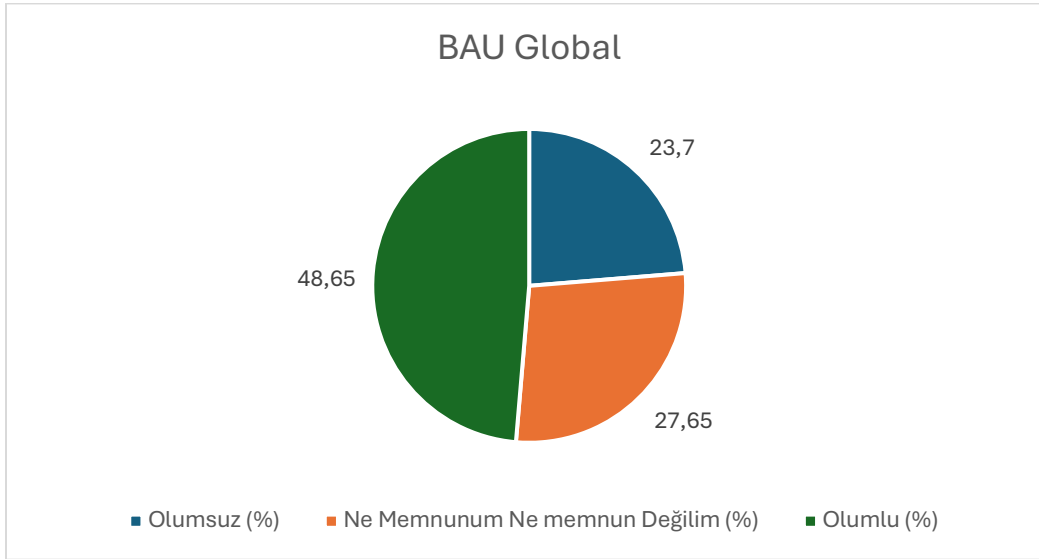
Soru 70: BAU Global

(1: Hiç Memnun Değilim, 2: Memnun Değilim, 3: Ne Memnunum Ne Memnun Değilim, 4: Memnunum, 5: Çok Memnunum)

Bu soru için ortalama 3,32 çıkmıştır.



Şekil 139: "BAU Global" sorusuna verilen cevapların dağılımı

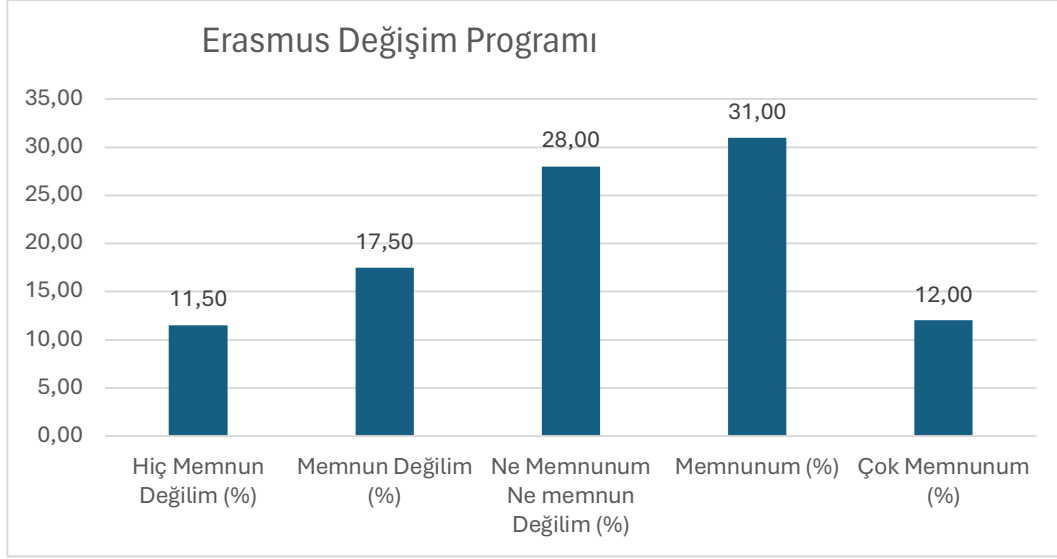


Şekil 140: "BAU Global" sorusuna verilen cevapların nitelik dağılımı

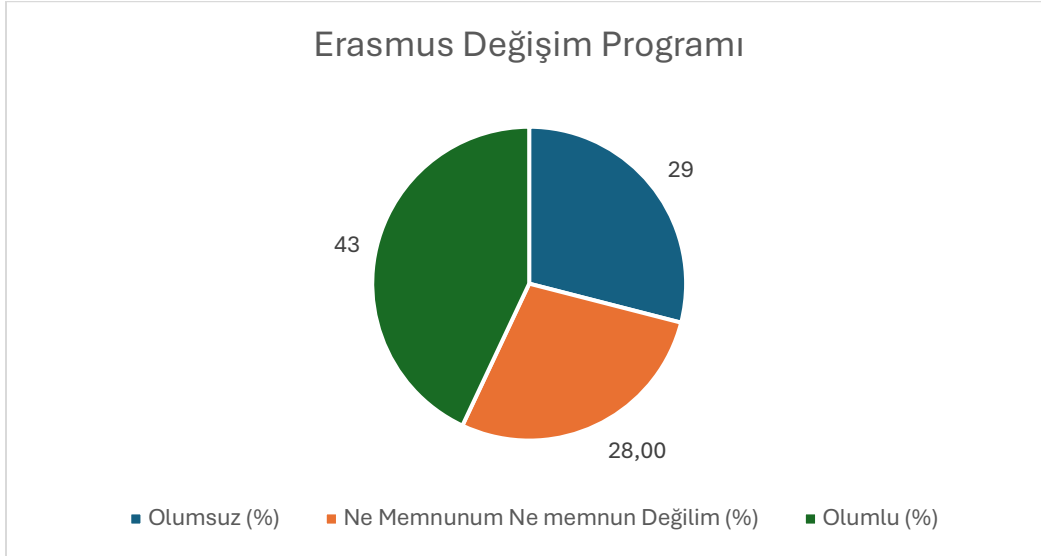
Soru 71: Erasmus Değişim Programı

(1: Hiç Memnun Değilim, 2: Memnun Değilim, 3: Ne Memnunum Ne Memnun Değilim, 4: Memnunum, 5: Çok Memnunum)

Bu soru için ortalama 3,20 çıkmıştır.



Şekil 141: “Erasmus Değişim Programı” sorusuna verilen cevapların dağılımı

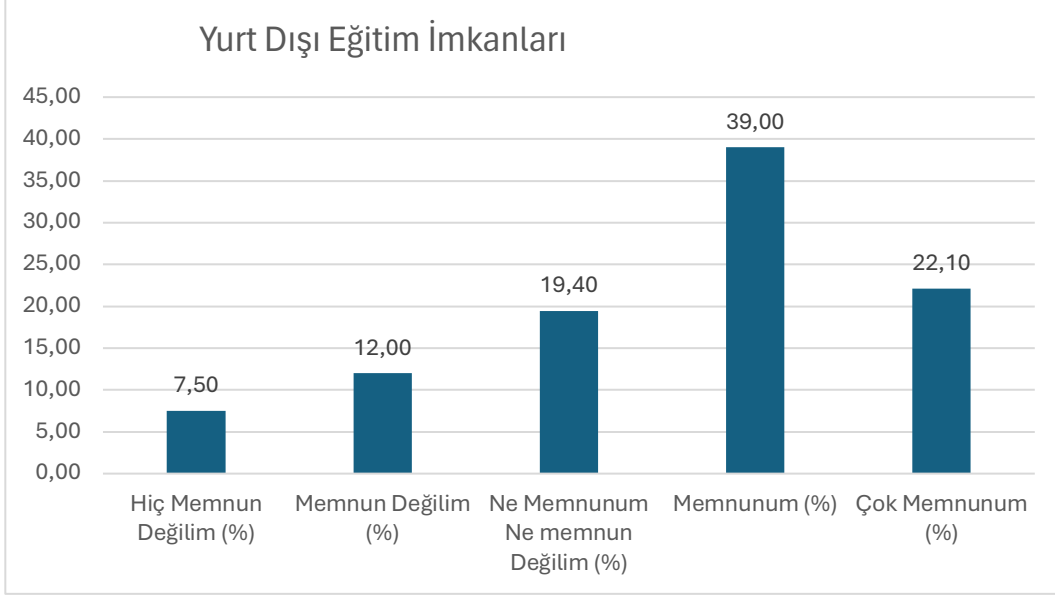


Şekil 142: “Erasmus Değişim Programı” sorusuna verilen cevapların nitelik dağılımı

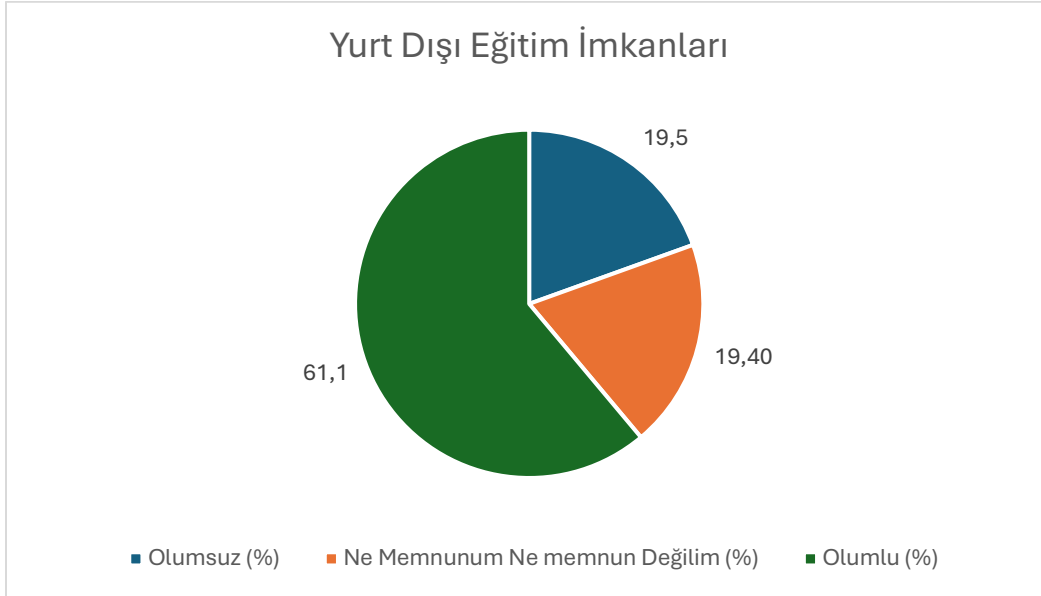
Soru 72: Yurt Dışı Eğitim İmkanları

(1: Hiç Memnun Değilim, 2: Memnun Değilim, 3: Ne Memnunum Ne Memnun Değilim, 4: Memnunum, 5: Çok Memnunum)

Bu soru için ortalama 3,58 çıkmıştır.



Şekil 143: “Yurt Dışı Eğitim İmkanları” sorusuna verilen cevapların dağılımı

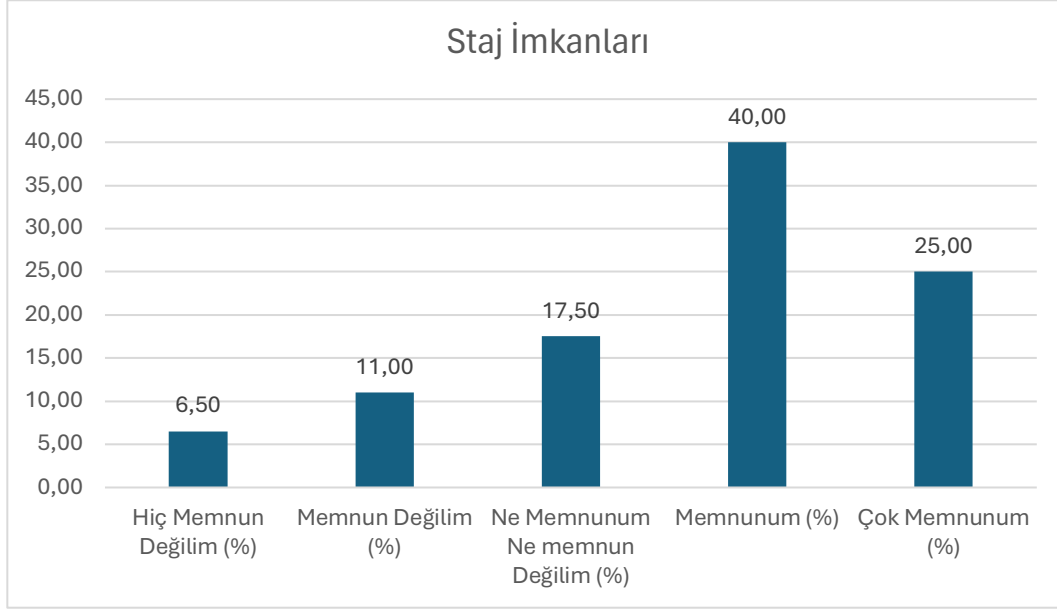


Şekil 144: “Yurt Dışı Eğitim İmkanları” sorusuna verilen cevapların nitelik dağılımı

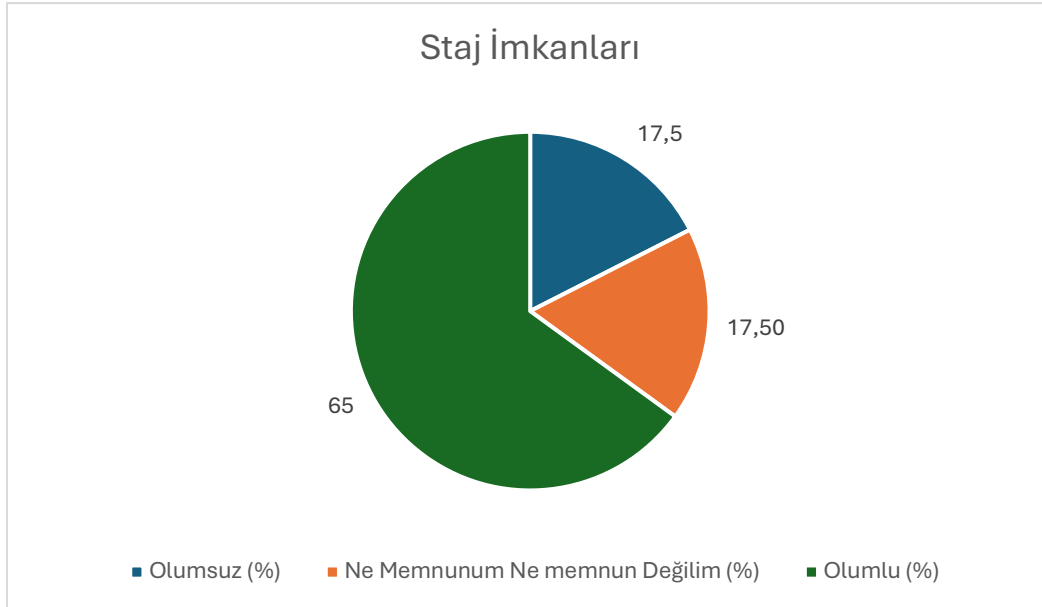
Soru 73: Staj İmkanları

(1: Hiç Memnun Değilim, 2: Memnun Değilim, 3: Ne Memnunum Ne Memnun Değilim, 4: Memnunum, 5: Çok Memnunum)

Bu soru için ortalama 3,67 çıkmıştır.



Şekil 145: “Staj İmkanları” sorusuna verilen cevapların dağılımı

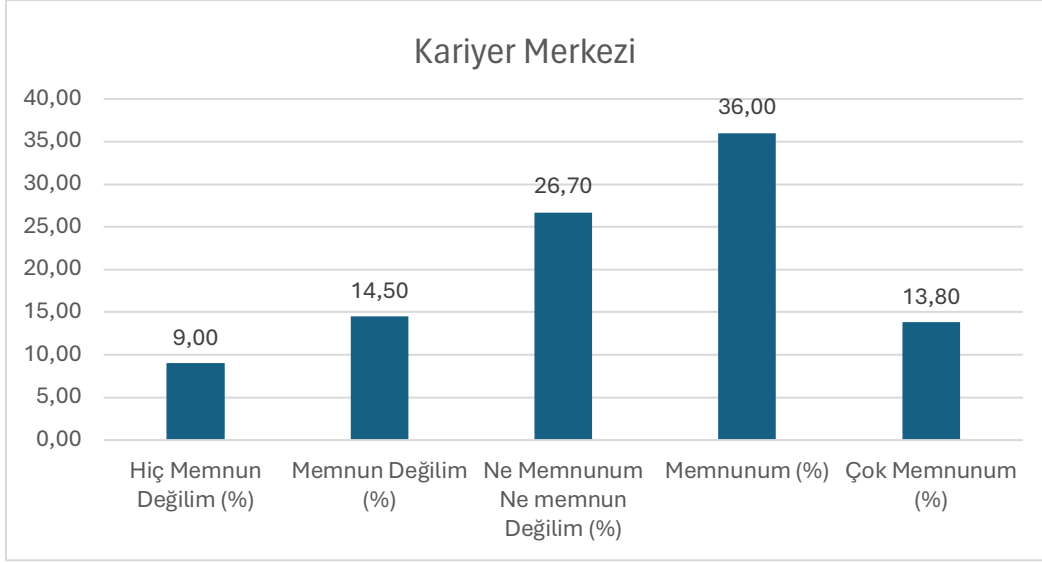


Şekil 146: “Staj İmkanları” sorusuna verilen cevapların nitelik dağılımı

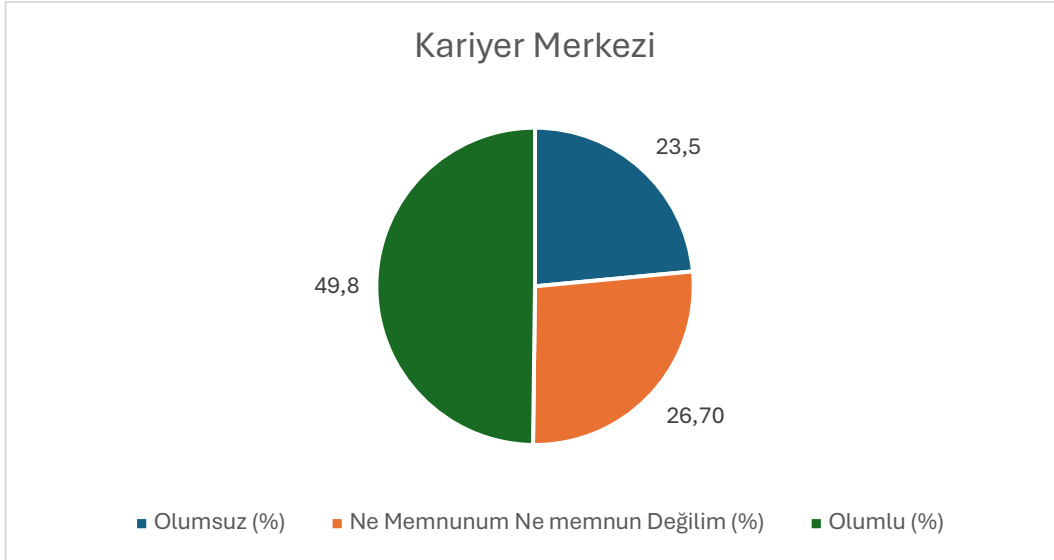
Soru 74: Kariyer Merkezi

(1: Hiç Memnun Değilim, 2: Memnun Değilim, 3: Ne Memnunum Ne Memnun Değilim, 4: Memnunum, 5: Çok Memnunum)

Bu soru için ortalama 3,35 çıkmıştır.



Şekil 147: “Kariyer Merkezi” sorusuna verilen cevapların dağılımı

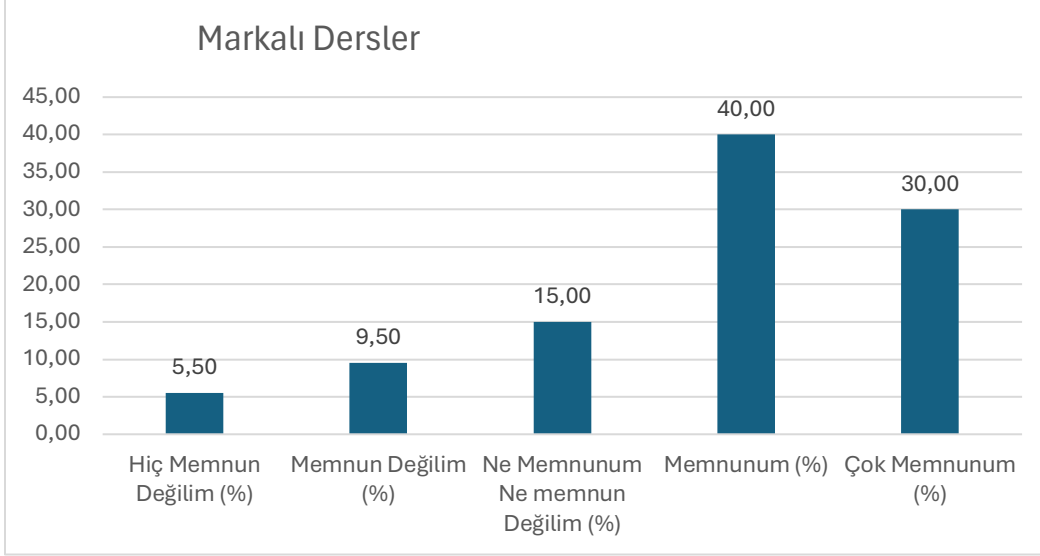


Şekil 148: “Kariyer Merkezi” sorusuna verilen cevapların nitelik dağılımı

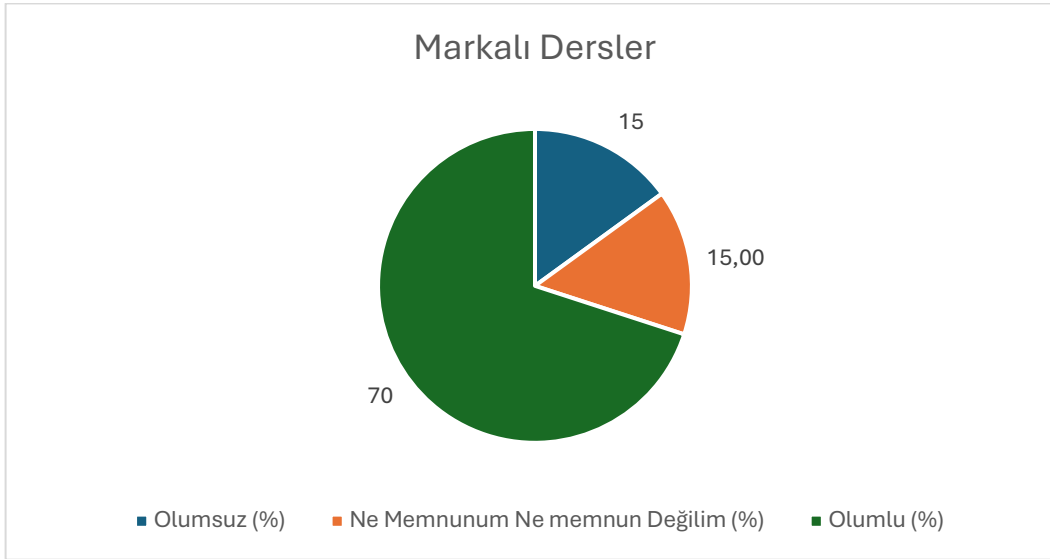
Soru 75: Markalı Dersler

(1: Hiç Memnun Değilim, 2: Memnun Değilim, 3: Ne Memnunum Ne Memnun Değilim, 4: Memnunum, 5: Çok Memnunum)

Bu soru için ortalama 3,77 çıkmıştır.



Şekil 149: "Markalı Dersler" sorusuna verilen cevapların dağılımı

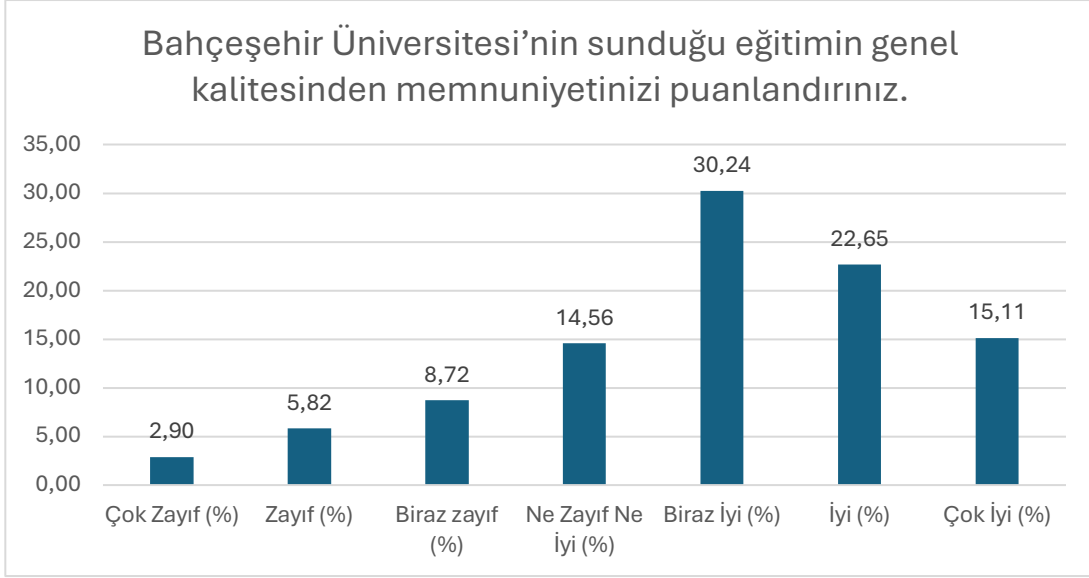


Şekil 150: "Markalı Dersler" sorusuna verilen cevapların nitelik dağılımı

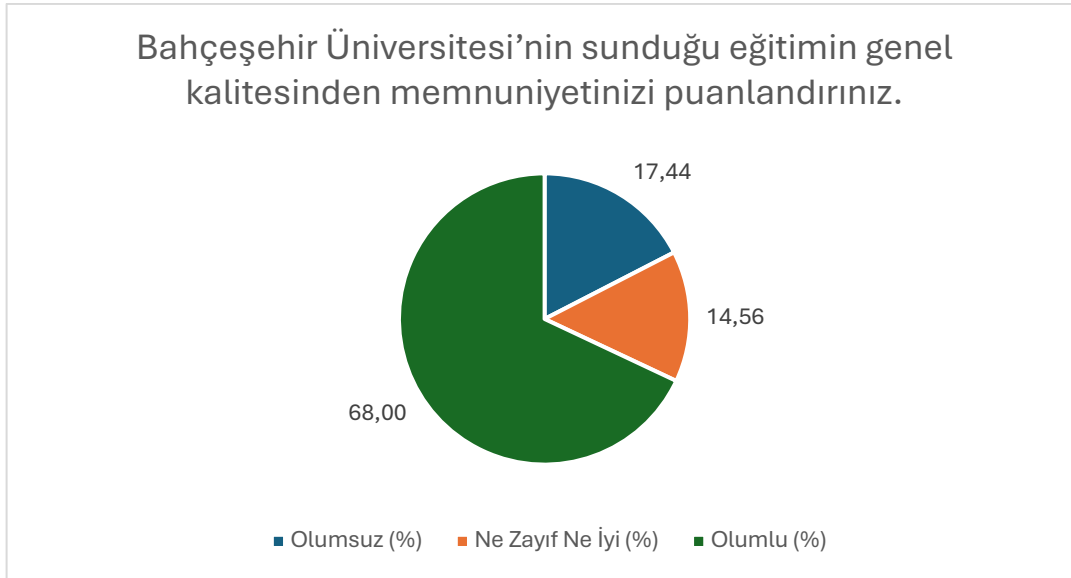
Soru 76: Bahçeşehir Üniversitesi'nin sunduğu eğitimin genel kalitesinden memnuniyetiniz

(1: Çok Zayıf, 2: Zayıf, 3: Biraz Zayıf, 4: Ne Zayıf Ne İyi, 5: Biraz İyi, 6: İyi, 7: Çok İyi)

Bu soru için ortalama 4,88 çıkmıştır.



Şekil 151: "Bahçeşehir Üniversitesi'nin sunduğu eğitimin genel kalitesinden memnuniyetinizi" sorusuna verilen cevapların dağılımı



Şekil 152: "Bahçeşehir Üniversitesi'nin sunduğu eğitimin genel kalitesinden memnuniyetinizi" sorusuna verilen cevapların nitelik dağılımı

SONUÇ

Bu rapor, Bahçeşehir Üniversitesi'nde öğrenim gören Ulusal öğrencilerin dersler, akademik danışmanlık, kampüs olanakları, uluslararasılaşma, ölçme ve değerlendirme, sosyal ve kültürel faaliyetler, kariyer ve staj olanakları gibi çeşitli kategorilerdeki memnuniyet düzeylerini değerlendirmek amacıyla yapılan anket sonuçlarına dayanmaktadır.

Anket sonuçları, belirlenen her kategori altında “Hiç Memnun Değilim”, “Memnun Değilim”, “Ne Memnunum Ne Memnun Değilim”, “Memnunum” ve “Çok Memnunum” seçenekleri kullanılarak değerlendirilmiştir. Sonuçlar, yüzdelik oranlar bazında analiz edilerek her kategori için öne çıkan bulgular aşağıda detaylandırılmıştır.

Dersler, Ders Materyalleri ve Akademisyenler

Öğrencilerin dersler, ders materyalleri ve akademisyenler hakkındaki memnuniyet oranı %57.9 ile %59.5 arasında değişmektedir. Öğrenciler, derslerin içeriği konusunda en yüksek memnuniyeti gösterirken (%59.5), yüz yüze derslerde kullanılan materyallerin yeterliliği hakkında daha düşük memnuniyet göstermiştir (%57.9). Hiç Memnun Değilim oranları %5.0 ile %5.3 arasındadır.

Etkileşimli Öğrenme

Öğrencilerin etkileşimli öğrenme hakkındaki memnuniyet oranı %61.0 ile %63.2 arasında değişmektedir. Öğrenciler, derslerde durum ve vakalara yönelik uygulamaları önceleyen yaklaşımlara yer verilmesini en yüksek memnuniyetle değerlendirirken (%63.2), derslerdeki öğretim yöntemlerinin öğrenmeyi aktif hale getiren, etkileşimli öğrenme odaklı olması konusunda daha düşük memnuniyet göstermiştir (%61.0). Hiç Memnun Değilim oranları %6.0 ile %6.5 arasındadır.

Ölçme ve Değerlendirme

Öğrencilerin ölçme ve değerlendirme hakkındaki memnuniyet oranı %57.0 ile %68.0 arasında değişmektedir. Öğrenciler, ders izlencesinde sunulan ölçme-değerlendirme ölçütlerinin ders boyunca tutarlı bir şekilde uygulanmasını en yüksek memnuniyetle değerlendirirken (%68.0), değerlendirme sürecinde aldıkları puanların detaylarını öğretim elemanından öğrenebilme konusunda daha düşük memnuniyet göstermiştir (%57.0). Hiç Memnun Değilim oranları %5.8 ile %7.8 arasındadır.

Diploma Programı

Öğrencilerin diploma programı hakkındaki memnuniyet oranı %57.2 ile %65.2 arasında değişmektedir. Öğrenciler, üniversitenin uluslararası işbirliği imkânları sağlamasını en yüksek memnuniyetle değerlendirirken (%65.2), üniversitenin sunduğu yan dal olanaklarından memnuniyet daha düşük seviyede kalmıştır (%57.2). Hiç Memnun Değilim oranları %5.5 ile %6.0 arasındadır.

Öğretim Programı

Öğrencilerin öğretim programı hakkındaki memnuniyet oranı %62.56 ile %69.31 arasında değişmektedir. Öğrenciler, eğitim gördükleri öğretim programından genel memnuniyetlerini en yüksek seviyede değerlendirirken (%69.31), öğretim programının kariyer gelişimi için beklentilerini karşılaması konusunda daha düşük memnuniyet göstermiştir (%62.56). Hiç Memnun Değilim oranları %5.5 ile %6.49 arasındadır.

Derslerde Verilen Görev ve Sorumluluklar

Öğrencilerin derslerde verilen görev ve sorumluluklar hakkındaki memnuniyet oranı %64.56 ile %66.8 arasında değişmektedir. Öğrenciler, derslerde verilen görev ve sorumlulukları yerine getirebilmek için harcadıkları süreyi en yüksek memnuniyetle değerlendirirken (%66.8), derslerdeki sorumlulukları gösteren ders izlencelerinin dönem başında sınıfla paylaşılması konusunda daha düşük memnuniyet göstermiştir (%64.56). Hiç Memnun Değilim oranları %5.9 ile %6.5 arasındadır.

Programların Ders Dağılım Dengesi

Öğrencilerin programların ders dağılım dengesi hakkındaki memnuniyet oranı %64.0 ile %68.4 arasında değişmektedir. Öğrenciler, genel eğitim derslerinin çeşitliliğini en yüksek memnuniyetle değerlendirirken (%68.4), zorunlu derslerin çeşitliliği konusunda daha düşük memnuniyet göstermiştir (%64.0). Hiç Memnun Değilim oranları %5.5 ile %6.2 arasındadır.

Karar Alma Süreçlerine Öğrenci Katılımı

Öğrencilerin karar alma süreçlerine öğrenci katılımı hakkındaki memnuniyet oranı %60.4 ile %64.8 arasında değişmektedir. Öğrenciler, üniversite yönetiminin öğrencilere aldıkları dersleri değerlendirme imkânı sunmasını en yüksek memnuniyetle değerlendirirken (%64.8), üniversite yönetiminin öğrencilerin sorunlarına karşı duyarlılığı konusunda daha düşük memnuniyet göstermiştir (%60.4). Hiç Memnun Değilim oranları %6.0 ile %7.0 arasındadır.

Kampüs Olanakları

Öğrencilerin kampüs olanakları hakkındaki memnuniyet oranı %50.0 ile %65.7 arasında değişmektedir. Öğrenciler, eğitim aldıkları kampüsün temizliğini en yüksek memnuniyetle değerlendirirken (%65.7), kafeterya ve yemek olanakları konusunda daha düşük memnuniyet göstermiştir (%50.0). Hiç Memnun Değilim oranları %4.0 ile %10.0 arasındadır.

Öğrenme Kaynakları

Öğrencilerin öğrenme kaynakları hakkındaki memnuniyet oranı %60.0 ile %64.4 arasında değişmektedir. Öğrenciler, kütüphanenin uygun nitelikte olması ve sunulan kaynakların yeterliliğini en yüksek memnuniyetle değerlendirirken (%64.4), uzaktan eğitim araçlarının yeterliliği konusunda daha düşük memnuniyet göstermiştir (%60.0). Hiç Memnun Değilim oranları %6.2 ile %7.2 arasındadır.

Sosyal, Kültürel ve Sportif Faaliyetler

Öğrencilerin sosyal, kültürel ve sportif faaliyetler hakkındaki memnuniyet oranı %59.25 ile %70.3 arasında değişmektedir. Öğrenciler, sosyalleşme alanlarının yeterliliğini en yüksek memnuniyetle değerlendirirken (%70.3), spor etkinliklerinin yeterliliği konusunda daha düşük memnuniyet göstermiştir (%59.25). Hiç Memnun Değilim oranları %4.8 ile %7.0 arasındadır.

Staj Olanakları ve İş Yaşamına Hazırlık

Öğrencilerin staj olanakları ve iş yaşamına hazırlık hakkındaki memnuniyet oranı %64.3 ile %69.0 arasında değişmektedir. Öğrenciler, üniversitenin sunduğu staj olanaklarının çeşitliliğini en yüksek

memnuniyetle deęerlendirirken (%69.0), üniversitenin sektör ile tanışma imkânları sağlaması konusunda daha düşük memnuniyet göstermiştir (%64.3). Hiç Memnun Deęilim oranları %5.5 ile %7.2 arasındadır.

Akademik Danışmanlık

Öğrencilerin akademik danışmanlık hakkındaki memnuniyet oranı %64.0 ile %65.9 arasında deęişmektedir. Öğrenciler, akademik danışmanlarının kariyerlerini belirlemede destek olmasını en yüksek memnuniyetle deęerlendirirken (%65.9), akademik danışmanlarıyla kolaylıkla iletişim kurabilme konusunda daha düşük memnuniyet göstermiştir (%64.0). Hiç Memnun Deęilim oranları %6.0 ile %6.5 arasındadır.

Toplumsal Katkı

Öğrencilerin toplumsal katkı hakkındaki memnuniyet oranı %71 olarak belirlenmiştir. Hiç Memnun Deęilim oranları %4.8'dir.

Uluslararasılaşma İmkanları

Öğrencilerin uluslararasılaşma imkanları hakkındaki memnuniyet oranı %65.1 olarak belirlenmiştir. Hiç Memnun Deęilim oranları %6.5'tir.

Yararlandığınız Hizmetler ile İlgili Genel Memnuniyet

Öğrencilerin yararlandığı hizmetler hakkındaki genel memnuniyet oranı %42.0 ile %70.0 arasında deęişmektedir. Öğrenciler, en yüksek memnuniyeti Markalı Dersler hizmetinden duyarken (%70.0), Araştırma Projeleri ve Girişimcilik Hizmetleri konusunda en düşük memnuniyeti göstermiştir (%42.0). Hiç Memnun Deęilim oranları %5.5 ile %12.0 arasındadır.

Eđitim Kalitesi Memnuniyeti

Öğrencilerin eğitim kalitesi memnuniyeti ortalama olarak 4.88/7 olarak belirlenmiştir. Bahçeşehir Üniversitesi'nin sunduđu eğitim kalitesi genel olarak yüksek bir memnuniyet seviyesine sahiptir ve öğrencilerin çoğunluđu verilen eğitimi tatmin edici bulmaktadır. %68,00

Ön Lisans-Lisans 2023-2024 Dönemi Uluslararası Öğrenci Memnuniyet Anketi

Genel Bilgi

Bu rapor, üniversitemizde gerçekleştirilen 2024 yılı (Haziran Ayı) Ön Lisans ve Lisans Uluslararası Öğrenci Memnuniyet Anketi sonuçlarını içermektedir. Ankette, öğrencilerimiz 76 farklı Likert türü ifade ve 3 demografik soruya yanıt vermiştir. Aşağıda, fakülteler bazında devam eden öğrenci sayıları, ankete katılan öğrenci sayıları ve katılım oranları verilmiştir.

Toplam Öğrenci Sayıları ve Katılım Oranı

Toplam Devam Eden Öğrenci Sayısı: 6,141

Ankete Katılan Toplam Öğrenci Sayısı: 1,252

Genel Katılım Oranı: %20.39

Fakülte ve Yüksekokul Bazında Katılım Dağılımı

Fakülte/Yüksekokul	Devam Eden Öğrenci Sayısı	Ankete Katılan Öğrenci Sayısı	Katılım Oranı (%)
Mühendislik ve Doğa Bilimleri Fakültesi	2050	451	22.0
İktisadi, İdari ve Sosyal Bilimler Fakültesi	1191	219	18.39
Sağlık Bilimleri Fakültesi	869	203	23.36
Mimarlık ve Tasarım Fakültesi	453	110	24.28
İletişim Fakültesi	477	80	16.77
Uygulamalı Bilimler Yüksekokulu	127	42	33.07
Diş Hekimliği Fakültesi	309	36	11.65
Tıp Fakültesi	358	35	9.78
Hukuk Fakültesi	72	26	36.11
Eczacılık Fakültesi	93	20	21.51
Eğitim Bilimleri Fakültesi	74	16	21.62
Sağlık Hizmetleri Meslek Yüksekokulu	56	9	16.07
Konservatuvar	12	5	41.67

Ankete en yüksek katılım oranı %41.67 ile Konservatuvar tarafından gerçekleştirilmiştir.

Uygulamalı Bilimler Yüksekokulu ve Konservatuvar, katılım oranlarının görece yüksek olduğu fakülteler arasındadır.

Tıp Fakültesi ve Diş Hekimliği Fakültesi, ankete katılım oranı en düşük olan fakülteler arasındadır (%9.78 ve %11.65).

Genel katılım oranı %20.39 olarak belirlenmiştir.

Araştırma Raporu İçin Analiz Yöntemi ve Kapsamı

Bu araştırmada, katılımcıların geri bildirimleri belirli kategoriler altında gruplandırılarak analiz edilecektir. Öncelikle her kategoriye ait ifadelerin yüzdesel dağılımları ve ortalamaları sunulacaktır. Ardından, her ifadenin yüzdesel dağılımı çubuk grafik (bar chart) ile görselleştirilirken, genel memnuniyet (olumlu yanıtlar) ve memnuniyetsizlik (olumsuz yanıtlar) dağılımları pasta grafiği (pie chart) ile raporlanacaktır.

Araştırmadaki ifadeler aşağıdaki kategoriler altında toplanmıştır:

- Dersler, Ders Materyalleri ve Akademisyenler
- Etkileşimli Öğrenme
- Ölçme ve Değerlendirme
- Diploma Programı
- Öğretim Programı
- Derslerde Verilen Görev ve Sorumluluklar
- Programların Ders Dağılım Dengesi
- Karar Alma Süreçlerine Öğrenci Katılımı
- Kampüs Olanakları
- Öğrenme Kaynakları
- Sosyal, Kültürel ve Sportif Faaliyetler
- Staj Olanakları ve İş Yaşamına Hazırlık
- Akademik Danışmanlık
- Toplumsal Katkı
- Uluslararasılaşma İmkanları
- Yararlanılan Hizmetlerle İlgili Genel Memnuniyet
- Eğitim Kalitesi Memnuniyeti

Toplam Memnuniyet (Olumlu Yanıtlar): Katılımcıların belirli bir ifade veya kategoriye ilişkin olarak “çok memnunum” ve “memnunum” gibi olumlu geri bildirimler verdiği oranı ifade eder. Bu, ilgili alanın öğrenciler tarafından ne ölçüde olumlu değerlendirildiğini gösterir.

Toplam Memnuniyetsizlik (Olumsuz Yanıtlar): Katılımcıların “hiç memnun değilim” veya “memnun değilim” gibi olumsuz geri bildirimleri içeren yanıtlarının toplam yüzdesini ifade eder. Bu oran, belirli bir alanın geliştirilmesi gerektiğine yönelik önemli bir gösterge olarak değerlendirilecektir.

Dersler, Ders Materyalleri, Akademisyenler	Hiç Memnun Değilim (%)	n	Memnun Değilim (%)	n	Ne Memnunum Ne memnun Değilim (%)	n	Memnunum (%)	n	Çok Memnunum (%)	n	Ort.
S1. Akademisyenlere ulaşılabilirlik	4,50	56	8,50	106	24,00	300	42,00	527	21,00	263	3,62
S2. Derslerin içeriği	4,20	53	8,20	103	23,80	298	42,50	531	21,30	267	3,64
S3. Yüz yüze derslerde kullanılan materyallerin yeterliliği	5,80	73	10,50	131	25,80	323	39,00	488	18,90	237	3,52

Etkileşimli Öğrenme	Hiç Memnun Değilim (%)	n	Memnun Değilim (%)	n	Ne Memnunum Ne memnun Değilim (%)	n	Memnunum (%)	n	Çok Memnunum (%)	n	Ort.
S4. Derslerde durum ve vakalara yönelik uygulamaları önceleyen yaklaşımlara yer verilmesi	4,20	53	8,20	103	23,50	294	42,50	532	21,60	270	3,65
S5. Derslerdeki öğretim yöntemlerinin öğrenmeyi aktif hale getiren, etkileşimli öğrenme odaklı olması	4,50	56	8,50	107	23,80	298	42,00	526	21,20	265	3,63

Ölçme ve Değerlendirme	Hiç Memnun Değilim (%)	n	Memnun Değilim (%)	n	Ne Memnunum Ne memnun Değilim (%)	n	Memnunum (%)	n	Çok Memnunum (%)	n	Ort.
S6. Değerlendirme yalnız sınavlarla değil, ödev ve proje gibi başka çalışmalarla da yapılır.	5,80	73	11,20	140	26,50	332	38,50	482	18,00	225	3,49
S7. Öğretim elemanları ölçme ve değerlendirmede objektif davranır.	6,00	75	11,50	144	27,00	338	38,00	476	17,50	219	3,47
S8. Ders izlencesinde sunulan ölçme-değerlendirme ölçütleri, ders boyunca tutarlı bir şekilde uygulanır.	4,50	56	8,50	106	23,50	294	42,50	533	21,00	263	3,63
S9. Dönem başında öğrencilere derslerin ölçme ve değerlendirme ölçütleri açıklanır.	4,00	50	7,80	98	23,20	290	42,80	536	22,20	278	3,67
S10. Değerlendirme sürecinde aldığım puanların detaylarını talep edersem öğretim elemanından öğrenebilirim.	7,00	88	13,20	165	28,50	357	37,00	463	14,30	179	3,38
S11. Derslerdeki değerlendirme yöntemlerinin süreç ve performans odaklı olması	4,20	53	8,20	103	23,80	297	42,00	526	21,80	273	3,64

Diploma Programı	Hiç Memnun Değilim (%)	n	Memnun Değilim (%)	n	Ne Memnunum Ne memnun Değilim (%)	n	Memnunum (%)	n	Çok Memnunum (%)	n	Ort.
S12. Üniversitenin sunduğu yan dal olanaklarından memnunum.	6,20	78	11,50	144	26,80	335	38,50	482	17,00	213	3,47
S13. Üniversitenin sunduğu çift ana dal olanaklarından memnunum.	5,00	63	9,80	122	24,50	307	42,00	526	18,70	234	3,57
S14. Üniversitem uluslararası işbirliği imkânları sağlamaktadır.	7,00	88	13,00	163	18,00	225	38,00	476	24,00	300	3,60

Öğretim Programı	Hiç Memnun Değilim (%)	n	Memnun Değilim (%)	n	Ne Memnunum Ne memnun Değilim (%)	n	Memnunum (%)	n	Çok Memnunum (%)	n	Ort.
S15. Eğitim görülen öğretim programından memnuniyet	6,50	81	12,00	150	13,18	165	40,00	501	28,32	355	3,76
S16. Öğretim programının kariyer gelişimi için beklentiyi karşılaması	4,50	56	9,80	123	24,50	307	41,80	523	19,40	243	3,59

Derslerde Verilen Görev ve Sorumluluklar	Hiç Memnun Değilim (%)	n	Memnun Değilim (%)	n	Ne Memnunum Ne memnun Değilim (%)	n	Memnunum (%)	n	Çok Memnunum (%)	n	Ort.
S17. Derslerdeki sorumlulukları gösteren ders izlenceleri dönem başında sınıfla paylaşılır.	4,00	50	7,80	97	22,50	282	44,00	551	21,70	272	3,68
S18. Dönemin ilk dersinde, ders izlencesindeki sorumluluklarımız hakkında görüş alış-verişi yapılır.	4,20	53	8,00	100	23,00	288	42,50	532	22,30	279	3,66
S19. Derslerde verilen görev ve sorumlulukları yerine getirebilmek için harcadığım süre uygundur.	7,50	94	14,20	178	18,00	225	38,00	476	22,30	279	3,57

Programların Ders Dağılım Dengesi	Hiç Memnun Değilim (%)	n	Memnun Değilim (%)	n	Ne Memnunum Ne memnun Değilim (%)	n	Memnunum (%)	n	Çok Memnunum (%)	n	Ort.
S20. Zorunlu derslerin çeşitliliği	6,50	81	12,50	156	17,60	221	38,00	476	25,40	318	3,63
S21. Bölüm seçmeli derslerin çeşitliliği	7,00	88	13,00	163	18,00	225	38,00	476	24,00	300	3,60
S22. Bölüm dışı seçmeli derslerin çeşitliliği	6,00	75	12,00	150	17,10	215	39,00	488	25,90	324	3,66
S23. Genel Eğitim derslerinin çeşitliliği	5,80	73	10,80	135	14,40	180	40,00	501	29,00	363	3,75

Karar Alma Süreçlerine Öğrenci Katılımı	Hiç Memnun Değilim (%)	n	Memnun Değilim (%)	n	Ne Memnunum Ne memnun Değilim (%)	n	Memnunum (%)	n	Çok Memnunum (%)	n	Ort.
S24. Üniversite yönetimi öğrencilerin sorunlarına karşı duyarlıdır.	7,50	94	13,50	169	19,70	247	37,00	463	22,30	279	3,55
S25. Üniversite yönetimi öğrencilerin önerilerini dikkate alır.	7,00	88	12,50	156	17,50	219	38,00	476	25,00	313	3,62
S26. Üniversite yönetimi karar alma süreçlerine öğrencilerin katılımını destekler.	6,80	85	12,00	150	17,20	216	39,00	488	25,00	313	3,64
S27. Üniversite yönetimi öğrencilere aldıkları dersleri değerlendirme imkânı sunar.	7,20	90	12,80	160	18,00	226	38,00	476	24,00	300	3,60

Kampüs Olanakları	Hiç Memnun Değilim (%)	n	Memnun Değilim (%)	n	Ne Memnunum Ne memnun Değilim (%)	n	Memnunum (%)	n	Çok Memnunum (%)	n	Ort.
S28. Eğitim aldığınız kampüsün konumu	5,00	63	9,20	115	25,50	319	41,00	513	19,30	242	3,57
S29. Eğitim aldığınız kampüsün temizliği	4,80	60	8,00	100	24,50	307	42,50	532	20,20	253	3,62
S30. Ders çalışma ortamları	5,00	63	9,20	115	25,50	319	41,00	513	19,30	242	3,59
S31. Dersliklerin fiziki koşulları	4,80	60	8,00	100	24,50	307	42,50	532	20,20	253	3,62
S32. Ulaşım olanakları	5,20	64	9,30	118	26,00	325	40,50	507	19,00	238	3,55
S33. Güvenlik tedbirleri	7,80	98	14,00	175	19,78	247	36,00	451	22,42	281	3,53
S34. Kafeterya ve yemek olanakları	8,50	107	13,80	173	27,50	344	37,00	463	13,20	165	3,35

Öğrenme Kaynakları	Hiç Memnun Değilim (%)	n	Memnun Değilim (%)	n	Ne Memnunum Ne memnun Değilim (%)	n	Memnunum (%)	n	Çok Memnunum (%)	n	Ort.
S35. Derslik sayısı yeterlidir.	7,50	94	13,50	169	19,10	239	37,00	463	22,90	287	3,56
S36. Laboratuvar sayısı yeterlidir.	7,20	90	13,20	165	17,80	223	38,00	476	23,80	298	3,60
S37. Kütüphane uygun niteliktedir ve sunulan kaynaklar yeterlidir.	6,50	81	12,00	150	17,50	220	39,00	488	25,00	313	3,64
S38. Uzaktan eğitim araçları yeterlidir.	7,00	88	12,80	160	19,26	241	38,00	476	22,94	287	3,55
S39. Uzaktan eğitimle aldığım derslerde sunulan ders materyalleri yeterlidir.	4,20	53	8,50	106	23,80	298	42,50	532	21,00	263	3,58

Sosyal, Kültürel ve Sportif Faaliyetler	Hiç Memnun Değilim (%)	n	Memnun Değilim (%)	n	Ne Memnunum Ne memnun Değilim (%)	n	Memnunum (%)	n	Çok Memnunum (%)	n	Ort.
S40. İlgi ve yeteneklere uygun kulüp/topluluk çeşitliliği yeterlidir.	6,80	85	12,80	160	14,40	180	40,00	501	26,00	326	3,69
S41. Sanat ve kültür etkinlikleri yeterlidir.	6,50	81	11,50	144	14,00	176	41,00	513	27,00	338	3,73
S42. Spor etkinlikleri yeterlidir.	7,50	94	13,50	169	21,00	263	36,00	451	22,00	275	3,52
S43. Öğrencilerin sosyalleşme alanları yeterlidir.	6,20	78	11,00	138	13,80	172	41,00	513	28,00	351	3,75

Staj Olanakları ve İş Yaşamına Hazırlık	Hiç Memnun Değilim (%)	n	Memnun Değilim (%)	n	Ne Memnunum Ne memnun Değilim (%)	n	Memnunum (%)	n	Çok Memnunum (%)	n	Ort.
S44. Üniversite sektör ile tanışma imkânları sağlar.	6,00	75	10,50	131	18,50	219	40,00	514	25,00	313	3,67
S45. Üniversitenin sunduğu staj olanakları çeşitlidir.	6,00	75	10,00	125	18,00	228	40,00	498	26,00	326	3,69
S46. Okuduğum program staj olanakları yaratır.	5,50	69	9,50	119	15,10	201	42,00	514	27,90	349	3,77
S47. Sunulan staj/mesteki uygulama imkânları beklentimi karşılar.	5,80	73	10,20	128	17,00	225	40,00	488	27,00	338	3,71

Akademik Danışmanlık	Hiç Memnun Değilim (%)	n	Memnun Değilim (%)	n	Ne Memnunum Ne memnun Değilim (%)	n	Memnunum (%)	n	Çok Memnunum (%)	n	Ort.
S48. Akademik danışmanım dönem dersterimi planlamada yardımcı olur.	7,00	88	12,50	156	18,00	226	39,00	488	23,50	294	3,61
S49. Akademik danışmanım kariyerimi belirlemede bana destek olur.	6,80	85	12,00	150	17,80	224	39,00	488	24,40	305	3,63
S50. Akademik danışmanımla kolaylıkla iletişim kurabilirim.	6,50	81	11,80	148	16,90	212	40,00	501	24,80	310	3,66
S51. Almış olduğunuz akademik danışmanlığın kalitesini nasıl değerlendirirsiniz?	6,90	86	12,40	155	17,40	219	39,00	488	24,30	304	3,63

Toplumsal Katkı	Hiç Memnun Değilim (%)	n	Memnun Değilim (%)	n	Ne Memnunum Ne memnun Değilim (%)	n	Memnunum (%)	n	Çok Memnunum (%)	n	Ort.
S52. Üniversitem toplumun ve çevrenin ihtiyaçlarına cevap verebilen ve değer yaratan toplumsal katkı faaliyetlerinde bulunmaktadır.	6,50	81	11,80	148	15,30	191	40,00	501	26,40	331	3,69

Uluslararasılaşma İmkanları	Hiç Memnun Değilim (%)	n	Memnun Değilim (%)	n	Ne Memnunum Ne memnun Değilim (%)	n	Memnunum (%)	n	Çok Memnunum (%)	n	Ort.
S53. Üniversitenin sunduğu uluslararası imkanlardan memnuniyet	6,80	85	12,00	150	17,45	219	39,00	488	24,75	310	3,64

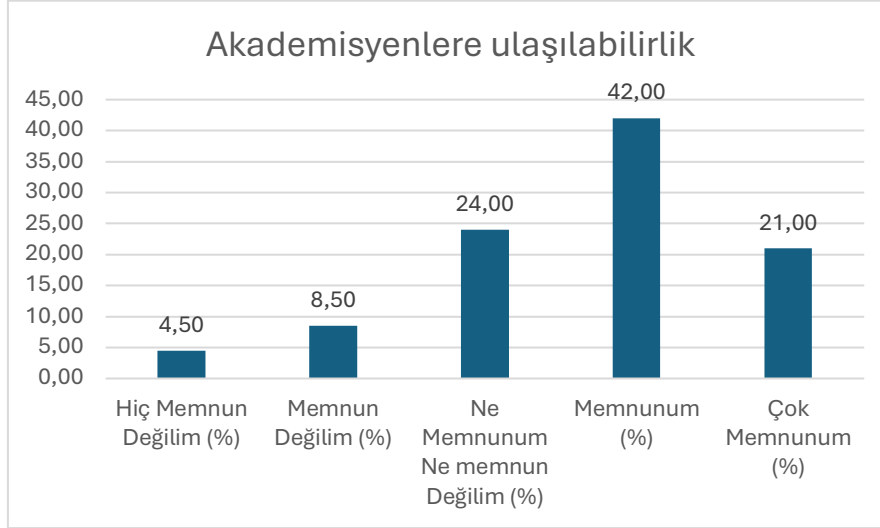
Yararlandığınız hizmetler ile ilgili genel memnuniyetinizi belirtiniz.	Hiç Memnun Değilim (%)	n	Memnun Değilim (%)	n	Ne Memnunum Ne memnun Değilim (%)	n	Memnunum (%)	n	Çok Memnunum (%)	n	Ort.
S54. Öğrenci İşleri Daire Başkanlığı	7,00	88	13,00	161	26,80	336	39,50	495	13,70	172	3,42
S55. Öğrenci Cari Hizmetler Daire Başkanlığı (Mali İşler)	8,00	100	14,00	175	26,00	326	34,00	426	18,00	225	3,39
S56. Fakülte/Enstitü/MYO/YO Yetkilileri	9,00	112	14,80	185	24,50	307	37,50	470	14,20	178	3,39
S57. Öğrenci Dekanlığı	8,00	99	14,20	178	26,50	332	38,00	476	13,30	167	3,38
S58. Psikolojik Danışmanlık ve Rehberlik Merkezi	9,50	119	15,50	194	30,10	377	31,00	388	13,90	174	3,25
S59. International Student Life Unit (ISLU)	10,00	125	16,00	200	32,00	401	30,00	376	12,00	150	3,18
S60. Sağlık Merkezi (Mediko)	9,20	115	15,70	197	29,20	365	32,00	401	13,90	174	3,26
S61. BAU Öğrenci Çözüm Merkezi	8,50	106	15,00	188	27,00	339	37,00	463	12,50	156	3,34
S62. Spor Etkinlikleri Birimi	9,80	123	16,20	203	30,00	375	31,00	388	13,00	163	3,22
S63. Burs Koordinasyon Birimi	8,50	106	14,50	182	29,46	368	34,00	426	13,54	170	3,30
S64. Topluluk ve kulüp organizasyonları Birimi	8,00	100	13,50	169	29,30	367	35,00	438	14,20	178	3,33
S65. Araştırma Projeleri ve Girişimcilik Hizmetleri	9,70	121	16,30	204	31,00	388	30,00	376	13,00	163	3,20
S66. Teknoloji Transfer Ofisi (TTO)	7,50	94	13,50	169	28,00	351	35,00	438	16,00	200	3,37
S67. HUB Kuluçka Merkezi	8,50	106	14,50	182	32,00	400	34,00	426	11,00	138	3,25
S68. BAUGO (Uzaktan Eğitim Araştırma ve Uygulama Merkezi)	7,00	88	12,00	150	26,00	325	38,00	476	17,00	213	3,46
S69. Bilgi İşlem Daire Başkanlığı	8,00	100	14,00	175	33,00	413	34,00	426	11,00	138	3,25
S70. BAU Global	7,50	94	13,00	163	30,50	381	36,00	451	13,00	163	3,33
S71. Erasmus Değişim Programı	9,00	113	14,00	175	32,70	410	33,00	413	11,30	141	3,23
S72. Yurt Dışı Eğitim İmkanları	5,50	69	10,50	131	19,00	239	41,00	513	24,00	300	3,67
S73. Staj İmkanları	6,00	75	11,00	138	16,80	210	40,00	501	26,20	328	3,69
S74. Kariyer Merkezi	8,00	100	14,00	175	27,60	346	34,00	426	16,40	205	3,36
S75. Markalı Dersler	5,00	63	8,00	100	12,00	150	42,00	526	33,00	413	3,88

Eğitim Kalitesi Memnuniyet	Çok Zayıf (1)	n	2	n	3	n	4	n	5	n	6	n	Çok İyi (7)	n	Ort.
S76. Bahçeşehir Üniversitesi'nin sunduğu eğitimin genel kalitesinden memnuniyetinizi puanlandırırsınız.	2,75	34	5,46	68	8,22	103	13,67	171	31,04	389	23,35	292	15,51	194	4,97

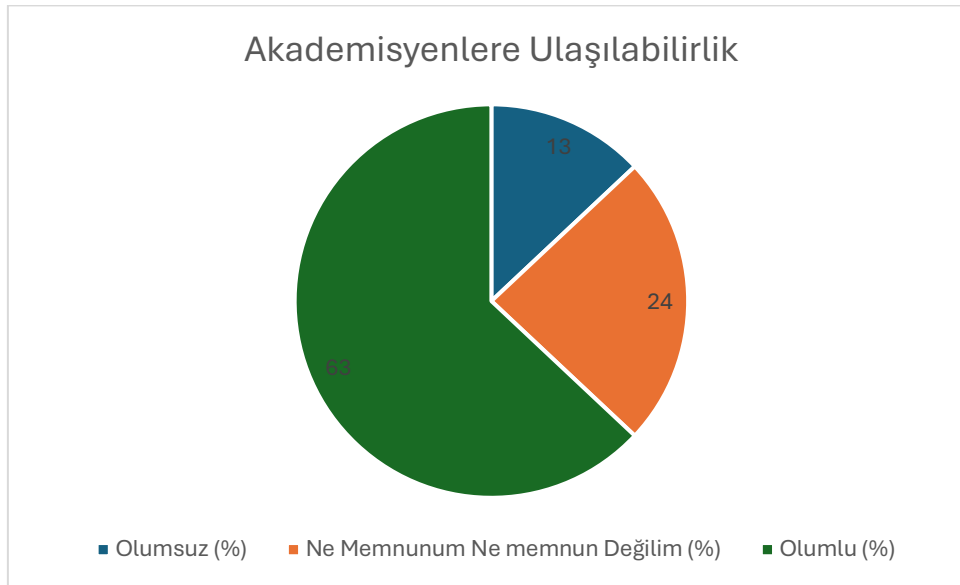
Soru 1: Akademisyenlere ulařılabilirlik

(1: Hiç Memnun Deęilim, 2: Memnun Deęilim, 3: Ne Memnunum Ne Memnun Deęilim, 4: Memnunum, 5: Çok Memnunum)

Bu soru iin ortalama 3,62 ıkmıřtır.



Őekil 1: "Akademisyenlere ulařılabilirlik" sorusuna verilen cevapların daęılımı

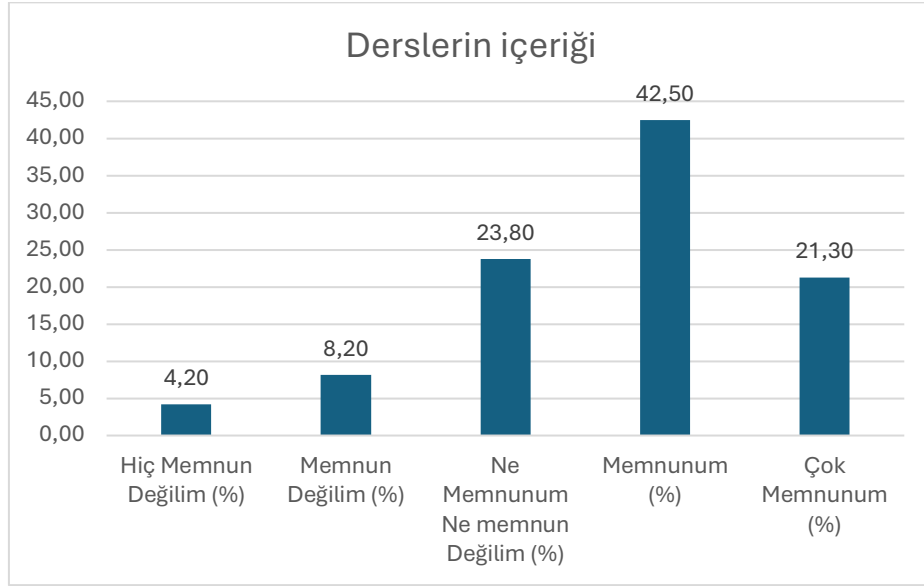


Őekil 2: " Akademisyenlere ulařılabilirlik" sorusuna verilen cevapların nitelik daęılımı

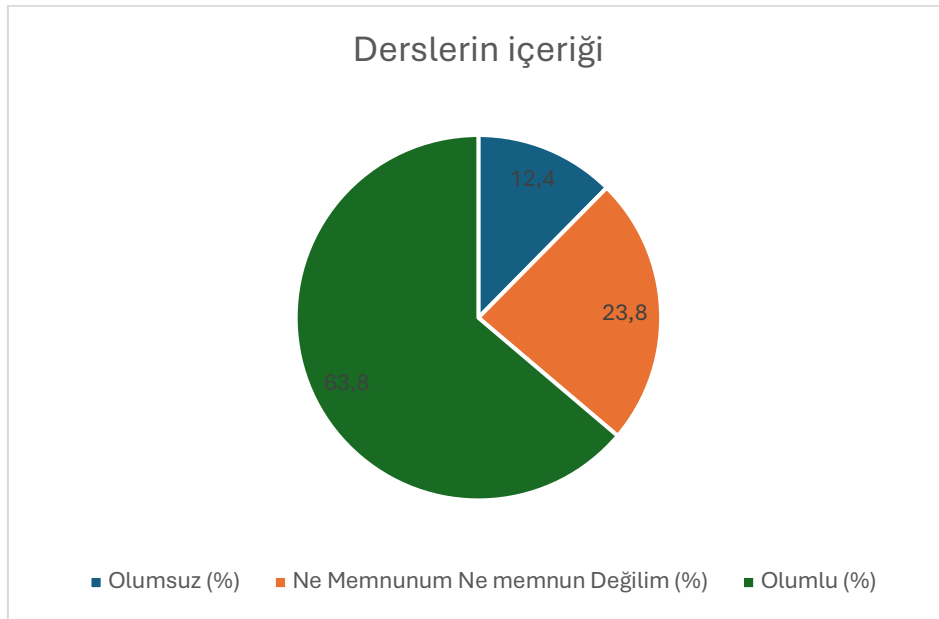
Soru 2: Derslerin içeriği

(1: Hiç Memnun Değilim, 2: Memnun Değilim, 3: Ne Memnunum Ne Memnun Değilim, 4: Memnunum, 5: Çok Memnunum)

Bu soru için ortalama 3,64 çıkmıştır.



Şekil 3: " Derslerin içeriği" sorusuna verilen cevapların dağılımı

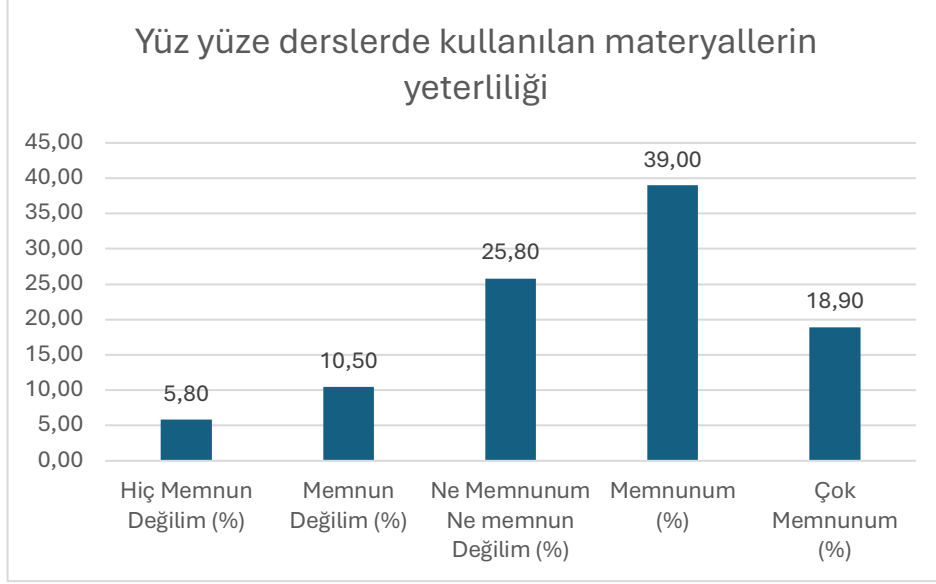


Şekil 4: " Derslerin içeriği" sorusuna verilen cevapların nitelik dağılımı

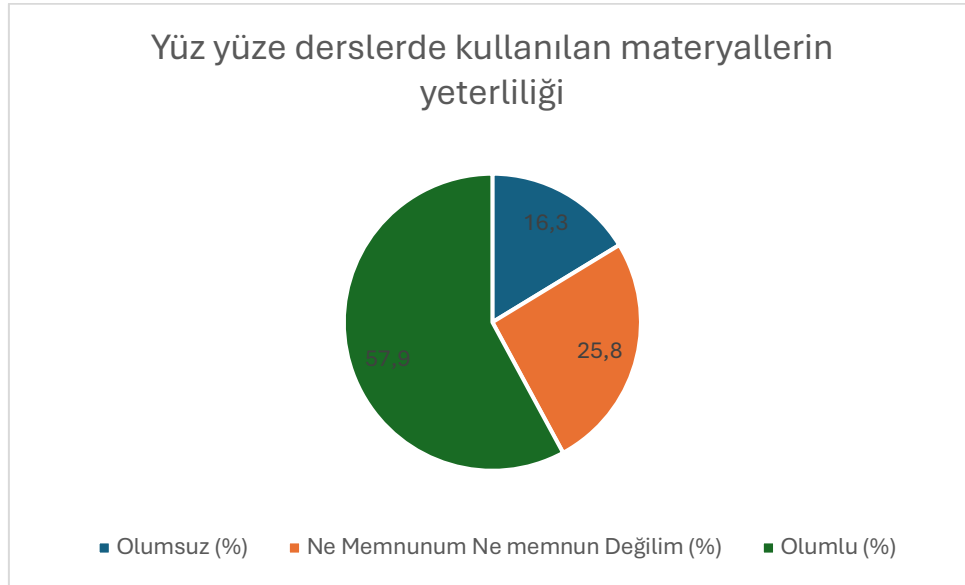
Soru 3: Yüz yüze derslerde kullanılan materyallerin yeterliliği

(1: Hiç Memnun Değilim, 2: Memnun Değilim, 3: Ne Memnunum Ne Memnun Değilim, 4: Memnunum, 5: Çok Memnunum)

Bu soru için ortalama 3,52 çıkmıştır.



Şekil 5: "Yüz yüze derslerde kullanılan materyallerin yeterliliği" sorusuna verilen cevapların dağılımı

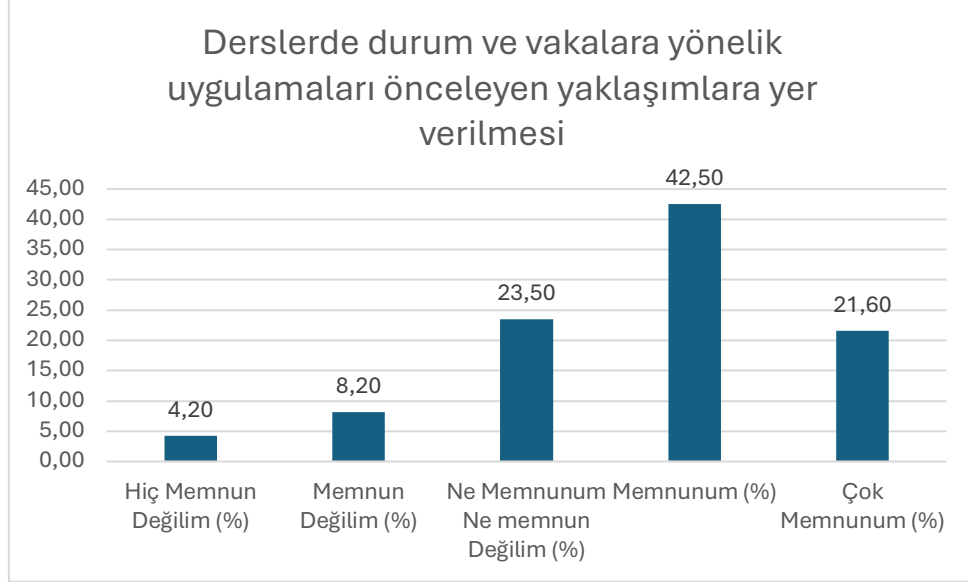


Şekil 6: "Yüz yüze derslerde kullanılan materyallerin yeterliliği" sorusuna verilen cevapların nitelik dağılımı

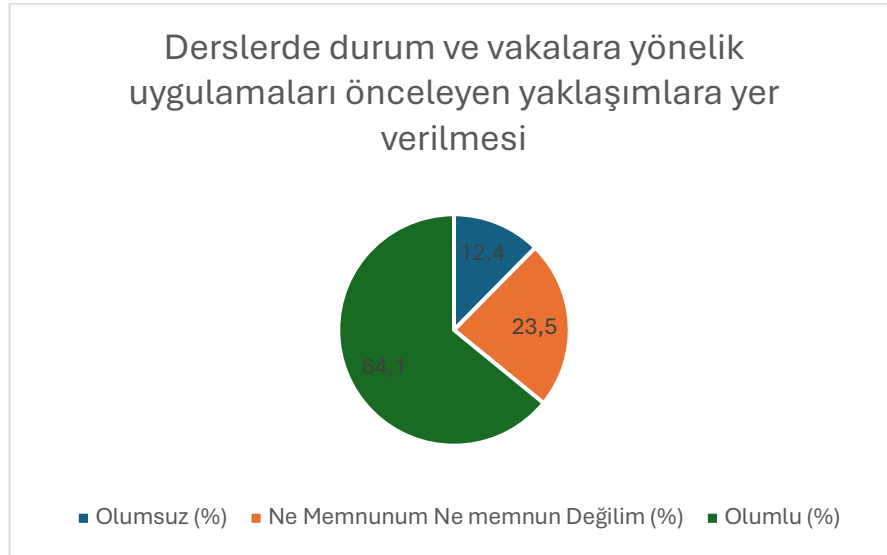
Soru 4: Derlerde durum ve vakalara yönelik uygulamaları önceleyen yaklaşımlara yer verilmesi

(1: Hiç Memnun Değilim, 2: Memnun Değilim, 3: Ne Memnunum Ne Memnun Değilim, 4: Memnunum, 5: Çok Memnunum)

Bu soru için ortalama 3,65 çıkmıştır.



Şekil 7: " Derlerde durum ve vakalara yönelik uygulamaları önceleyen yaklaşımlara yer verilmesi " sorusuna verilen cevapların dağılımı

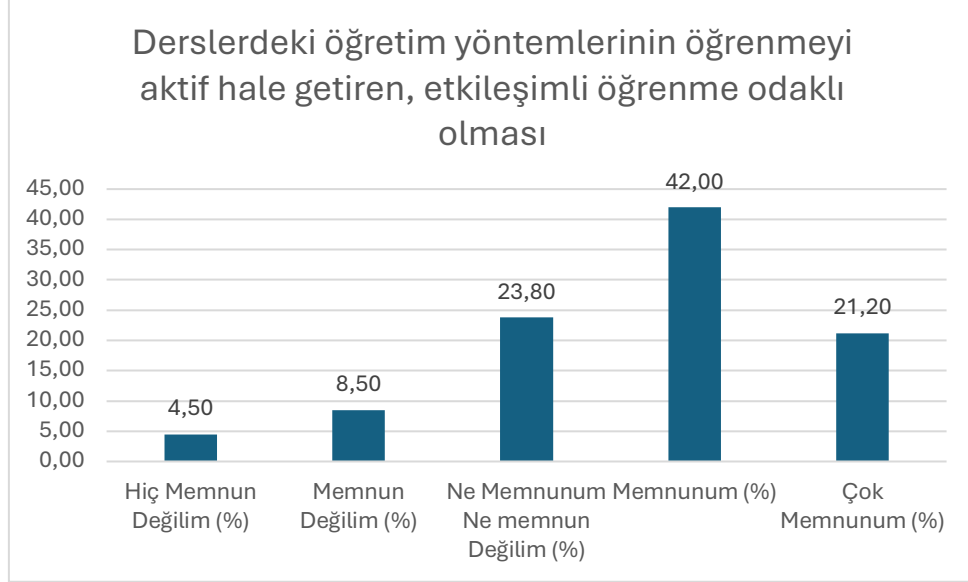


Şekil 8: " Derlerde durum ve vakalara yönelik uygulamaları önceleyen yaklaşımlara yer verilmesi " sorusuna verilen cevapların nitelik dağılımı

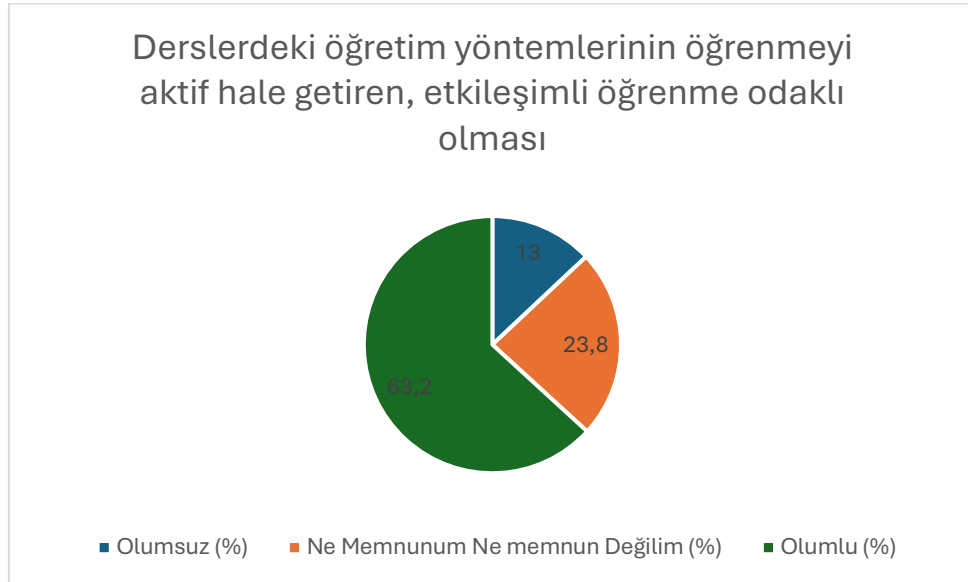
Soru 5: Derslerdeki öğretim yöntemlerinin öğrenmeyi aktif hale getiren, etkileşimli öğrenme odaklı olması

(1: Hiç Memnun Değilim, 2: Memnun Değilim, 3: Ne Memnunum Ne Memnun Değilim, 4: Memnunum, 5: Çok Memnunum)

Bu soru için ortalama 3,63 çıkmıştır.



Şekil 9: "Derslerdeki öğretim yöntemlerinin öğrenmeyi aktif hale getiren, etkileşimli öğrenme odaklı olması" sorusuna verilen cevapların dağılımı

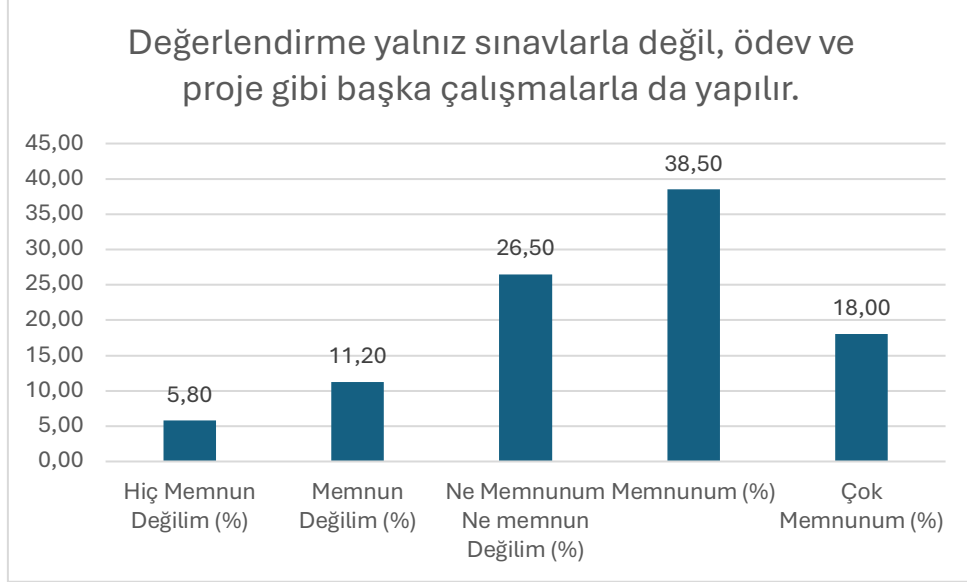


Şekil 10: "Derslerdeki öğretim yöntemlerinin öğrenmeyi aktif hale getiren, etkileşimli öğrenme odaklı olması" sorusuna verilen cevapların nitelik dağılımı

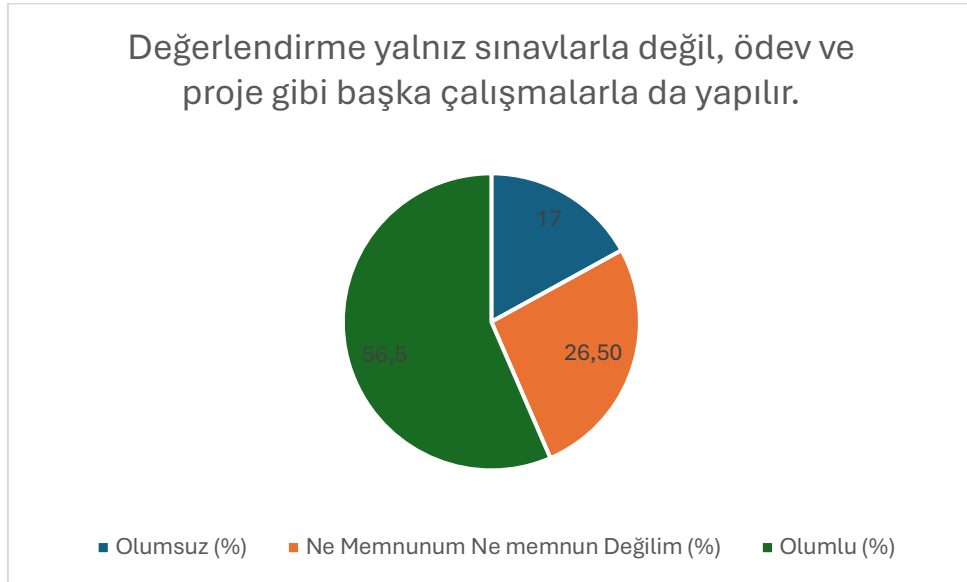
Soru 6: Değerlendirme yalnız sınavlarla değil, ödev ve proje gibi başka çalışmalarla da yapılır.

(1: Hiç Memnun Değilim, 2: Memnun Değilim, 3: Ne Memnunum Ne Memnun Değilim, 4: Memnunum, 5: Çok Memnunum)

Bu soru için ortalama 3,49 çıkmıştır.



Şekil 11: "Değerlendirme yalnız sınavlarla değil, ödev ve proje gibi başka çalışmalarla da yapılır." sorusuna verilen cevapların dağılımı

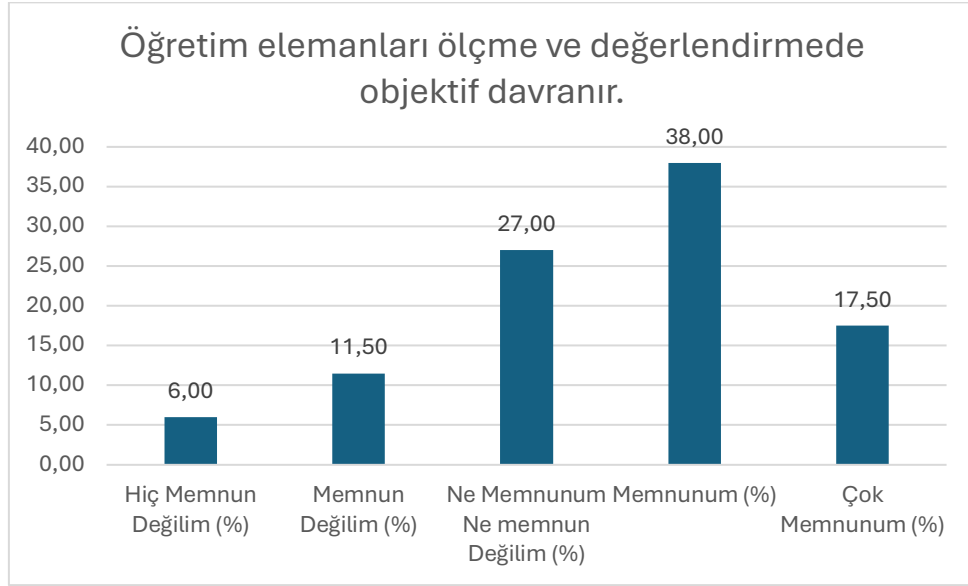


Şekil 12: "Değerlendirme yalnız sınavlarla değil, ödev ve proje gibi başka çalışmalarla da yapılır." sorusuna verilen cevapların nitelik dağılımı

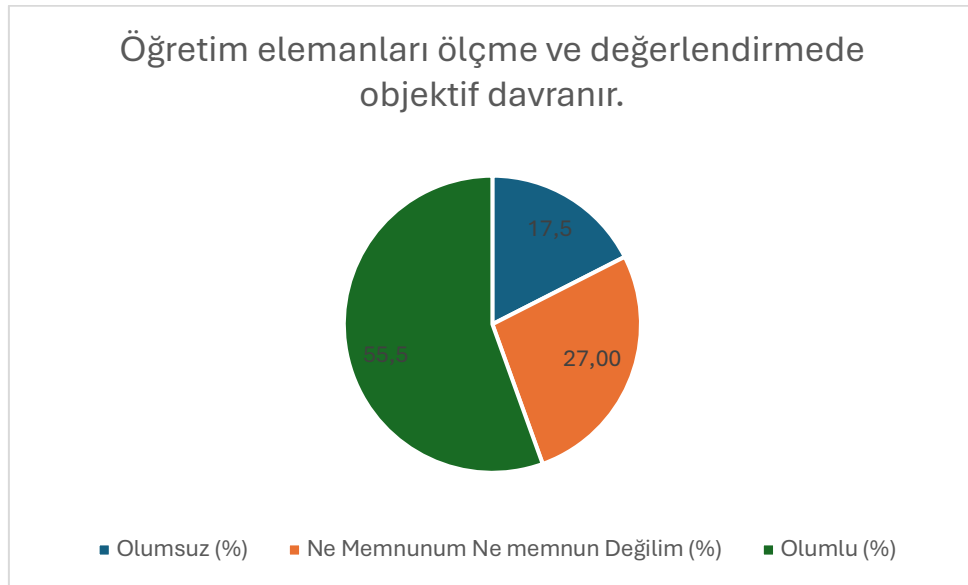
Soru 7: Öğretim elemanları ölçme ve değerlendirmede objektif davranır.

(1: Hiç Memnun Değilim, 2: Memnun Değilim, 3: Ne Memnunum Ne Memnun Değilim, 4: Memnunum, 5: Çok Memnunum)

Bu soru için ortalama 3,47 çıkmıştır.



Şekil 13: "Öğretim elemanları ölçme ve değerlendirmede objektif davranır." sorusuna verilen cevapların dağılımı

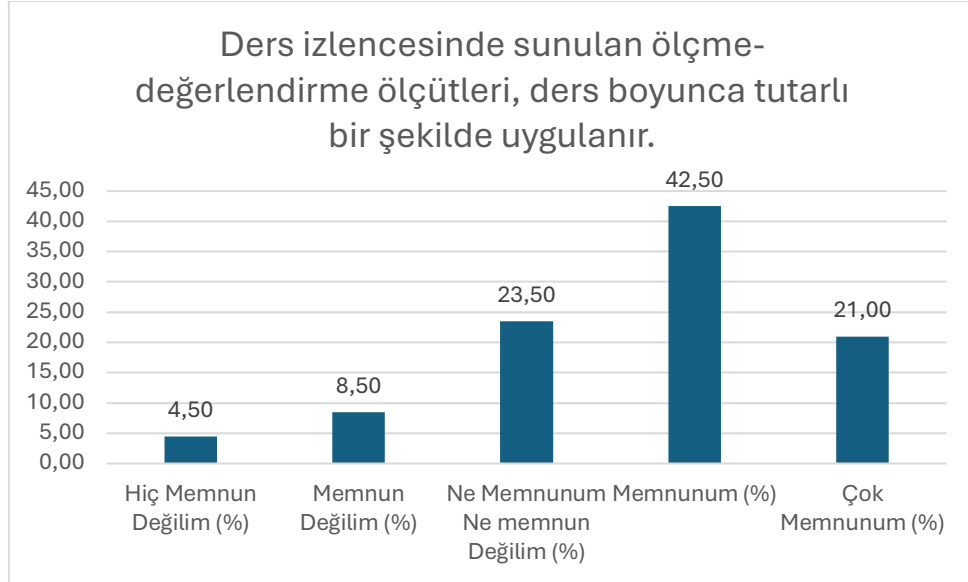


Şekil 14: "Öğretim elemanları ölçme ve değerlendirmede objektif davranır." sorusuna verilen cevapların nitelik dağılımı

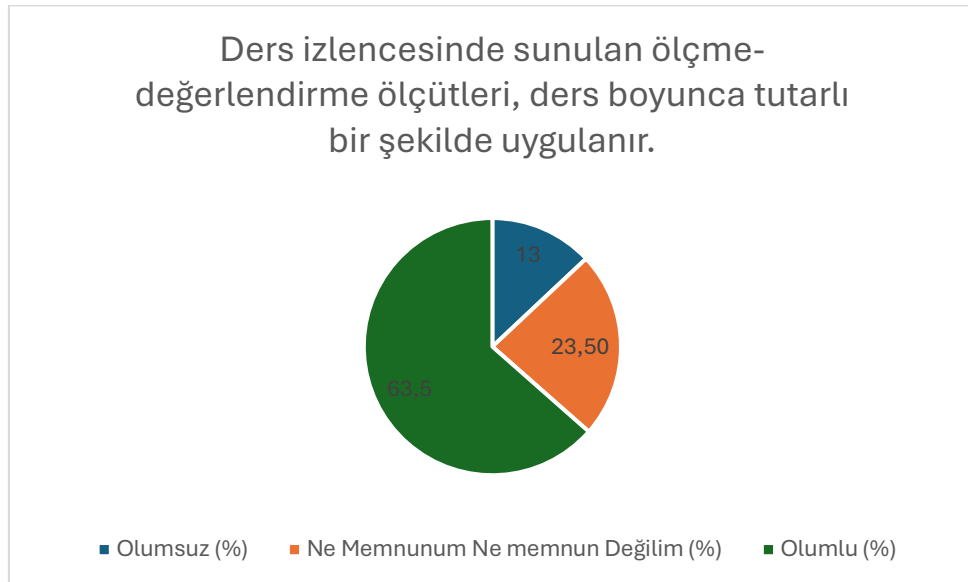
Soru 8: Ders izlencesinde sunulan ölçme-değerlendirme ölçütleri, ders boyunca tutarlı bir şekilde uygulanır.

(1: Hiç Memnun Değilim, 2: Memnun Değilim, 3: Ne Memnunum Ne Memnun Değilim, 4: Memnunum, 5: Çok Memnunum)

Bu soru için ortalama 3,63 çıkmıştır.



Şekil 15: " Ders izlencesinde sunulan ölçme-değerlendirme ölçütleri, ders boyunca tutarlı bir şekilde uygulanır." sorusuna verilen cevapların dağılımı

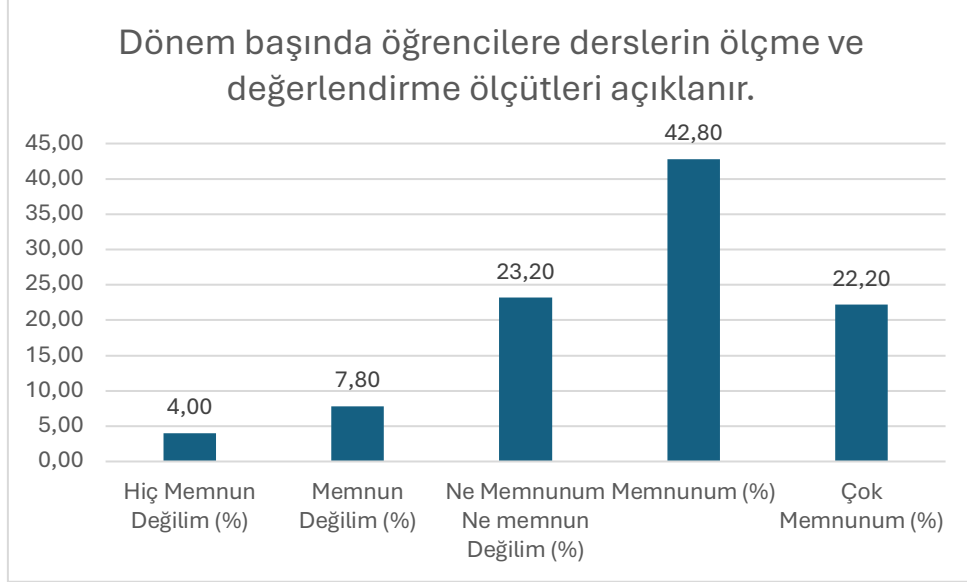


Şekil 16: " Ders izlencesinde sunulan ölçme-değerlendirme ölçütleri, ders boyunca tutarlı bir şekilde uygulanır." sorusuna verilen cevapların nitelik dağılımı

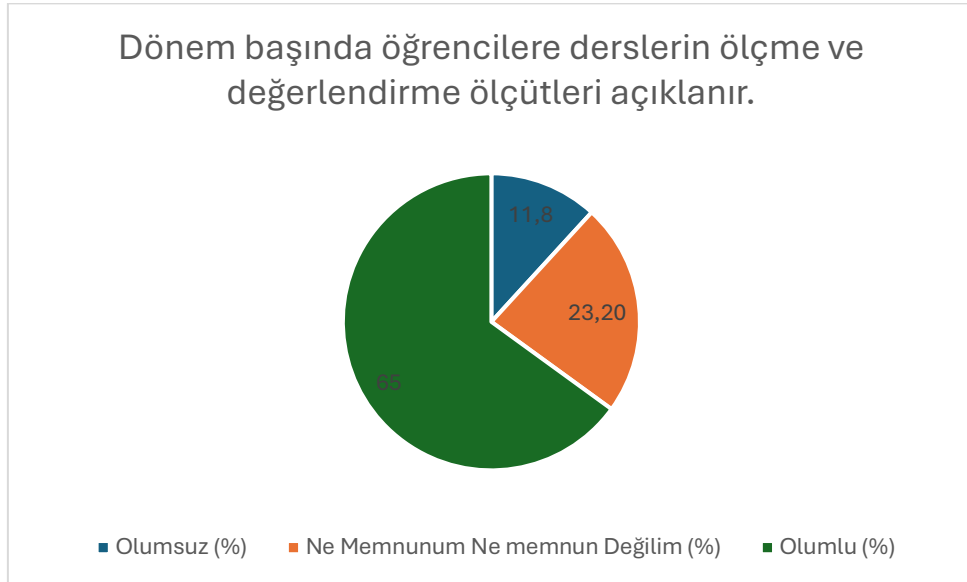
Soru 9: Dönem başında öğrencilere derslerin ölçme ve değerlendirme ölçütleri açıklanır.

(1: Hiç Memnun Değilim, 2: Memnun Değilim, 3: Ne Memnunum Ne Memnun Değilim, 4: Memnunum, 5: Çok Memnunum)

Bu soru için ortalama 3,67 çıkmıştır.



Şekil 17: "Dönem başında öğrencilere derslerin ölçme ve değerlendirme ölçütleri açıklanır." sorusuna verilen cevapların dağılımı

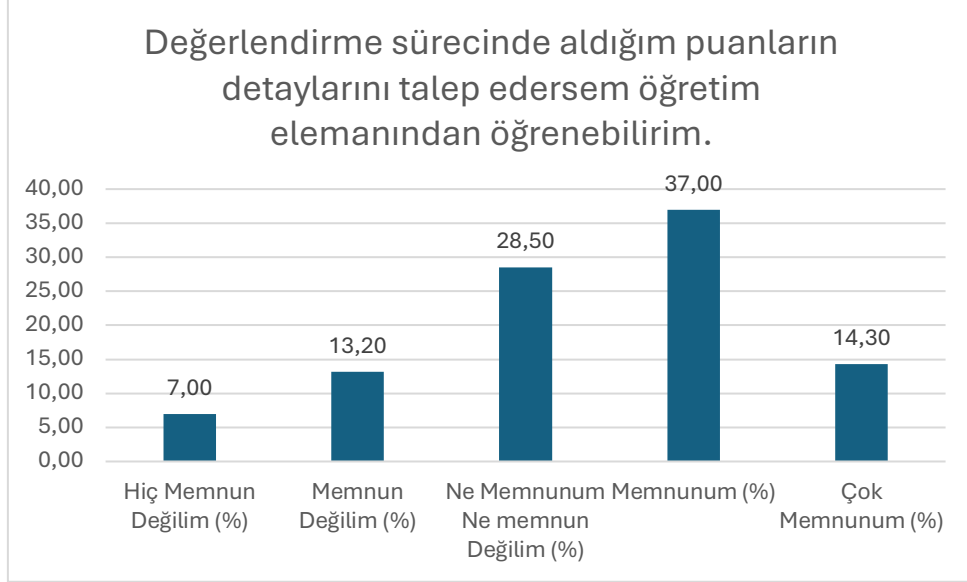


Şekil 18: "Dönem başında öğrencilere derslerin ölçme ve değerlendirme ölçütleri açıklanır." sorusuna verilen cevapların nitelik dağılımı

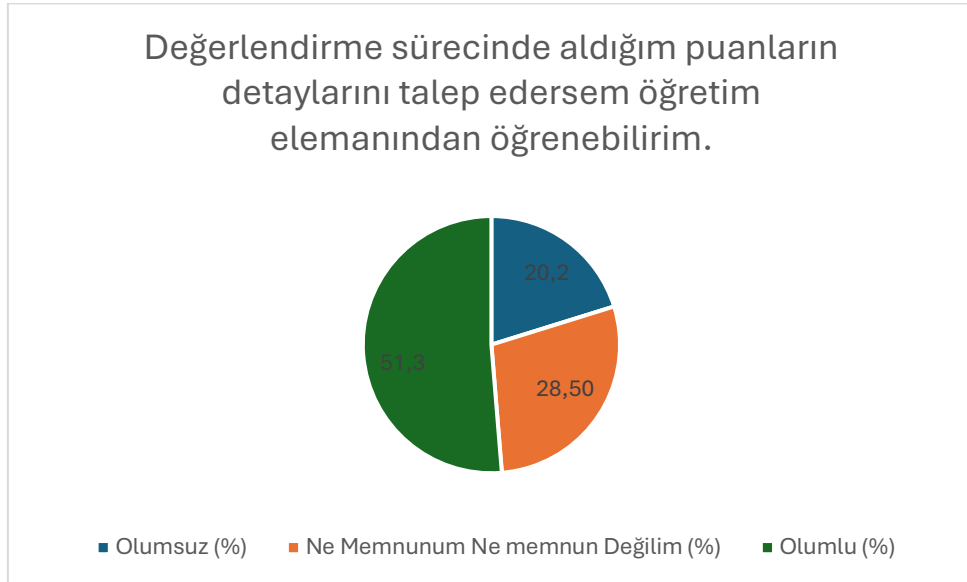
Soru 10: Değerlendirme sürecinde aldığım puanların detaylarını talep edersem öğretim elemanından öğrenebilirim.

(1: Hiç Memnun Değilim, 2: Memnun Değilim, 3: Ne Memnunum Ne Memnun Değilim, 4: Memnunum, 5: Çok Memnunum)

Bu soru için ortalama 3,38 çıkmıştır.



Şekil 19: "Değerlendirme sürecinde aldığım puanların detaylarını talep edersem öğretim elemanından öğrenebilirim." sorusuna verilen cevapların dağılımı

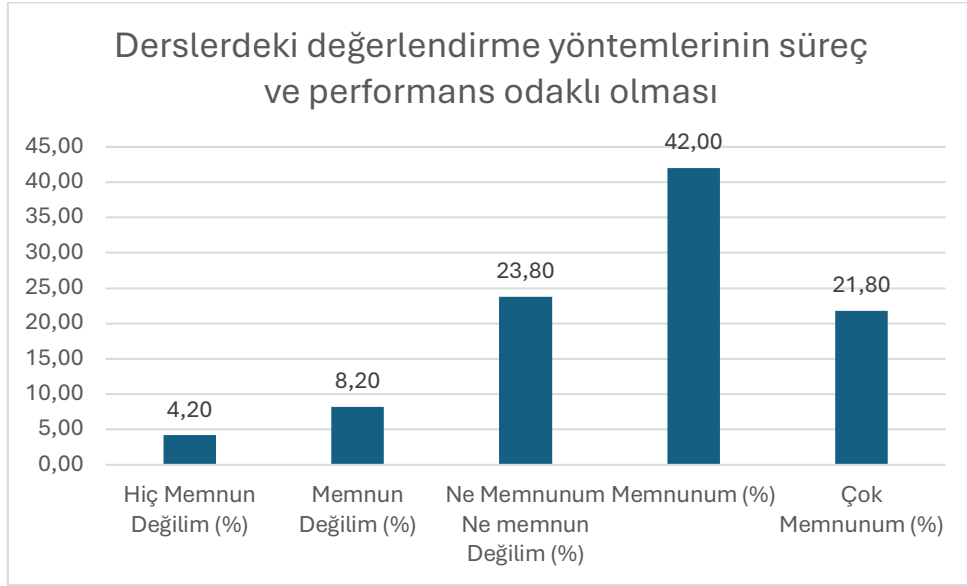


Şekil 20: "Değerlendirme sürecinde aldığım puanların detaylarını talep edersem öğretim elemanından öğrenebilirim." sorusuna verilen cevapların nitelik dağılımı

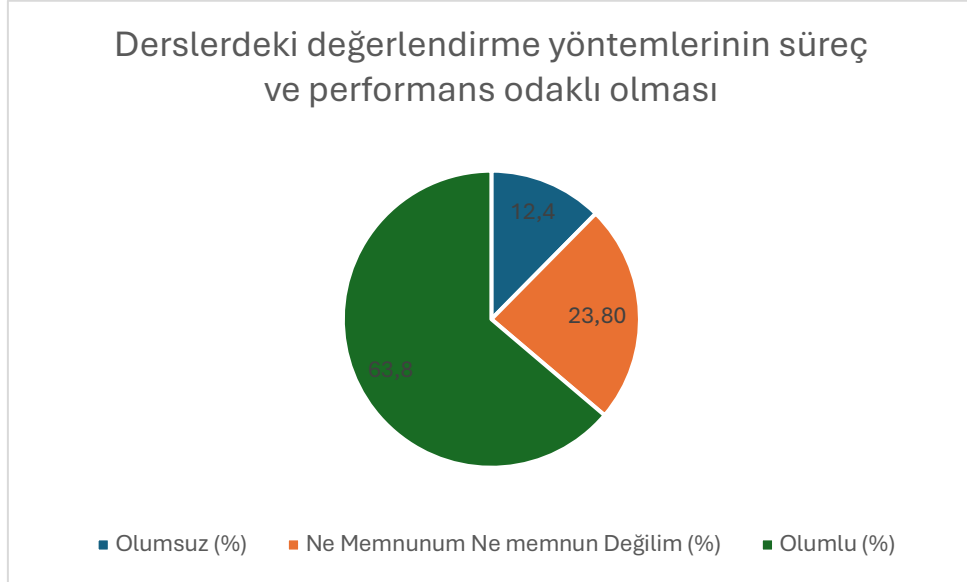
Soru 11: Derslerdeki değerlendirme yöntemlerinin süreç ve performans odaklı olması

(1: Hiç Memnun Değilim, 2: Memnun Değilim, 3: Ne Memnunum Ne Memnun Değilim, 4: Memnunum, 5: Çok Memnunum)

Bu soru için ortalama 3,64 çıkmıştır.



Şekil 21: " Derlerdeki değerlendirme yöntemlerinin süreç ve performans odaklı olması " sorusuna verilen cevapların dağılımı

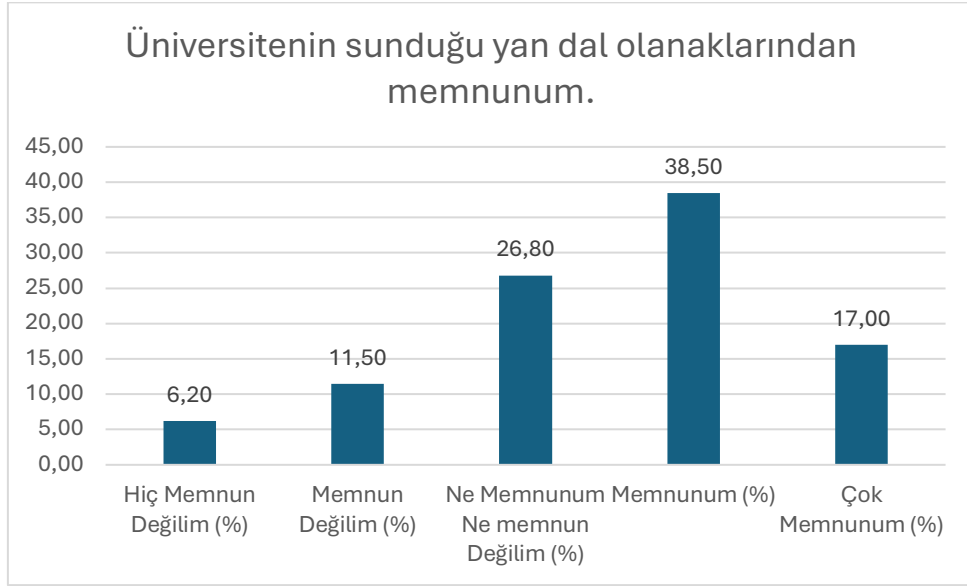


Şekil 22: " Derlerdeki değerlendirme yöntemlerinin süreç ve performans odaklı olması " sorusuna verilen cevapların nitelik dağılımı

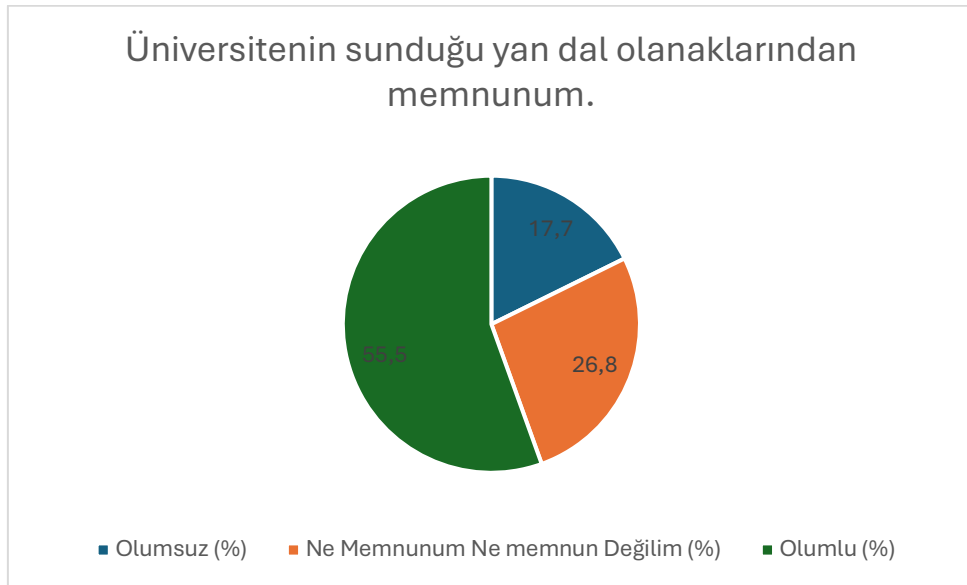
Soru 12: Üniversitenin sunduğu yan dal olanaklarından memnunuz.

(1: Hiç Memnun Değilim, 2: Memnun Değilim, 3: Ne Memnunum Ne Memnun Değilim, 4: Memnunum, 5: Çok Memnunum)

Bu soru için ortalama 3,47 çıkmıştır.



Şekil 23: "Üniversitenin sunduğu yan dal olanaklarından memnunuz." sorusuna verilen cevapların dağılımı

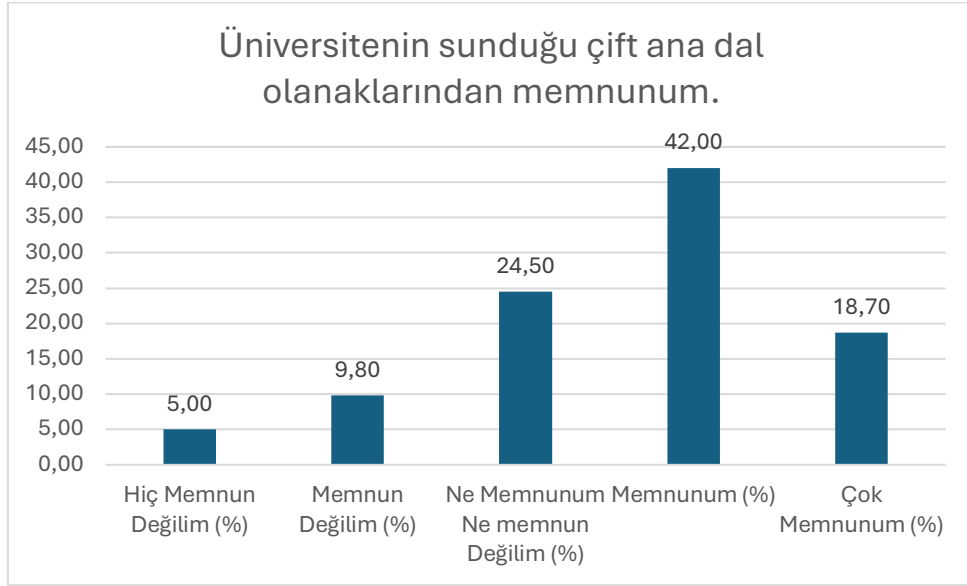


Şekil 24: "Üniversitenin sunduğu yan dal olanaklarından memnunuz." sorusuna verilen cevapların nitelik dağılımı

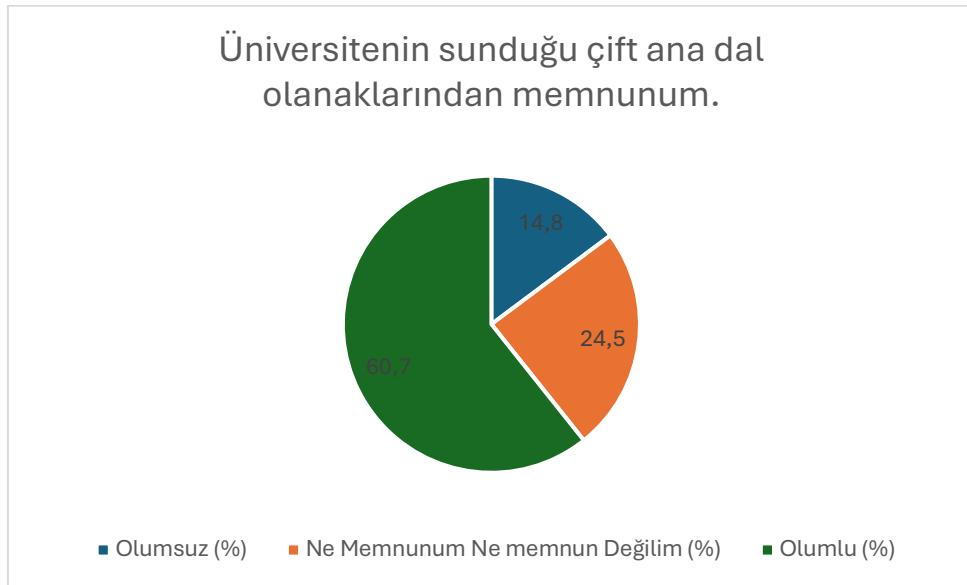
Soru 13: Üniversitenin sunduğu çift ana dal olanaklarından memnunuz.

(1: Hiç Memnun Değilim, 2: Memnun Değilim, 3: Ne Memnunuz Ne Memnun Değilim, 4: Memnunuz, 5: Çok Memnunuz)

Bu soru için ortalama 3,57 çıkmıştır.



Şekil 25: " Üniversitenin sunduğu çift ana dal olanaklarından memnunuz." sorusuna verilen cevapların dağılımı

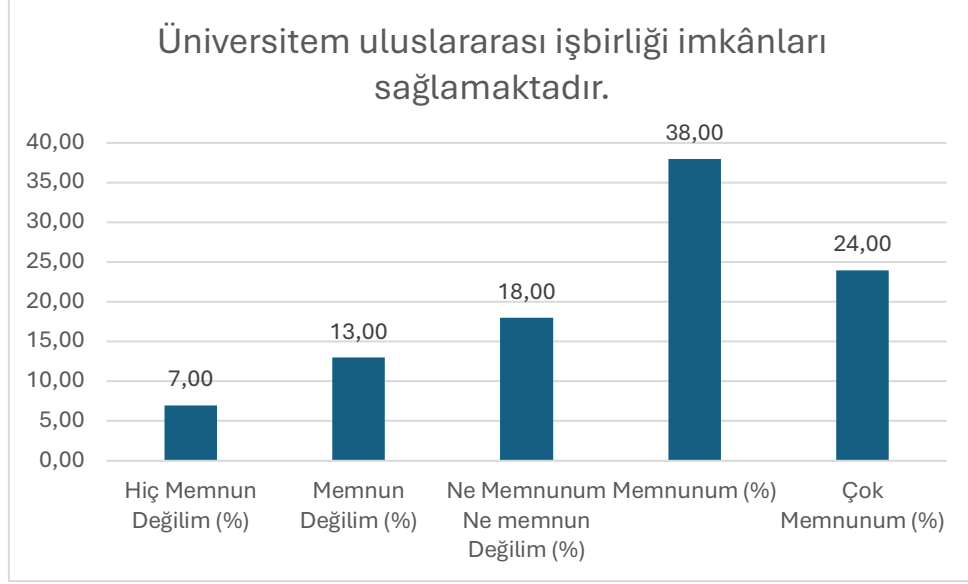


Şekil 26: " Üniversitenin sunduğu çift ana dal olanaklarından memnunuz." sorusuna verilen cevapların nitelik dağılımı

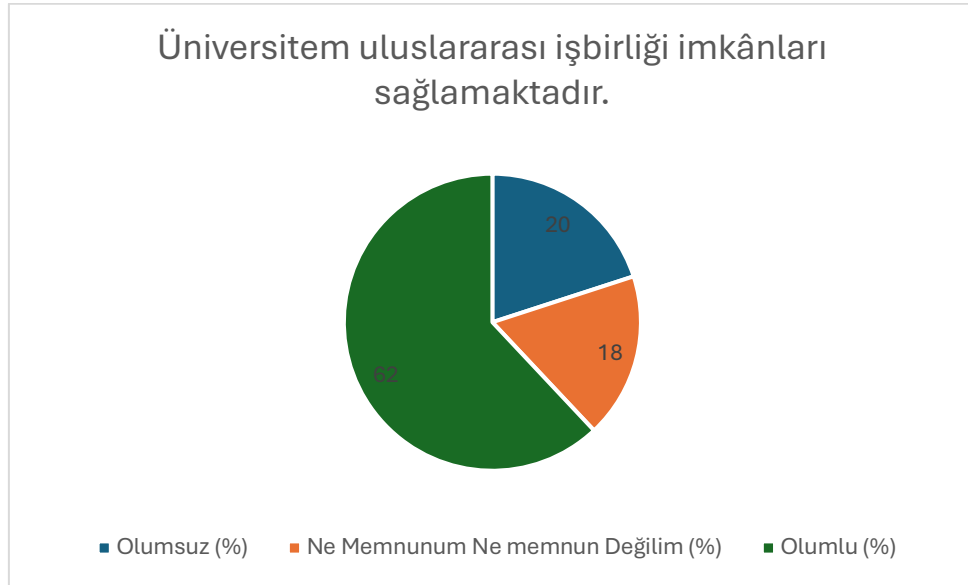
Soru 14: Üniversitem uluslararası işbirliği imkânları sağlamaktadır.

(1: Hiç Memnun Değilim, 2: Memnun Değilim, 3: Ne Memnunum Ne Memnun Değilim, 4: Memnunum, 5: Çok Memnunum)

Bu soru için ortalama 3,60 çıkmıştır.



Şekil 27: "Üniversitem uluslararası işbirliği imkânları sağlamaktadır." sorusuna verilen cevapların dağılımı

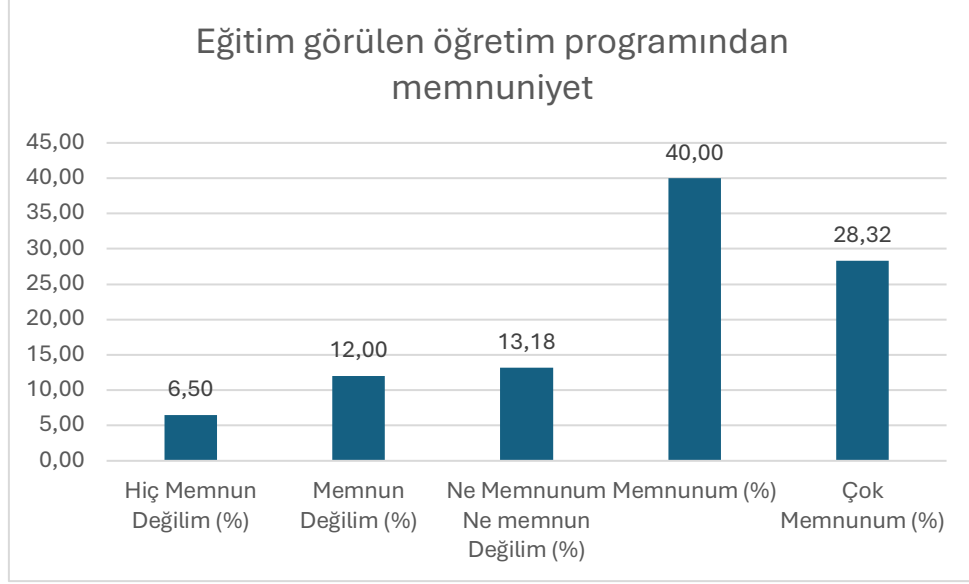


Şekil 28: "Üniversitem uluslararası işbirliği imkânları sağlamaktadır." sorusuna verilen cevapların nitelik dağılımı

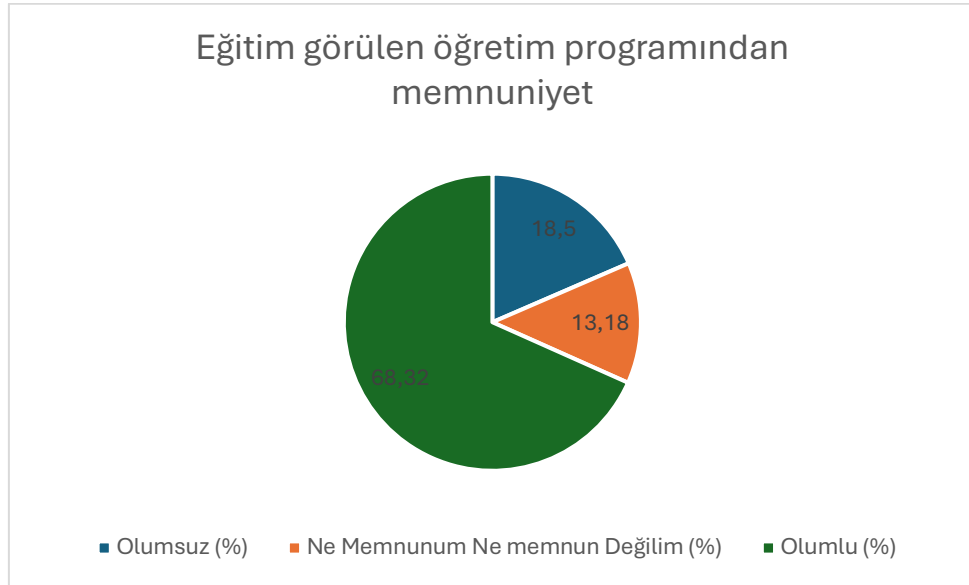
Soru 15: Eğitim görülen öğretim programından memnuniyet

(1: Hiç Memnun Değilim, 2: Memnun Değilim, 3: Ne Memnunum Ne Memnun Değilim, 4: Memnunum, 5: Çok Memnunum)

Bu soru için ortalama 3,76 çıkmıştır.



Şekil 29: "Eğitim görülen öğretim programından memnuniyet" sorusuna verilen cevapların dağılımı

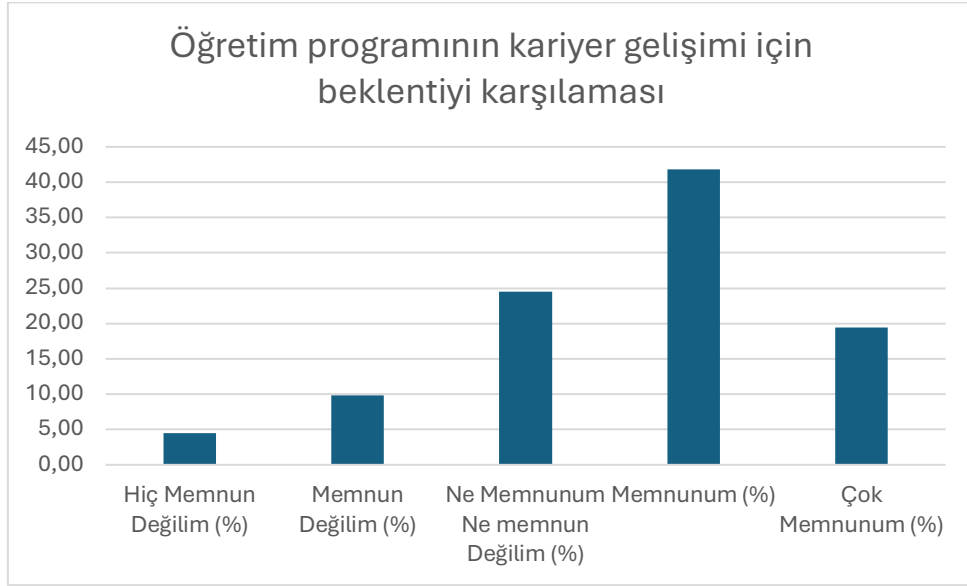


Şekil 30: "Eğitim görülen öğretim programından memnuniyet" sorusuna verilen cevapların nitelik dağılımı

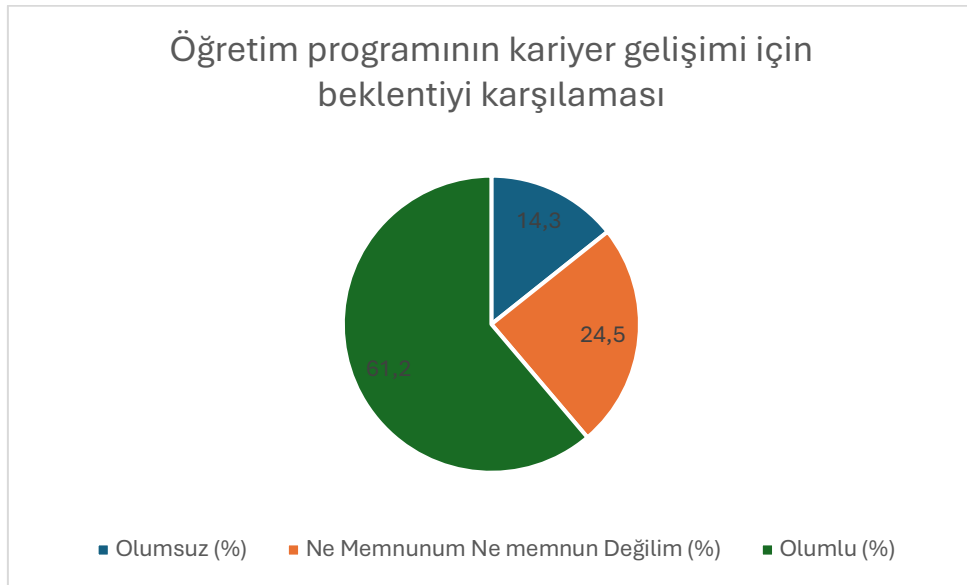
Soru 16: Öğretim programının kariyer gelişimi için beklentiyi karşılması

(1: Hiç Memnun Değilim, 2: Memnun Değilim, 3: Ne Memnunum Ne Memnun Değilim, 4: Memnunum, 5: Çok Memnunum)

Bu soru için ortalama 3,59 çıkmıştır.



Şekil 31: "Öğretim programının kariyer gelişimi için beklentiyi karşılması" sorusuna verilen cevapların dağılımı

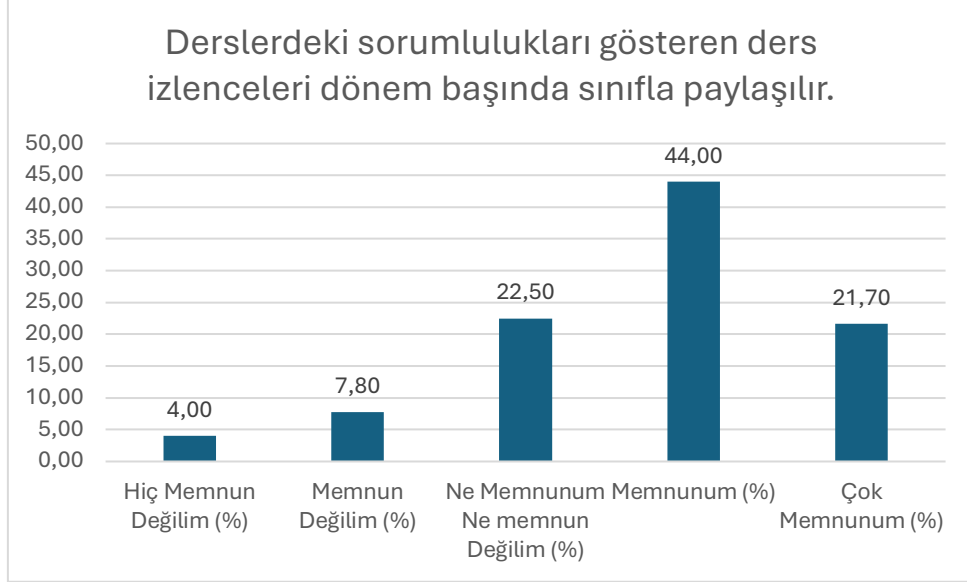


Şekil 32: "Öğretim programının kariyer gelişimi için beklentiyi karşılması" sorusuna verilen cevapların nitelik dağılımı

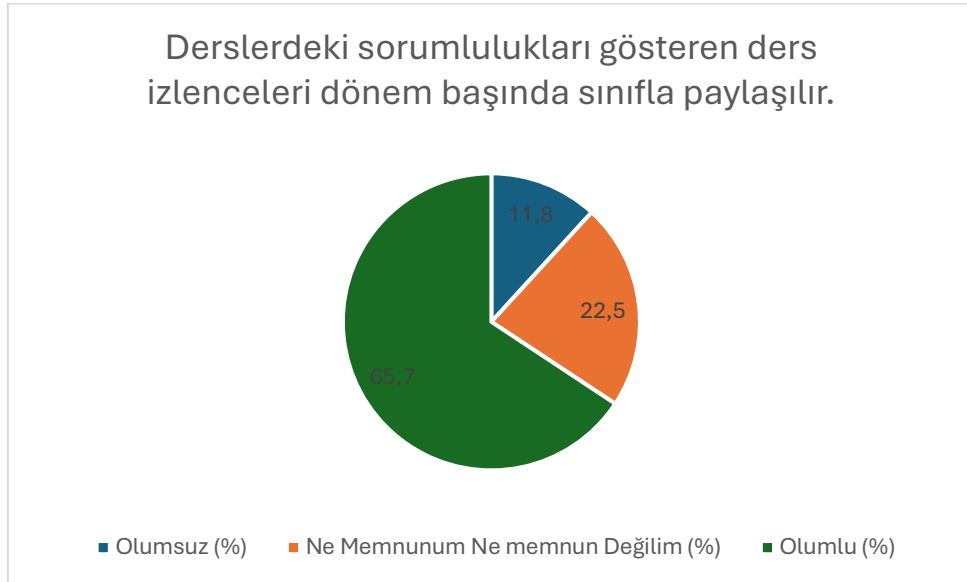
Soru 17: Derslerdeki sorumlulukları gösteren ders izlenceleri dönem başında sınıfla paylaşılır.

(1: Hiç Memnun Değilim, 2: Memnun Değilim, 3: Ne Memnunum Ne Memnun Değilim, 4: Memnunum, 5: Çok Memnunum)

Bu soru için ortalama 3,68 çıkmıştır.



Şekil 33: "Derslerdeki sorumlulukları gösteren ders izlenceleri dönem başında sınıfla paylaşılır." sorusuna verilen cevapların dağılımı

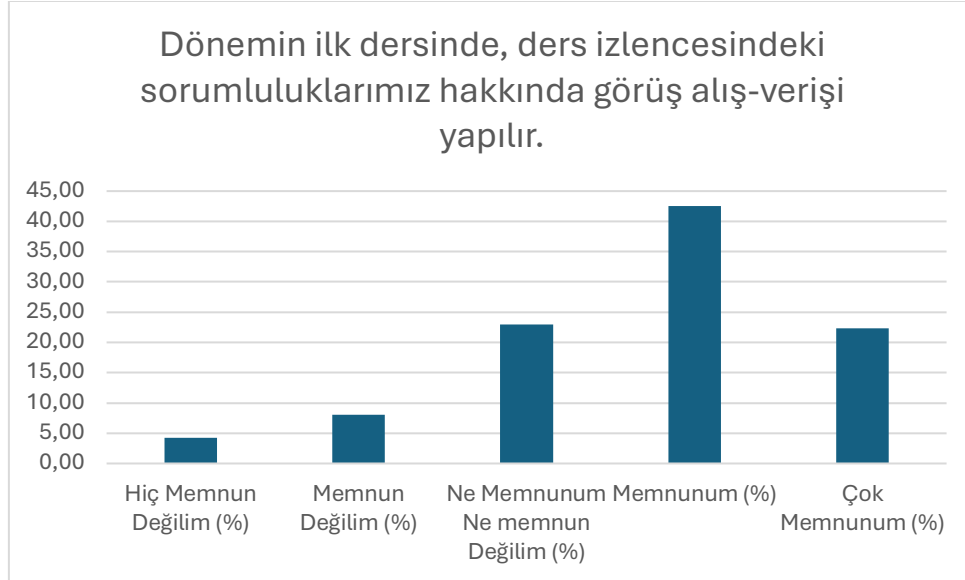


Şekil 34: "Derslerdeki sorumlulukları gösteren ders izlenceleri dönem başında sınıfla paylaşılır." sorusuna verilen cevapların nitelik dağılımı

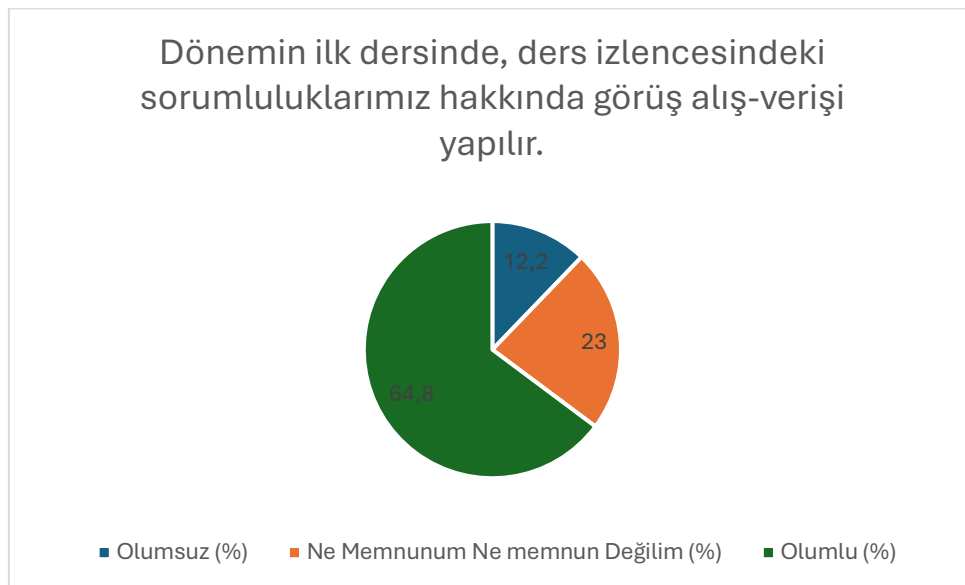
Soru 18: Dönemin ilk dersinde, ders izlencesindeki sorumluluklarımız hakkında görüş alış-verişi yapılır.

(1: Hiç Memnun Değilim, 2: Memnun Değilim, 3: Ne Memnunum Ne Memnun Değilim, 4: Memnunum, 5: Çok Memnunum)

Bu soru için ortalama 3,66 çıkmıştır.



Şekil 35: "Dönemin ilk dersinde, ders izlencesindeki sorumluluklarımız hakkında görüş alış-verişi yapılır." sorusuna verilen cevapların dağılımı

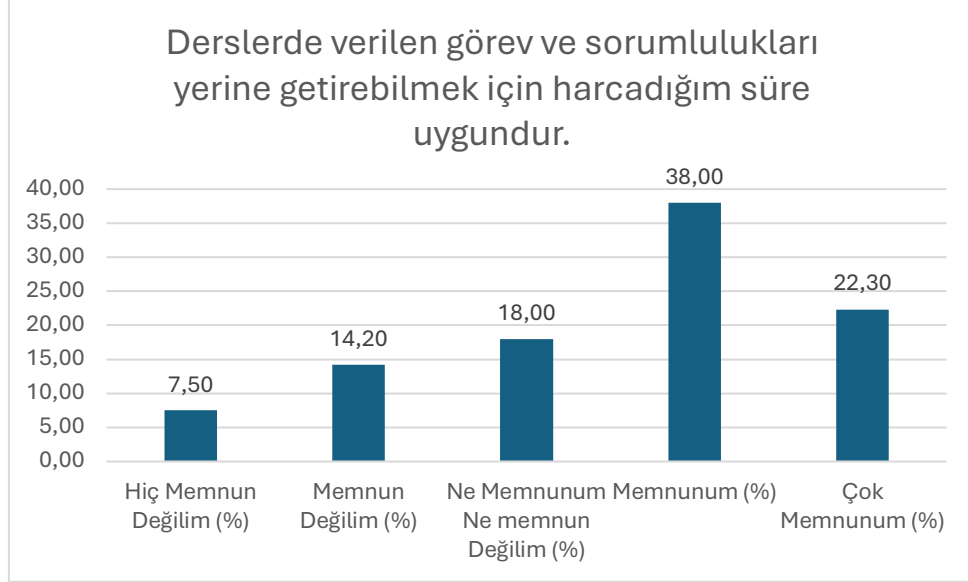


Şekil 36: "Dönemin ilk dersinde, ders izlencesindeki sorumluluklarımız hakkında görüş alış-verişi yapılır." sorusuna verilen cevapların nitelik dağılımı

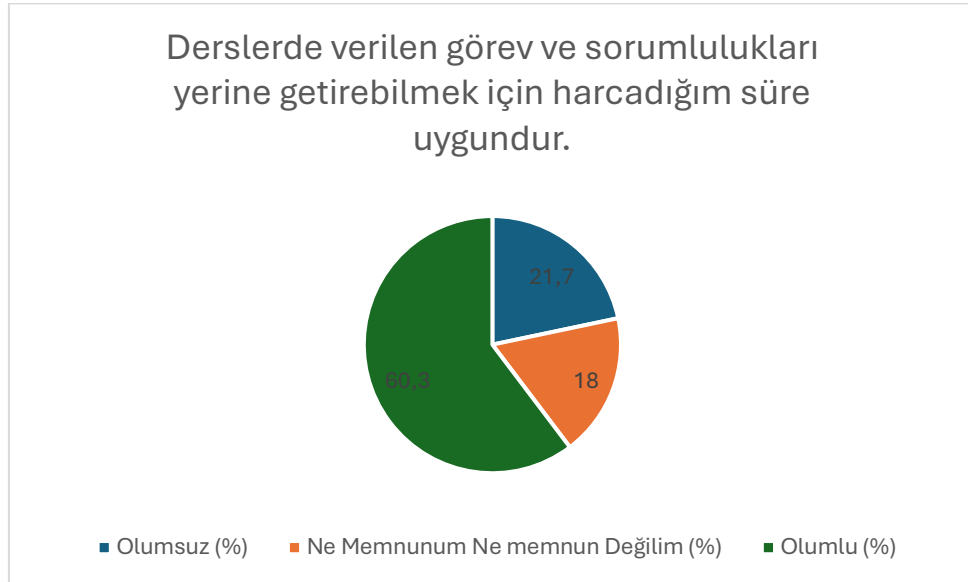
Soru 19: Derslerde verilen görev ve sorumlulukları yerine getirebilmek için harcadığım süre uygundur.

(1: Hiç Memnun Değilim, 2: Memnun Değilim, 3: Ne Memnunum Ne Memnun Değilim, 4: Memnunum, 5: Çok Memnunum)

Bu soru için ortalama 3,57 çıkmıştır.



Şekil 37: " Derslerde verilen görev ve sorumlulukları yerine getirebilmek için harcadığım süre uygundur." sorusuna verilen cevapların dağılımı

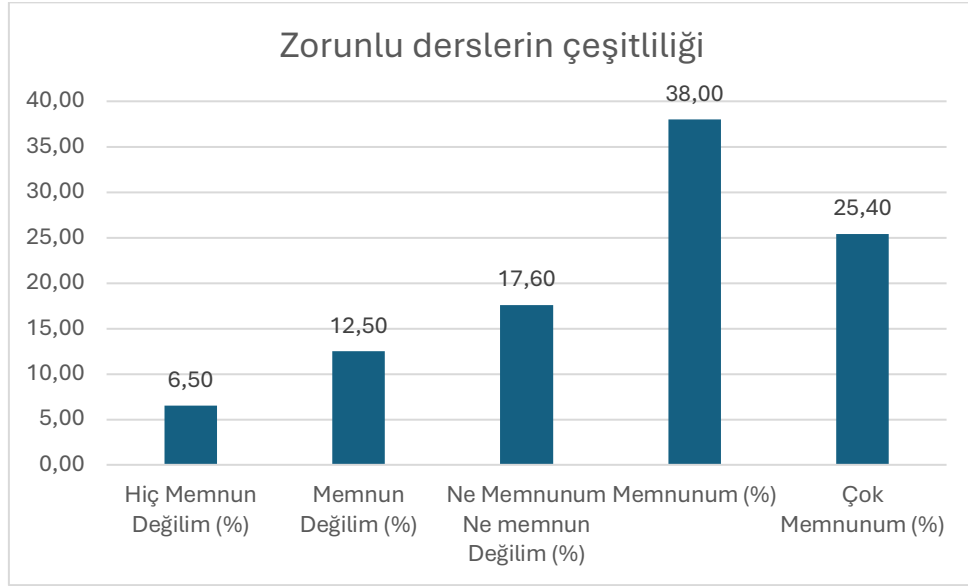


Şekil 38: " Derslerde verilen görev ve sorumlulukları yerine getirebilmek için harcadığım süre uygundur." sorusuna verilen cevapların nitelik dağılımı

Soru 20: Zorunlu derslerin çeşitliliği

(1: Hiç Memnun Değilim, 2: Memnun Değilim, 3: Ne Memnunum Ne Memnun Değilim, 4: Memnunum, 5: Çok Memnunum)

Bu soru için ortalama 3,63 çıkmıştır.



Şekil 39: "Zorunlu derslerin çeşitliliği" sorusuna verilen cevapların dağılımı

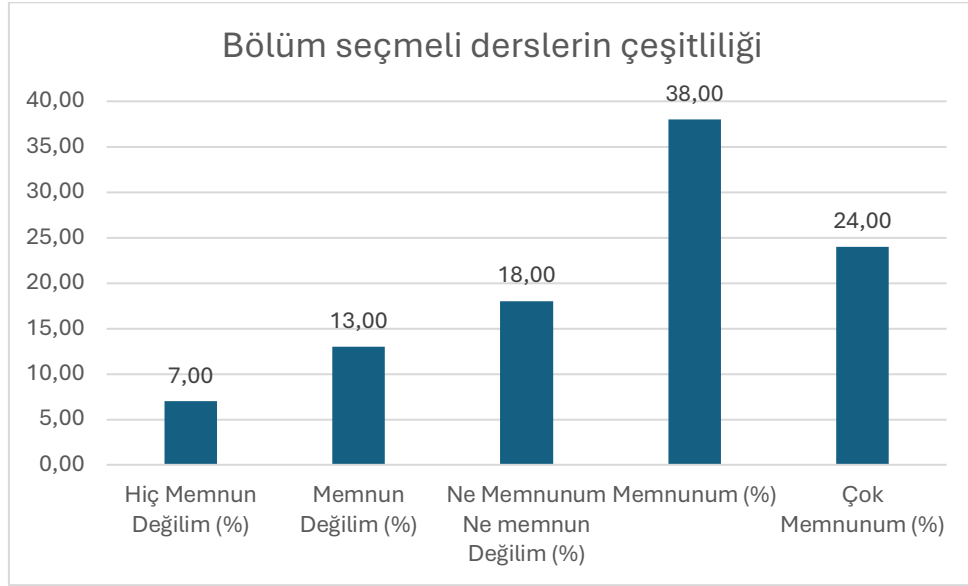


Şekil 40: "Zorunlu derslerin çeşitliliği" sorusuna verilen cevapların nitelik dağılımı

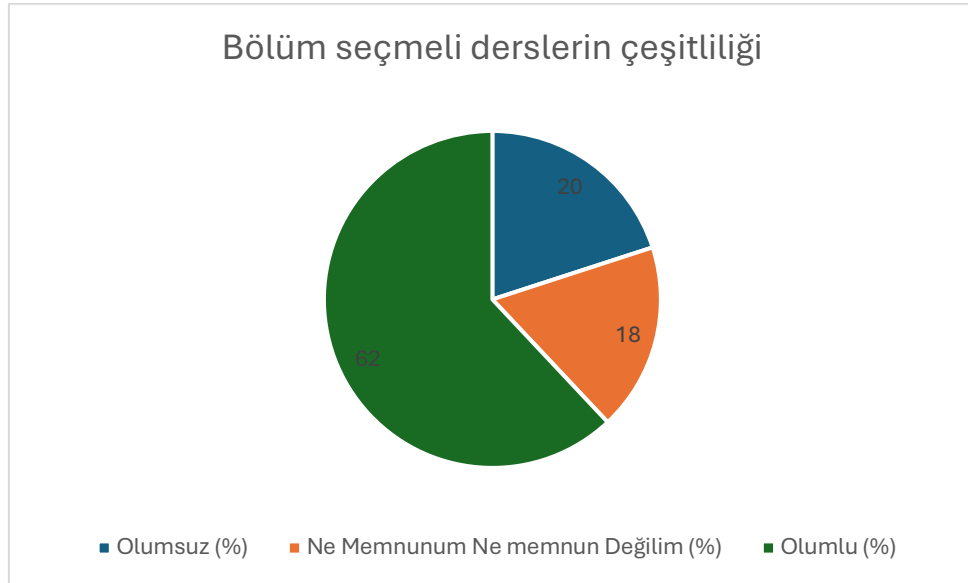
Soru 21: Bölüm seçmeli derslerin çeşitliliği

(1: Hiç Memnun Değilim, 2: Memnun Değilim, 3: Ne Memnunum Ne Memnun Değilim, 4: Memnunum, 5: Çok Memnunum)

Bu soru için ortalama 3,60 çıkmıştır.



Şekil 41: " Bölüm seçmeli derslerin çeşitliliği" sorusuna verilen cevapların dağılımı

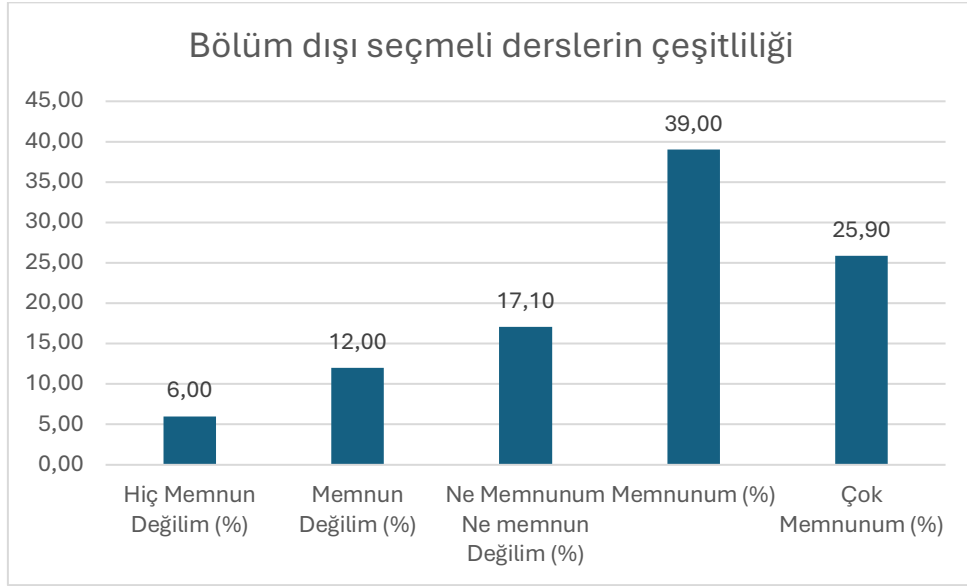


Şekil 42: " Bölüm seçmeli derslerin çeşitliliği" sorusuna verilen cevapların nitelik dağılımı

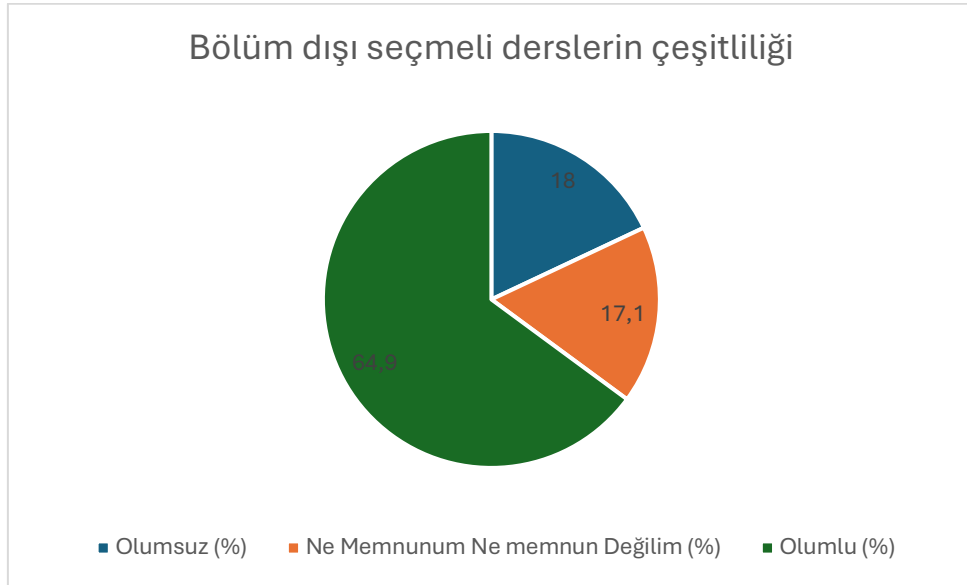
Soru 22: Bölüm dışı seçmeli derslerin çeşitliliği

(1: Hiç Memnun Değilim, 2: Memnun Değilim, 3: Ne Memnunum Ne Memnun Değilim, 4: Memnunum, 5: Çok Memnunum)

Bu soru için ortalama 3,66 çıkmıştır.



Şekil 43: " Bölüm dışı seçmeli derslerin çeşitliliği" sorusuna verilen cevapların dağılımı

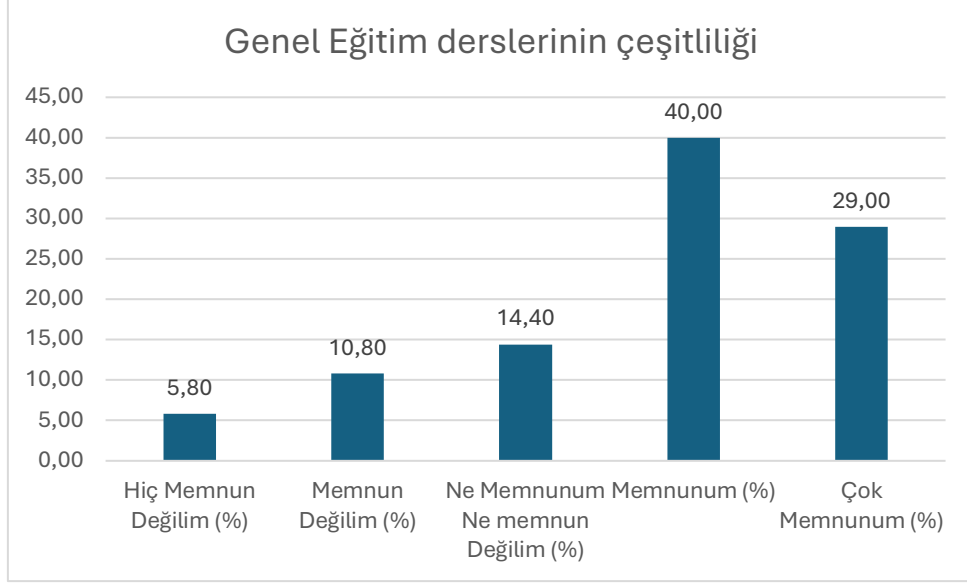


Şekil 44: " Bölüm dışı seçmeli derslerin çeşitliliği" sorusuna verilen cevapların nitelik dağılımı

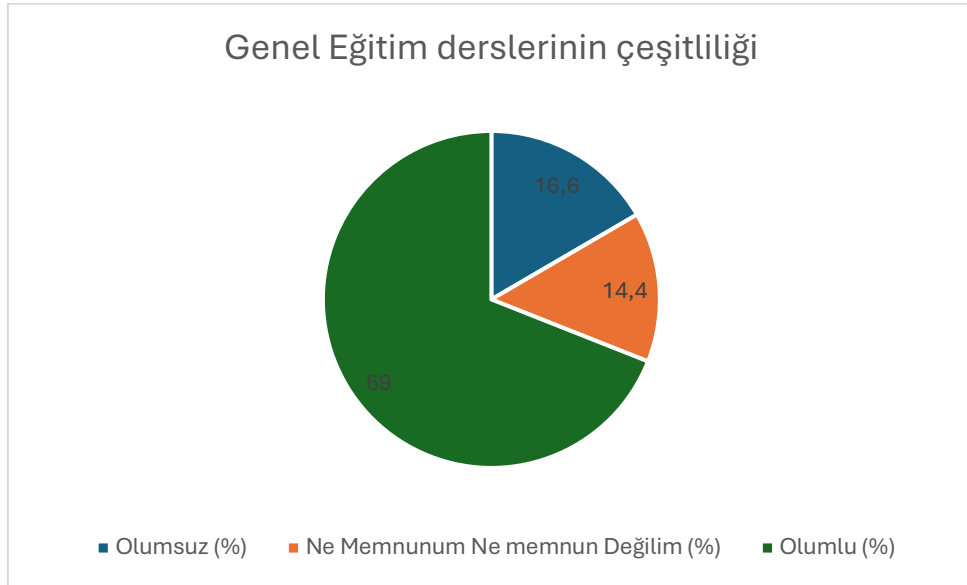
Soru 23: Genel Eđitim derslerinin eřitliliđi

(1: Hi Memnun Deđilim, 2: Memnun Deđilim, 3: Ne Memnunum Ne Memnun Deđilim, 4: Memnunum, 5: ok Memnunum)

Bu soru iin ortalama 3,75 ıkmıřtır.



řekil 45: " Genel Eđitim derslerinin eřitliliđi" sorusuna verilen cevapların dađılımı

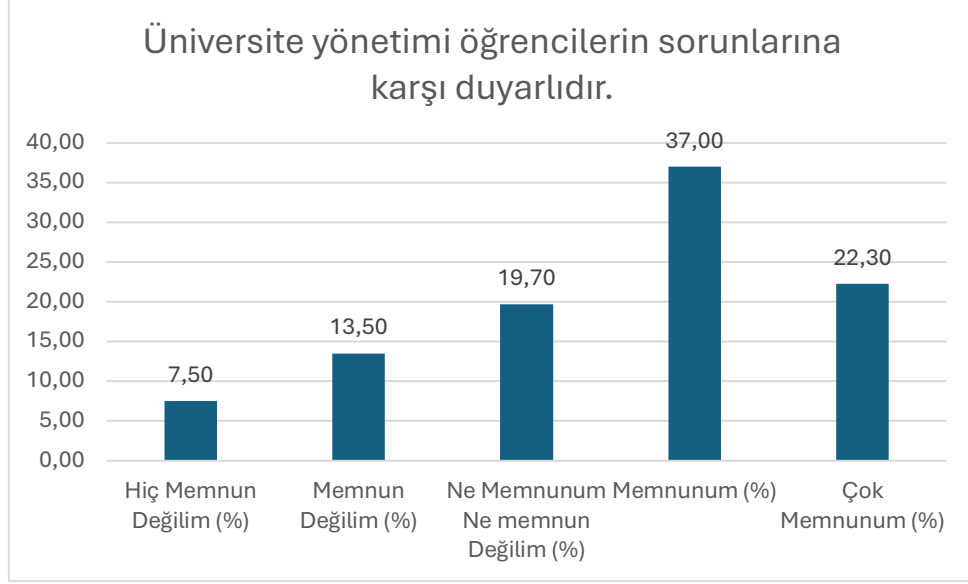


řekil 46: " Genel Eđitim derslerinin eřitliliđi" sorusuna verilen cevapların nitelik dađılımı

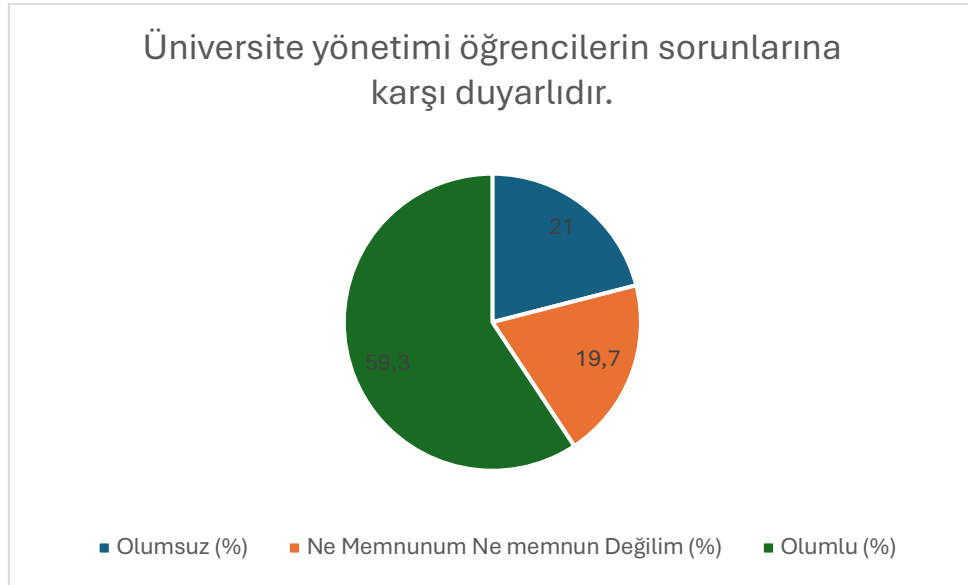
Soru 24: Üniversite yönetimi öğrencilerin sorunlarına karşı duyarlıdır.

(1: Hiç Memnun Değilim, 2: Memnun Değilim, 3: Ne Memnunum Ne Memnun Değilim, 4: Memnunum, 5: Çok Memnunum)

Bu soru için ortalama 3,55 çıkmıştır.



Şekil 47: " Üniversite yönetimi öğrencilerin sorunlarına karşı duyarlıdır." sorusuna verilen cevapların dağılımı

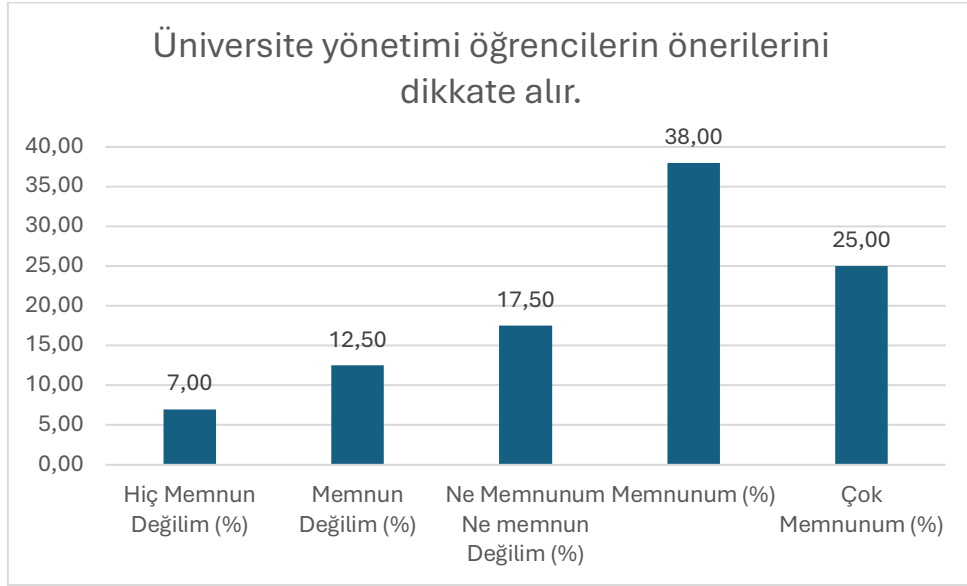


Şekil 48: " Üniversite yönetimi öğrencilerin sorunlarına karşı duyarlıdır." sorusuna verilen cevapların nitelik dağılımı

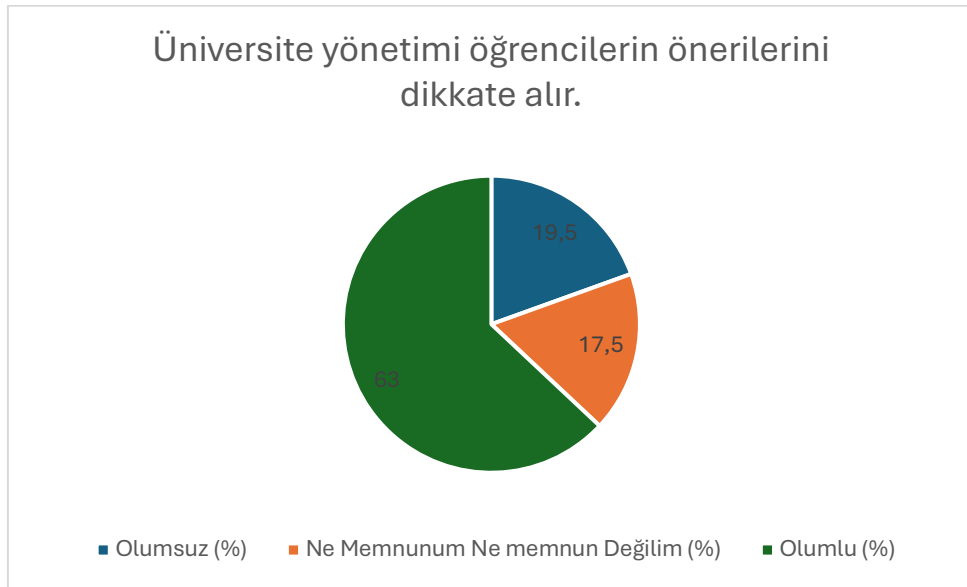
Soru 25: Üniversite yönetimi öğrencilerin önerilerini dikkate alır.

(1: Hiç Memnun Değilim, 2: Memnun Değilim, 3: Ne Memnunum Ne Memnun Değilim, 4: Memnunum, 5: Çok Memnunum)

Bu soru için ortalama 3,62 çıkmıştır.



Şekil 49: " Üniversite yönetimi öğrencilerin önerilerini dikkate alır." sorusuna verilen cevapların dağılımı

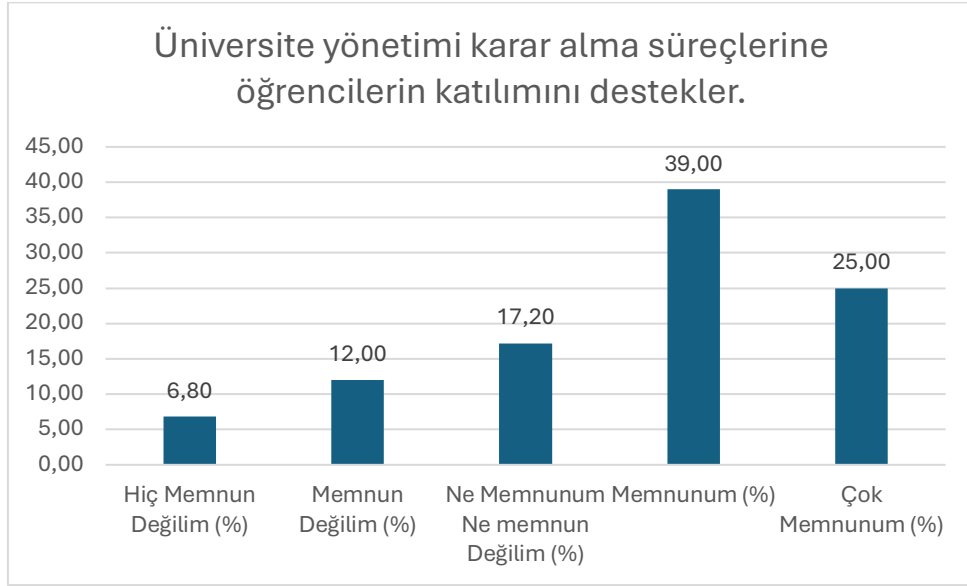


Şekil 50: " Üniversite yönetimi öğrencilerin önerilerini dikkate alır." sorusuna verilen cevapların nitelik dağılımı

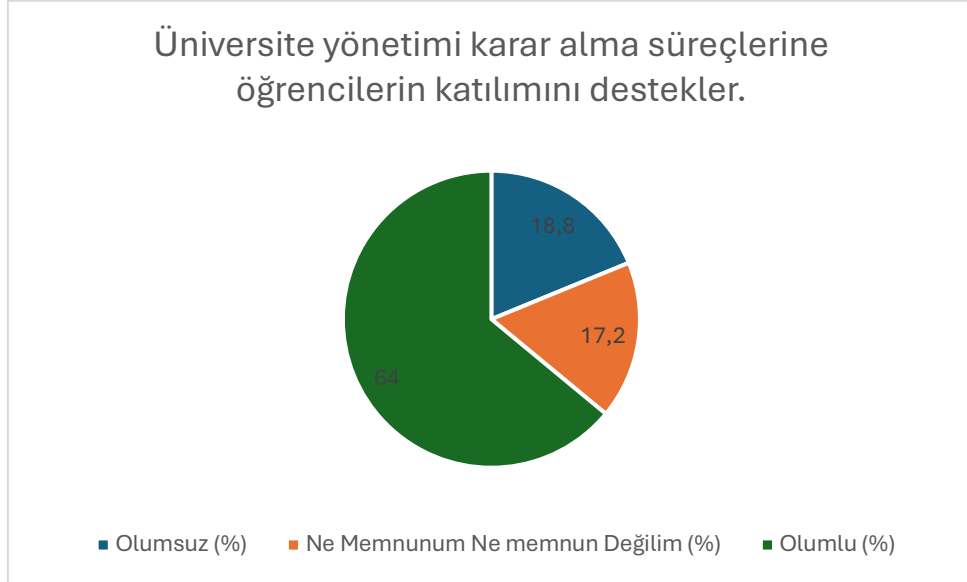
Soru 26: Üniversite yönetimi karar alma süreçlerine öğrencilerin katılımını destekler.

(1: Hiç Memnun Değilim, 2: Memnun Değilim, 3: Ne Memnunum Ne Memnun Değilim, 4: Memnunum, 5: Çok Memnunum)

Bu soru için ortalama 3,64 çıkmıştır.



Şekil 51: " Üniversite yönetimi karar alma süreçlerine öğrencilerin katılımını destekler." sorusuna verilen cevapların dağılımı

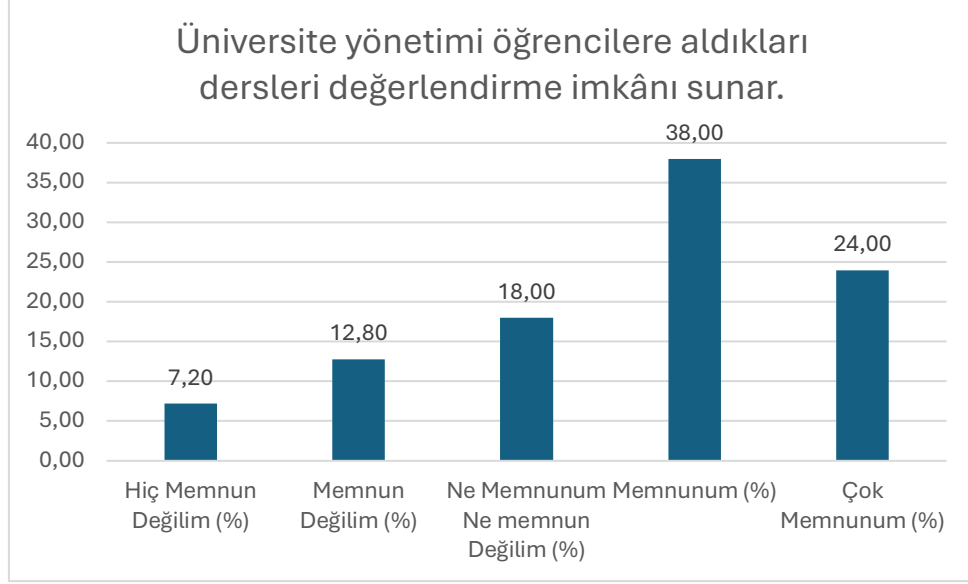


Şekil 52: " Üniversite yönetimi karar alma süreçlerine öğrencilerin katılımını destekler." sorusuna verilen cevapların nitelik dağılımı

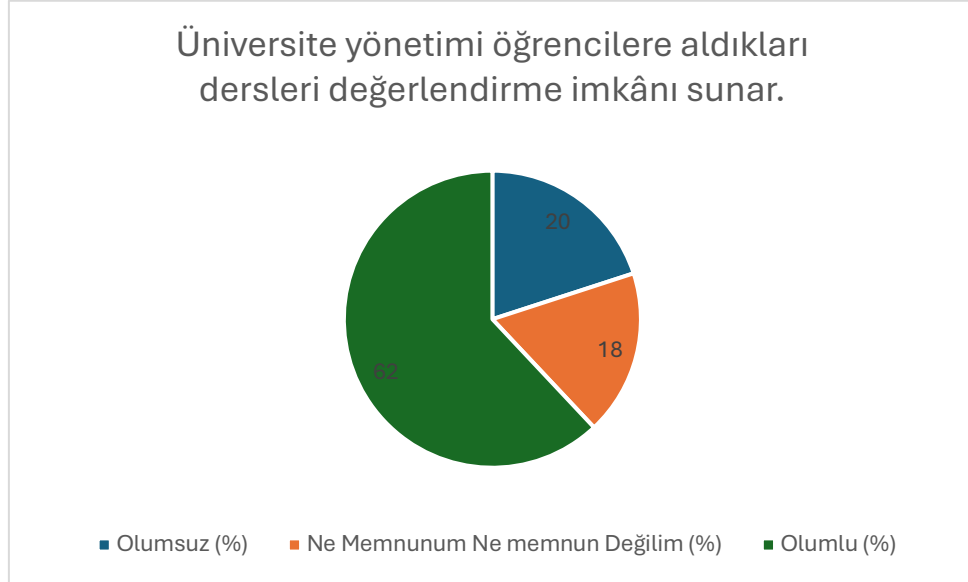
Soru 27: Üniversite yönetimi öğrencilere aldıkları dersleri değerlendirme imkânı sunar.

(1: Hiç Memnun Değilim, 2: Memnun Değilim, 3: Ne Memnunum Ne Memnun Değilim, 4: Memnunum, 5: Çok Memnunum)

Bu soru için ortalama 3,60 çıkmıştır.



Şekil 53: " Üniversite yönetimi öğrencilere aldıkları dersleri değerlendirme imkânı sunar." sorusuna verilen cevapların dağılımı

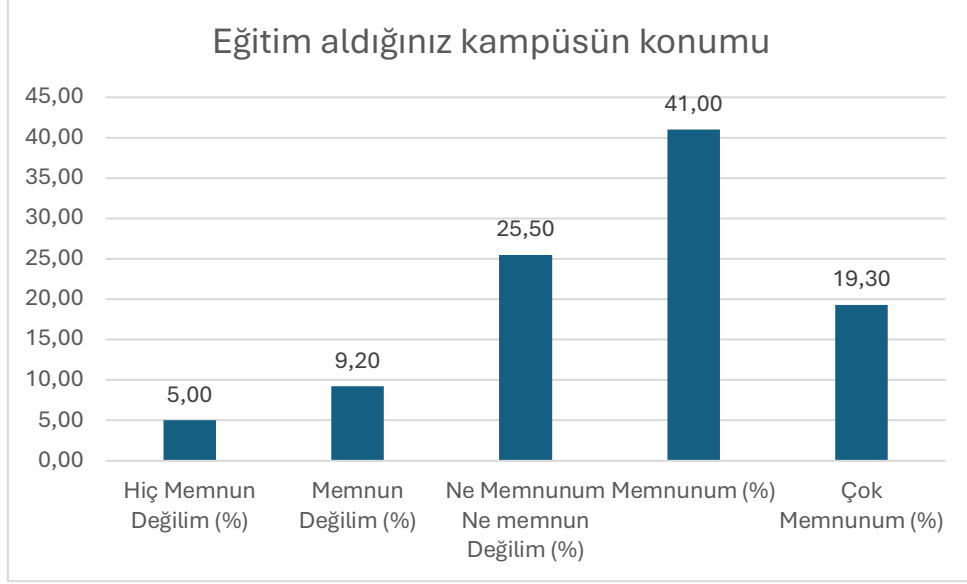


Şekil 54: " Üniversite yönetimi öğrencilere aldıkları dersleri değerlendirme imkânı sunar." sorusuna verilen cevapların nitelik dağılımı

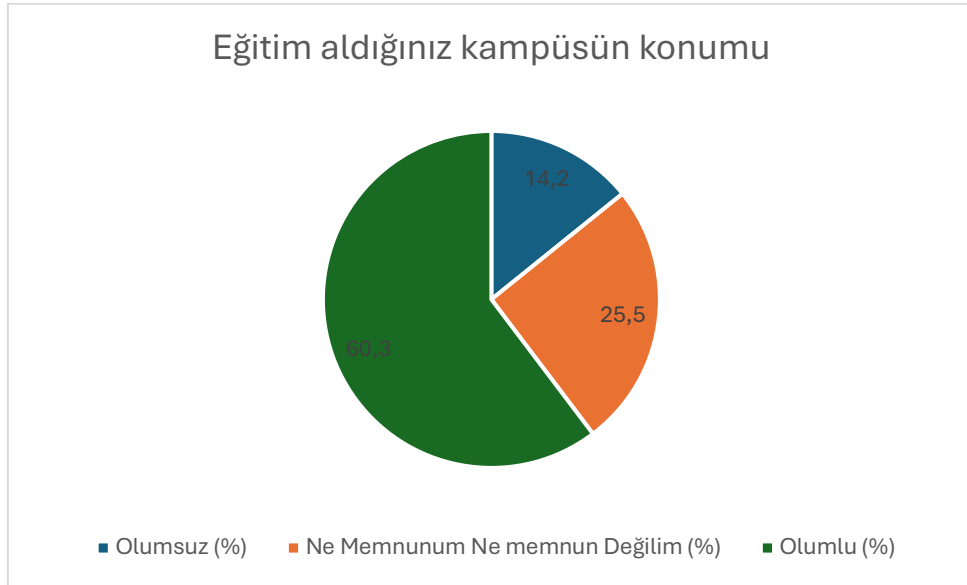
Soru 28: Eğitim aldığınız kampüsün konumu

(1: Hiç Memnun Değilim, 2: Memnun Değilim, 3: Ne Memnunum Ne Memnun Değilim, 4: Memnunum, 5: Çok Memnunum)

Bu soru için ortalama 3,57 çıkmıştır.



Şekil 55: "Eğitim aldığınız kampüsün konumu" sorusuna verilen cevapların dağılımı

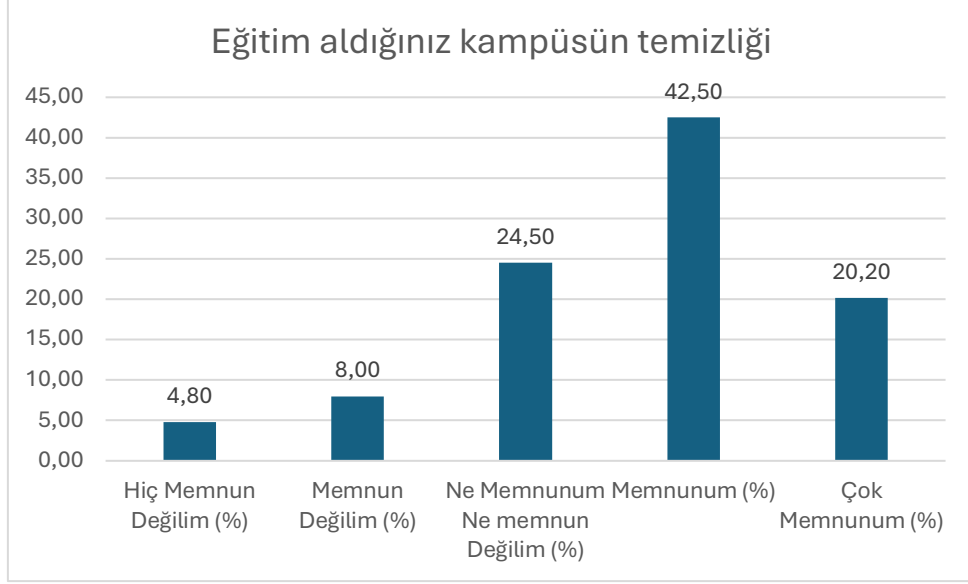


Şekil 56: "Eğitim aldığınız kampüsün konumu" sorusuna verilen cevapların nitelik dağılımı

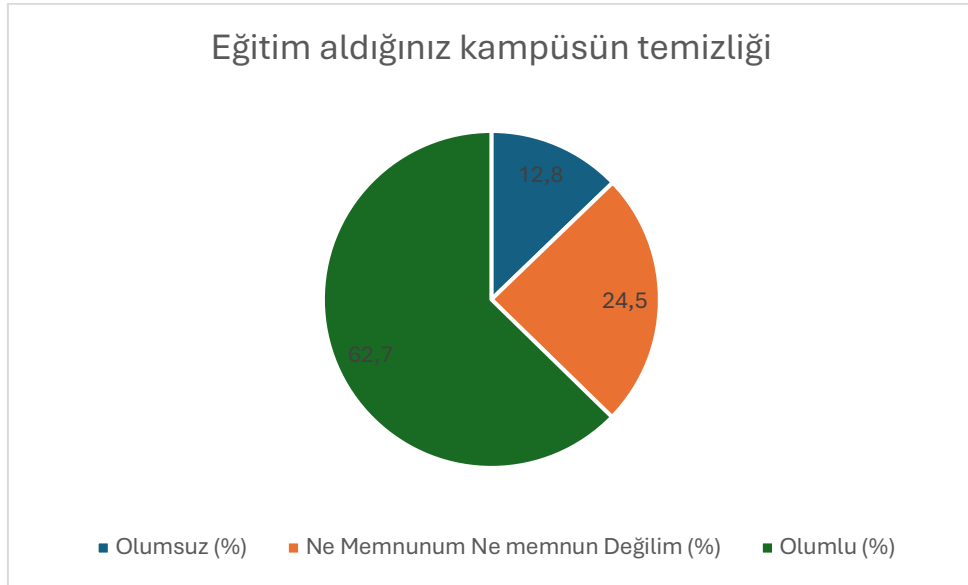
Soru 29: Eğitim aldığınız kampüsün temizliği

(1: Hiç Memnun Değilim, 2: Memnun Değilim, 3: Ne Memnunum Ne Memnun Değilim, 4: Memnunum, 5: Çok Memnunum)

Bu soru için ortalama 3,62 çıkmıştır.



Şekil 57: "Eğitim aldığınız kampüsün temizliği" sorusuna verilen cevapların dağılımı

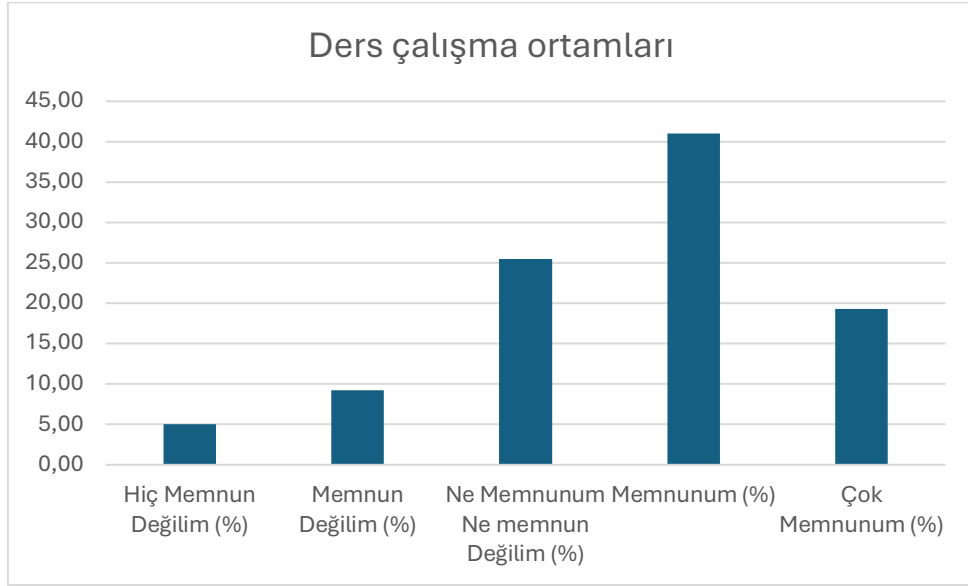


Şekil 58: "Eğitim aldığınız kampüsün temizliği" sorusuna verilen cevapların nitelik dağılımı

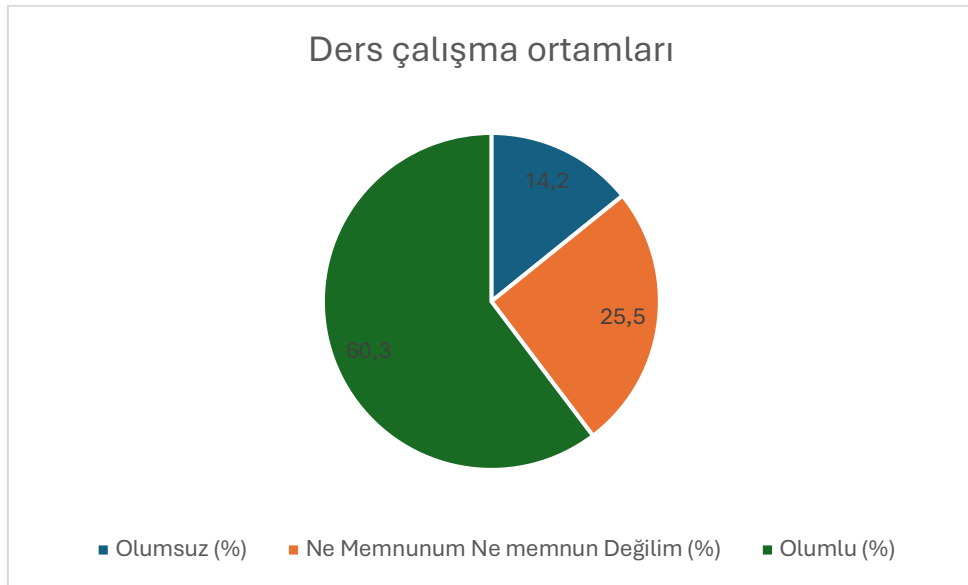
Soru 30: Ders çalışma ortamları

(1: Hiç Memnun Değilim, 2: Memnun Değilim, 3: Ne Memnunum Ne Memnun Değilim, 4: Memnunum, 5: Çok Memnunum)

Bu soru için ortalama 3,59 çıkmıştır.



Şekil 59: " Ders çalışma ortamları" sorusuna verilen cevapların dağılımı

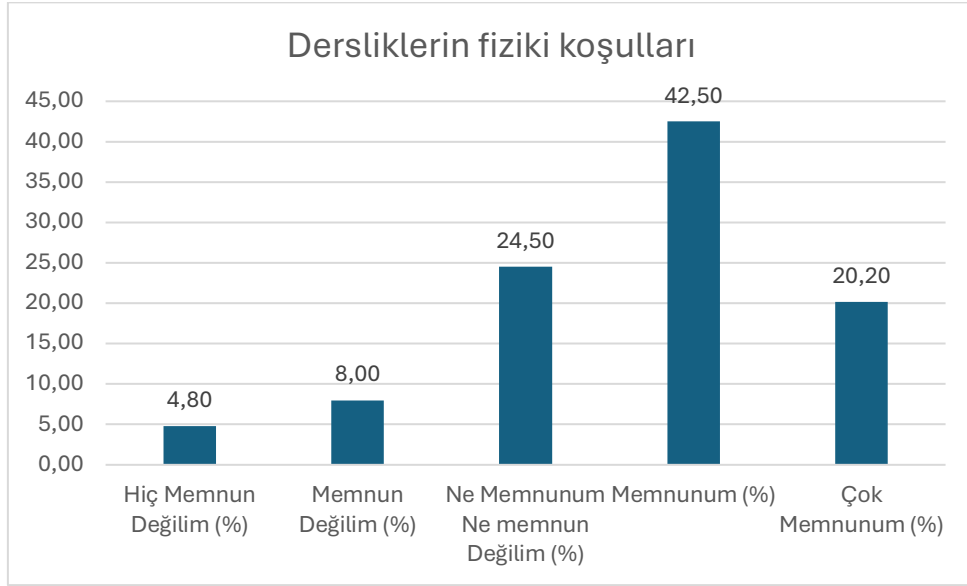


Şekil 60: " Ders çalışma ortamları" sorusuna verilen cevapların nitelik dağılımı

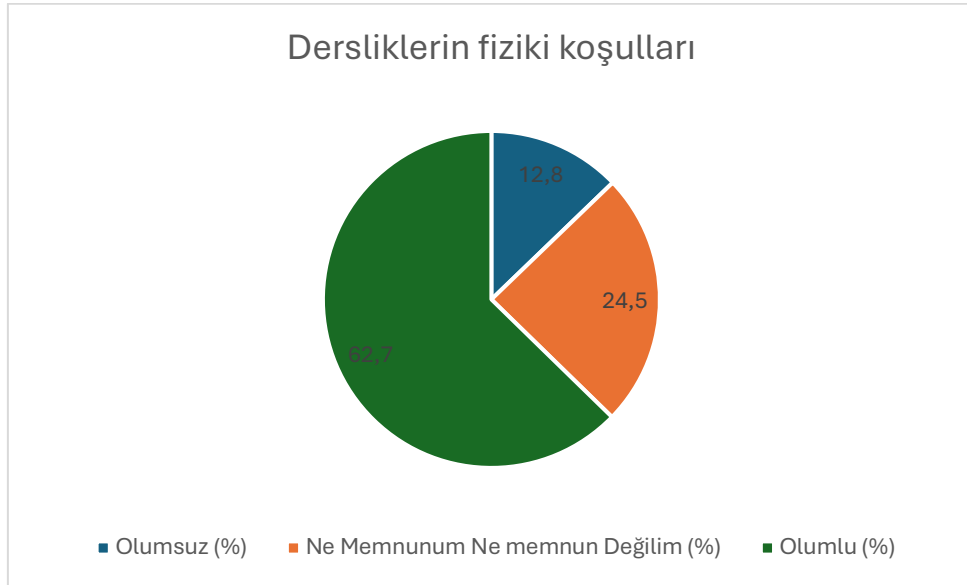
Soru 31: Dersliklerin fiziki koşulları

(1: Hiç Memnun Değilim, 2: Memnun Değilim, 3: Ne Memnunum Ne Memnun Değilim, 4: Memnunum, 5: Çok Memnunum)

Bu soru için ortalama 3,62 çıkmıştır.



Şekil 61: "Dersliklerin fiziki koşulları" sorusuna verilen cevapların dağılımı

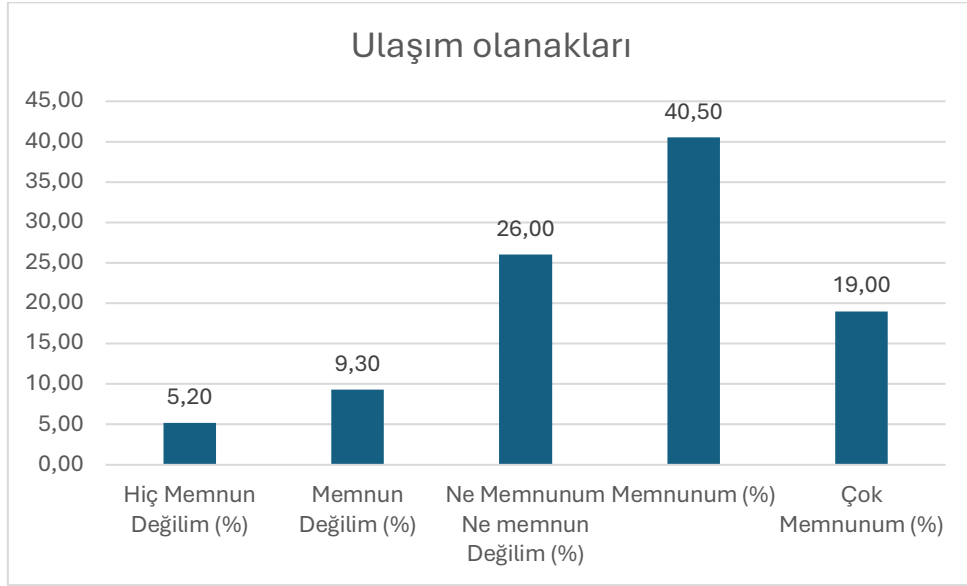


Şekil 62: "Dersliklerin fiziki koşulları" sorusuna verilen cevapların nitelik dağılımı

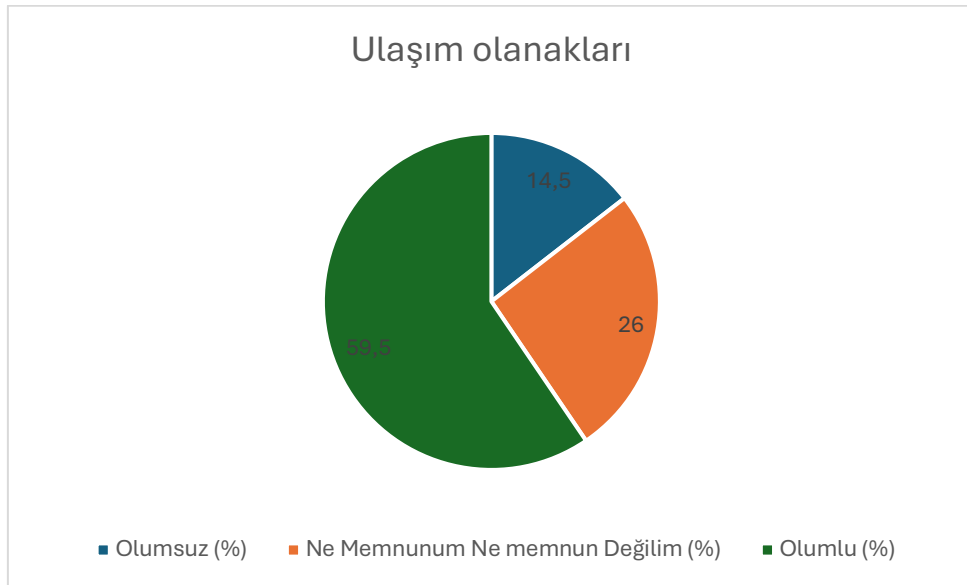
Soru 32: Ulaşım olanakları

(1: Hiç Memnun Değilim, 2: Memnun Değilim, 3: Ne Memnunum Ne Memnun Değilim, 4: Memnunum, 5: Çok Memnunum)

Bu soru için ortalama 3,55 çıkmıştır.



Şekil 63: " Ulaşım olanakları " sorusuna verilen cevapların dağılımı

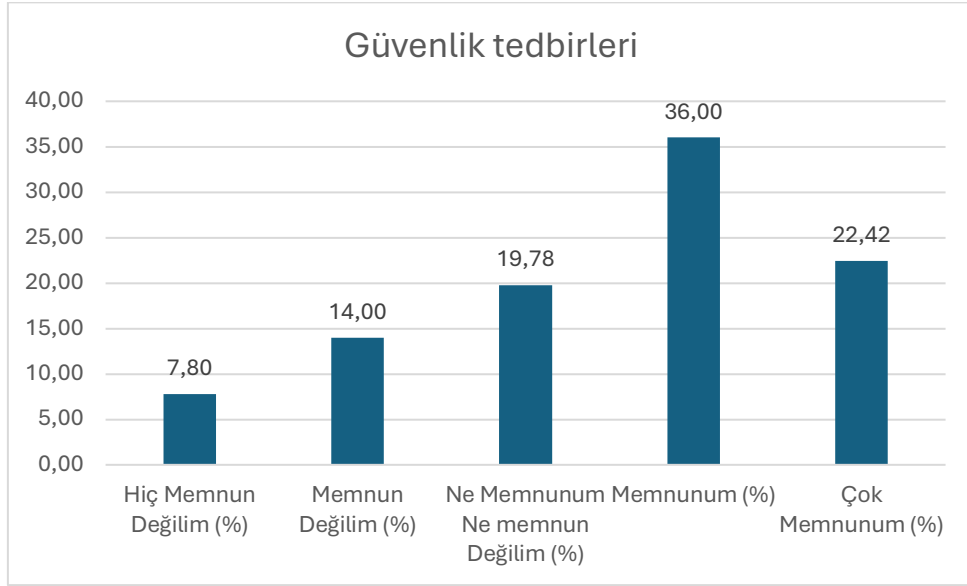


Şekil 64: " Ulaşım olanakları " sorusuna verilen cevapların nitelik dağılımı

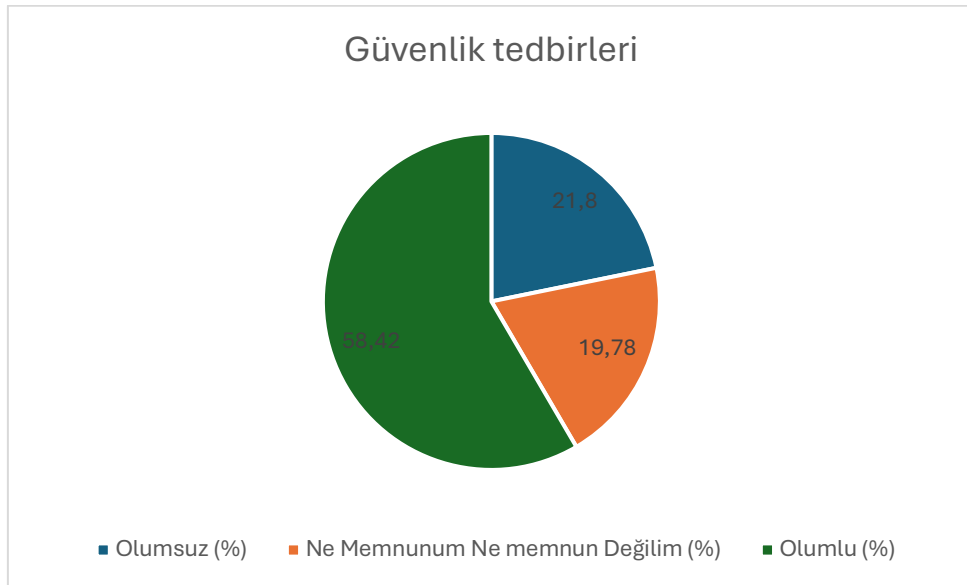
Soru 33: Güvenlik tedbirleri

(1: Hiç Memnun Değilim, 2: Memnun Değilim, 3: Ne Memnunum Ne Memnun Değilim, 4: Memnunum, 5: Çok Memnunum)

Bu soru için ortalama 3,53 çıkmıştır.



Şekil 65: "Güvenlik tedbirleri" sorusuna verilen cevapların dağılımı

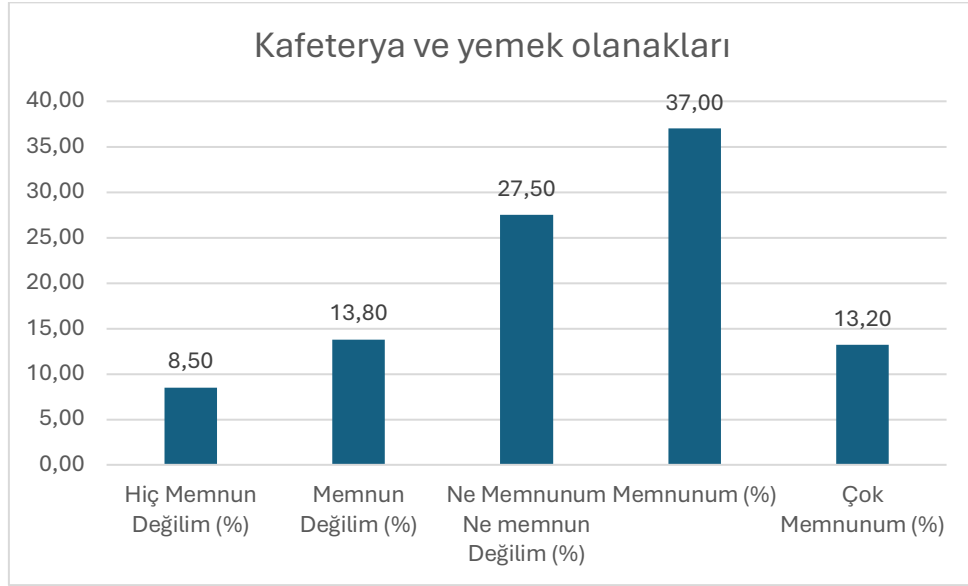


Şekil 66: "Güvenlik tedbirleri" sorusuna verilen cevapların nitelik dağılımı

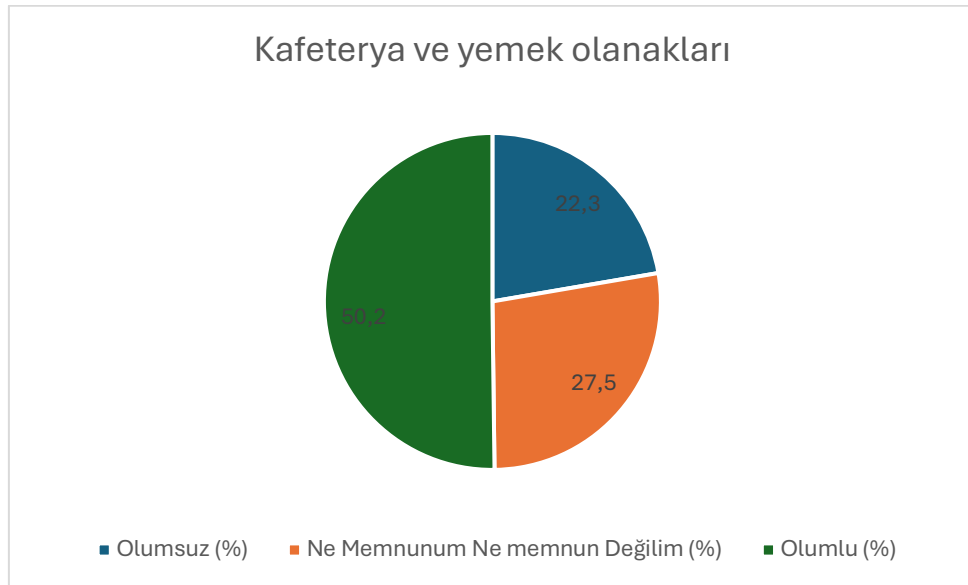
Soru 34: Kafeterya ve yemek olanakları

(1: Hiç Memnun Değilim, 2: Memnun Değilim, 3: Ne Memnunum Ne Memnun Değilim, 4: Memnunum, 5: Çok Memnunum)

Bu soru için ortalama 3,35 çıkmıştır.



Şekil 67: "Kafeterya ve yemek olanakları" sorusuna verilen cevapların dağılımı

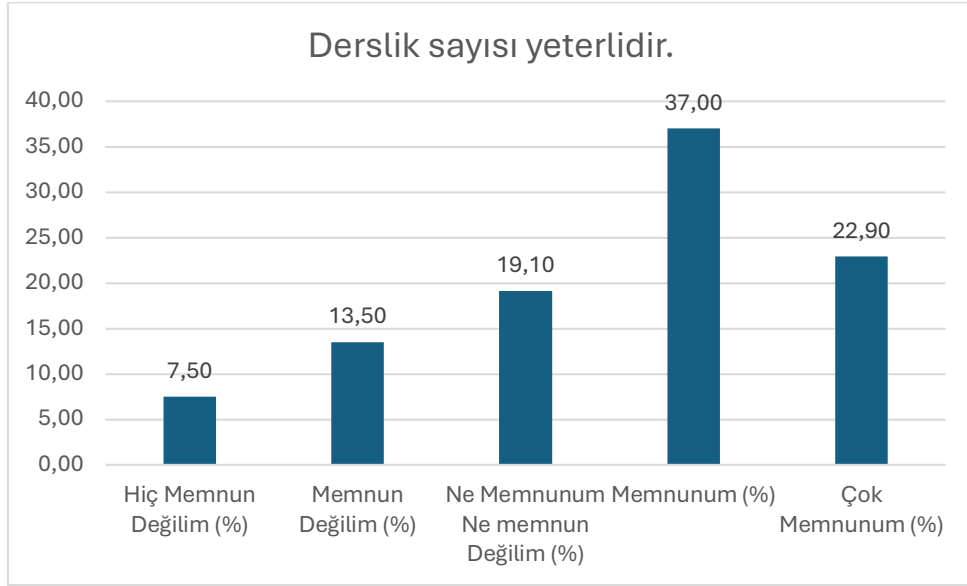


Şekil 68: "Kafeterya ve yemek olanakları" sorusuna verilen cevapların nitelik dağılımı

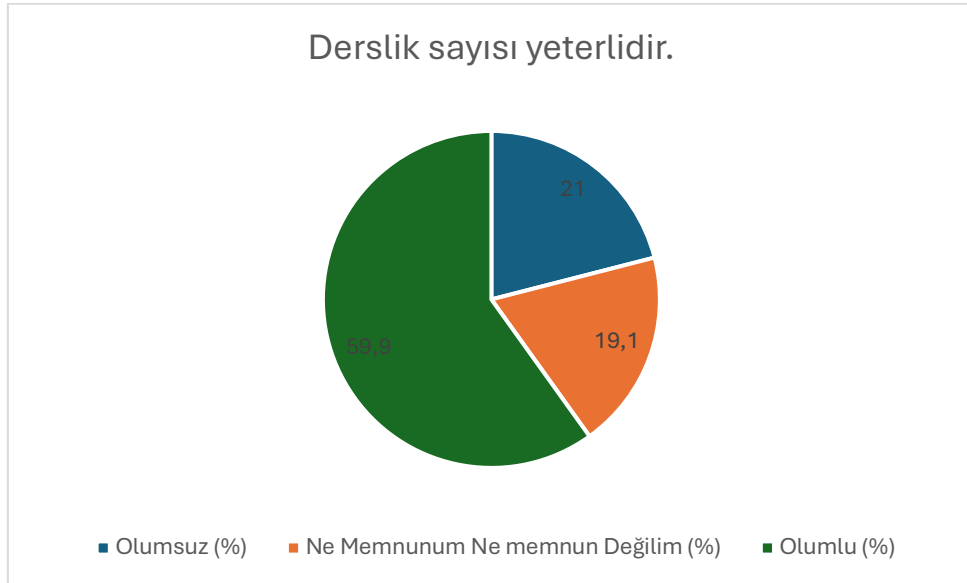
Soru 35: Derslik sayısı yeterlidir.

(1: Hiç Memnun Değilim, 2: Memnun Değilim, 3: Ne Memnunum Ne Memnun Değilim, 4: Memnunum, 5: Çok Memnunum)

Bu soru için ortalama 3,56 çıkmıştır.



Şekil 69: "Derslik sayısı yeterlidir." sorusuna verilen cevapların dağılımı

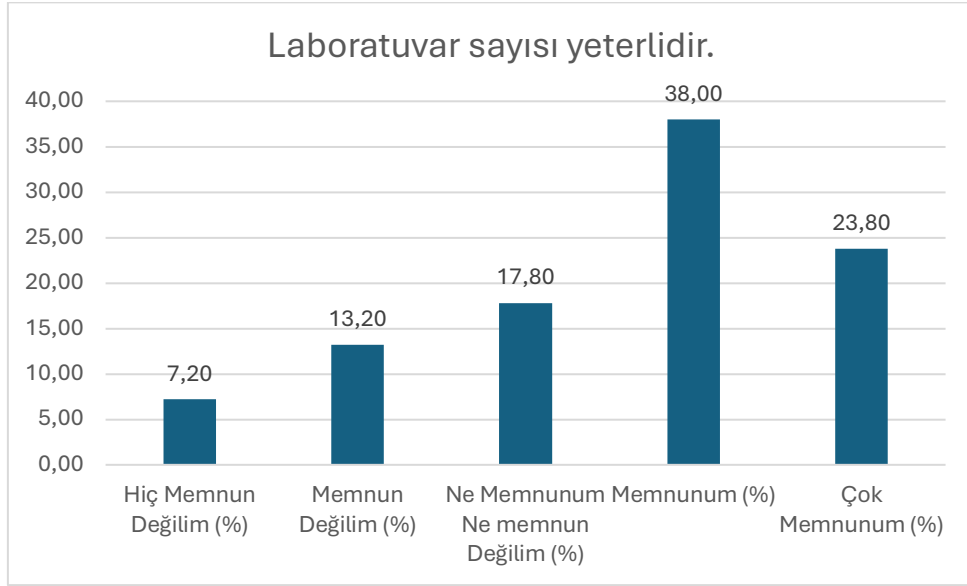


Şekil 70: "Derslik sayısı yeterlidir." sorusuna verilen cevapların nitelik dağılımı

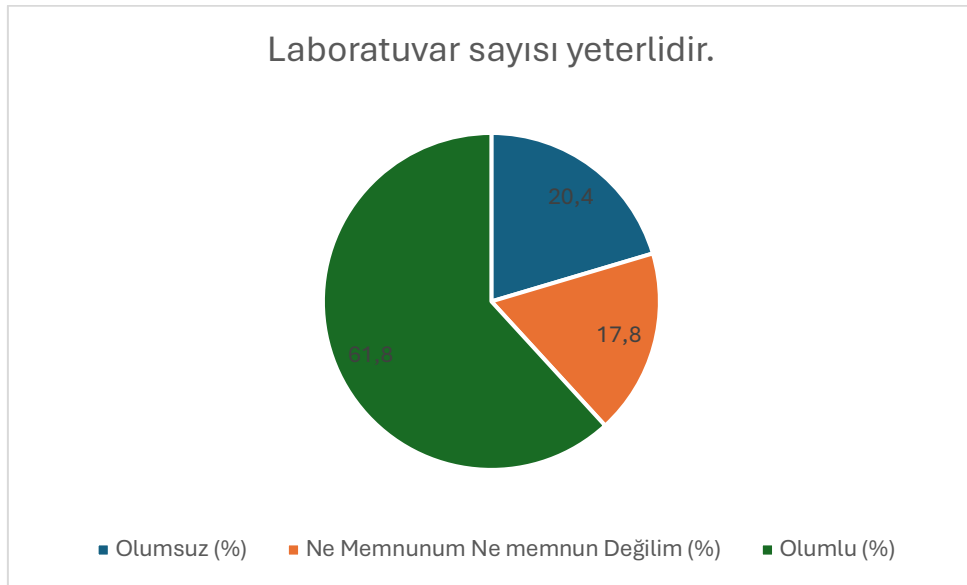
Soru 36: Laboratuvar sayısı yeterlidir.

(1: Hiç Memnun Değilim, 2: Memnun Değilim, 3: Ne Memnunum Ne Memnun Değilim, 4: Memnunum, 5: Çok Memnunum)

Bu soru için ortalama 3,60 çıkmıştır.



Şekil 71: "Laboratuvar sayısı yeterlidir." sorusuna verilen cevapların dağılımı

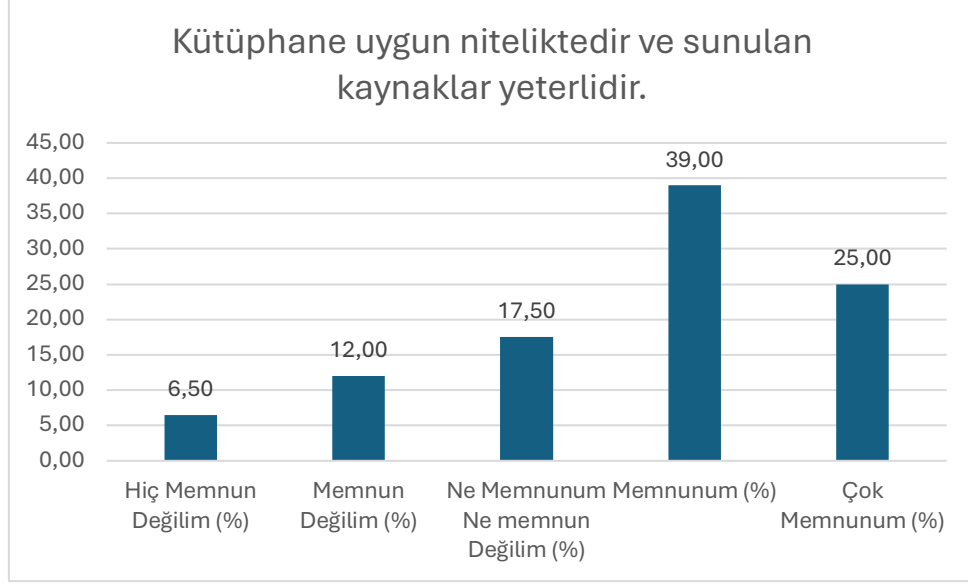


Şekil 72: "Laboratuvar sayısı yeterlidir." sorusuna verilen cevapların nitelik dağılımı

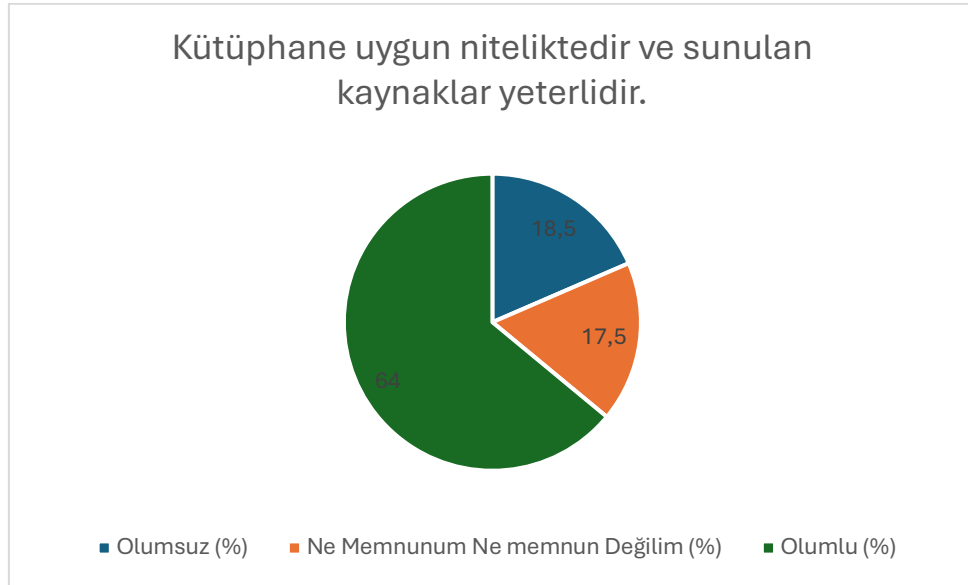
Soru 37: Kütüphane uygun niteliktedir ve sunulan kaynaklar yeterlidir.

(1: Hiç Memnun Değilim, 2: Memnun Değilim, 3: Ne Memnunum Ne Memnun Değilim, 4: Memnunum, 5: Çok Memnunum)

Bu soru için ortalama 3,64 çıkmıştır.



Şekil 73: " Kütüphane uygun niteliktedir ve sunulan kaynaklar yeterlidir." sorusuna verilen cevapların dağılımı

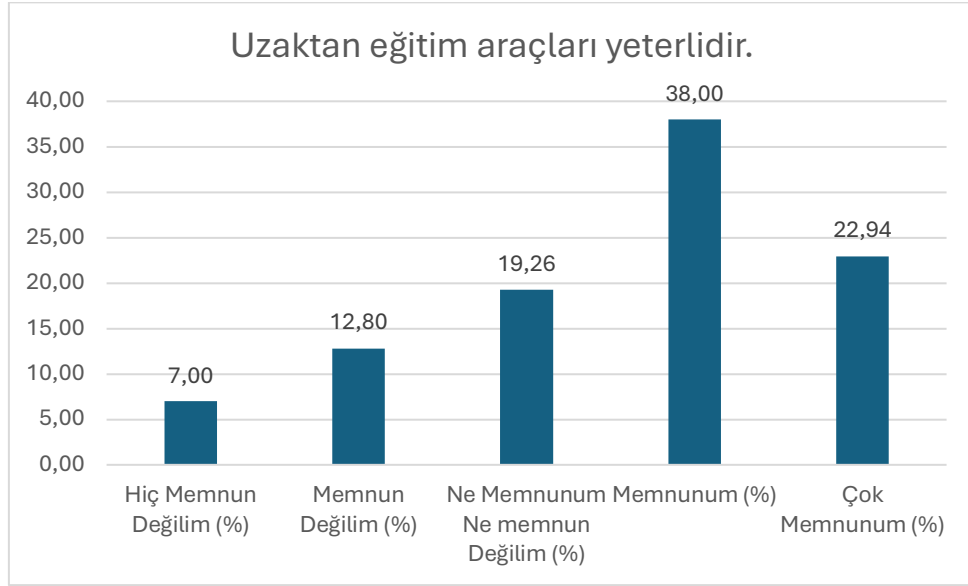


Şekil 74: " Kütüphane uygun niteliktedir ve sunulan kaynaklar yeterlidir." sorusuna verilen cevapların nitelik dağılımı

Soru 38: Uzaktan eğitim araçları yeterlidir.

(1: Hiç Memnun Değilim, 2: Memnun Değilim, 3: Ne Memnunum Ne Memnun Değilim, 4: Memnunum, 5: Çok Memnunum)

Bu soru için ortalama 3,55 çıkmıştır.



Şekil 75: " Uzaktan eğitim araçları yeterlidir." sorusuna verilen cevapların dağılımı

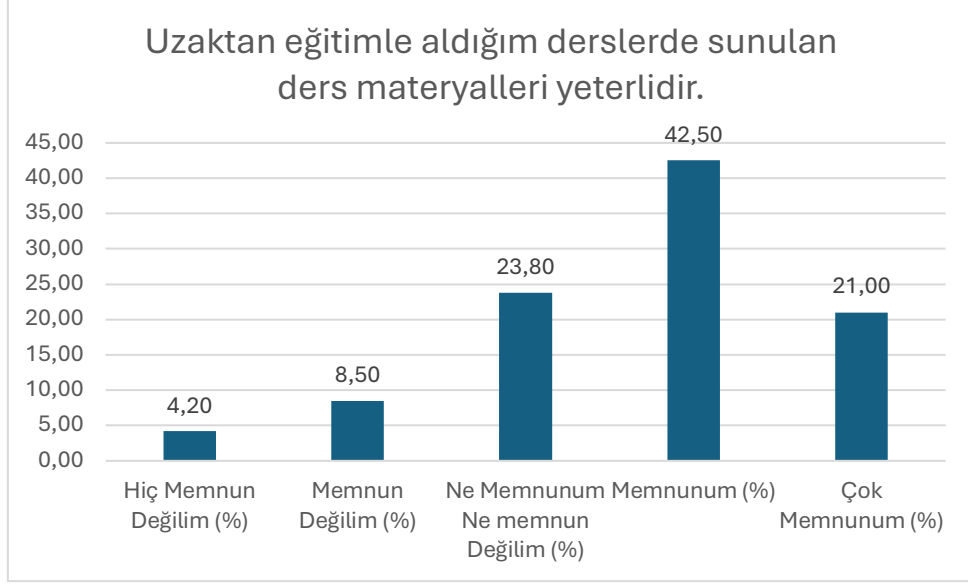


Şekil 76: " Uzaktan eğitim araçları yeterlidir." sorusuna verilen cevapların nitelik dağılımı

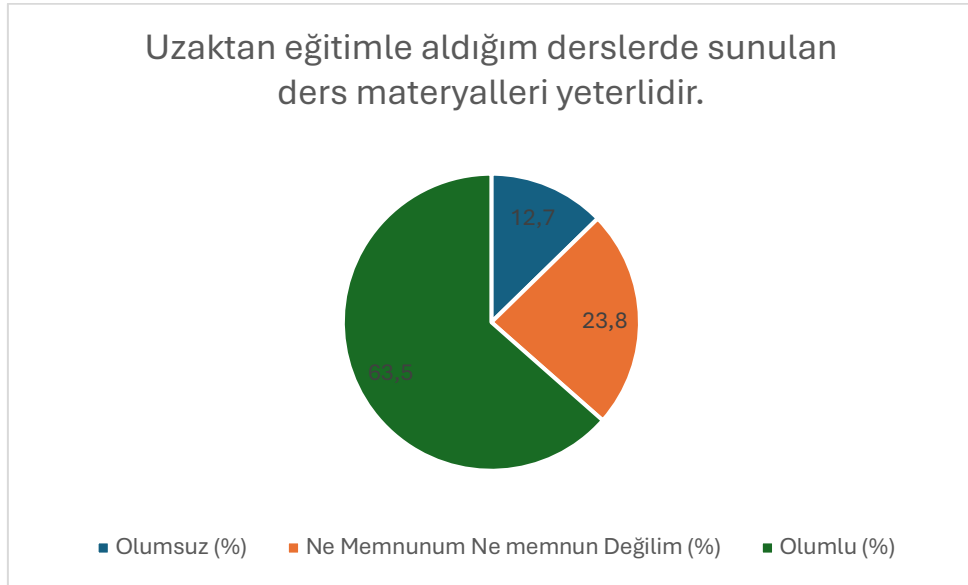
Soru 39: Uzaktan eğitimle aldığım derslerde sunulan ders materyalleri yeterlidir.

(1: Hiç Memnun Değilim, 2: Memnun Değilim, 3: Ne Memnunum Ne Memnun Değilim, 4: Memnunum, 5: Çok Memnunum)

Bu soru için ortalama 3,58 çıkmıştır.



Şekil 77: " Uzaktan eğitimle aldığım derslerde sunulan ders materyalleri yeterlidir." sorusuna verilen cevapların dağılımı

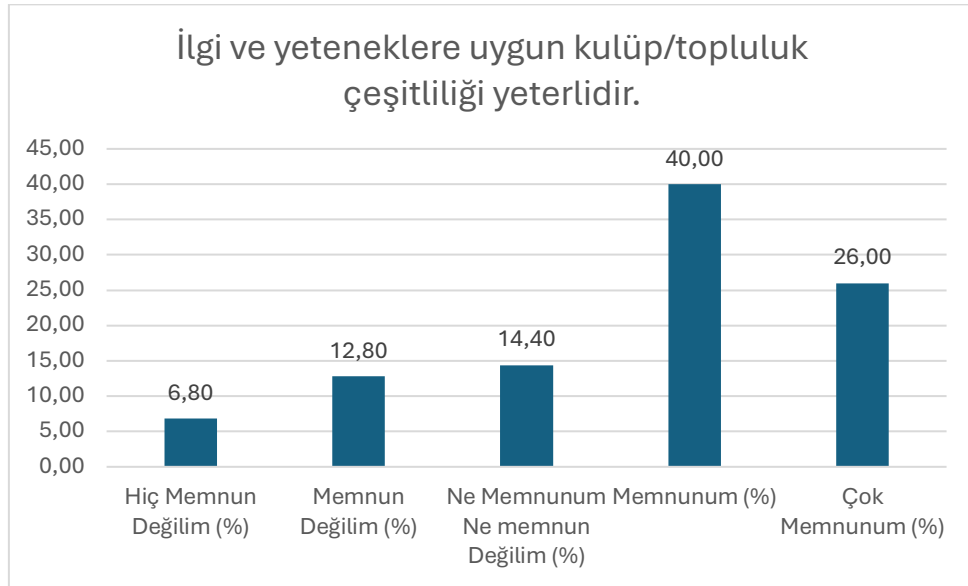


Şekil 78: " Uzaktan eğitimle aldığım derslerde sunulan ders materyalleri yeterlidir." sorusuna verilen cevapların nitelik dağılımı

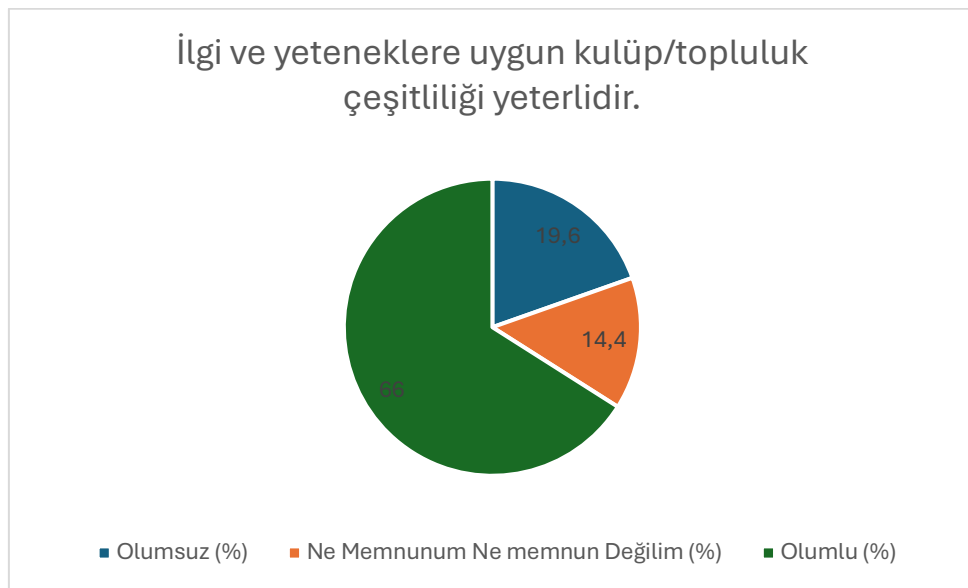
Soru 40: İlgi ve yeteneklere uygun kulüp/topluluk çeşitliliği yeterlidir.

(1: Hiç Memnun Değilim, 2: Memnun Değilim, 3: Ne Memnunum Ne Memnun Değilim, 4: Memnunum, 5: Çok Memnunum)

Bu soru için ortalama 3,69 çıkmıştır.



Şekil 79: " İlgi ve yeteneklere uygun kulüp/topluluk çeşitliliği yeterlidir." sorusuna verilen cevapların dağılımı

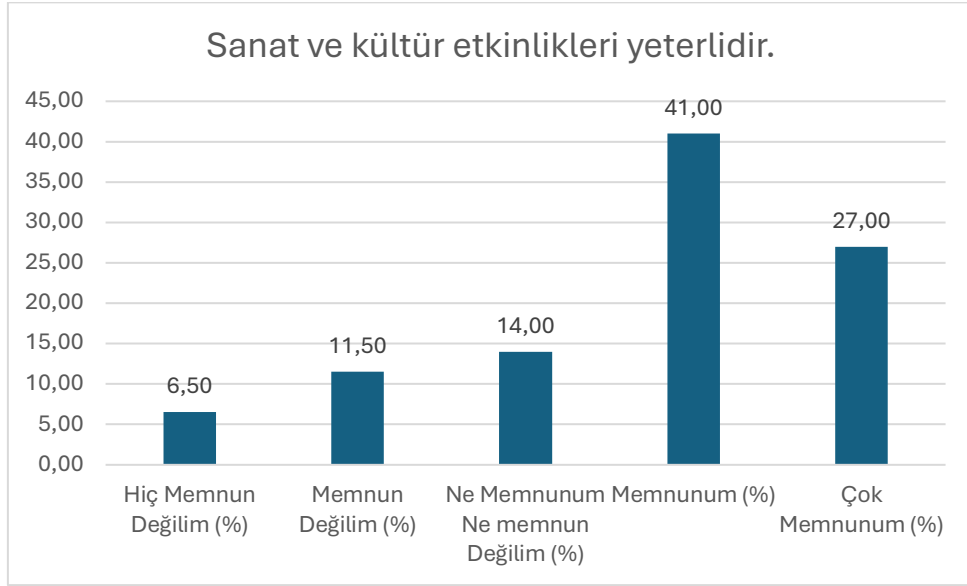


Şekil 80: " İlgi ve yeteneklere uygun kulüp/topluluk çeşitliliği yeterlidir." sorusuna verilen cevapların nitelik dağılımı

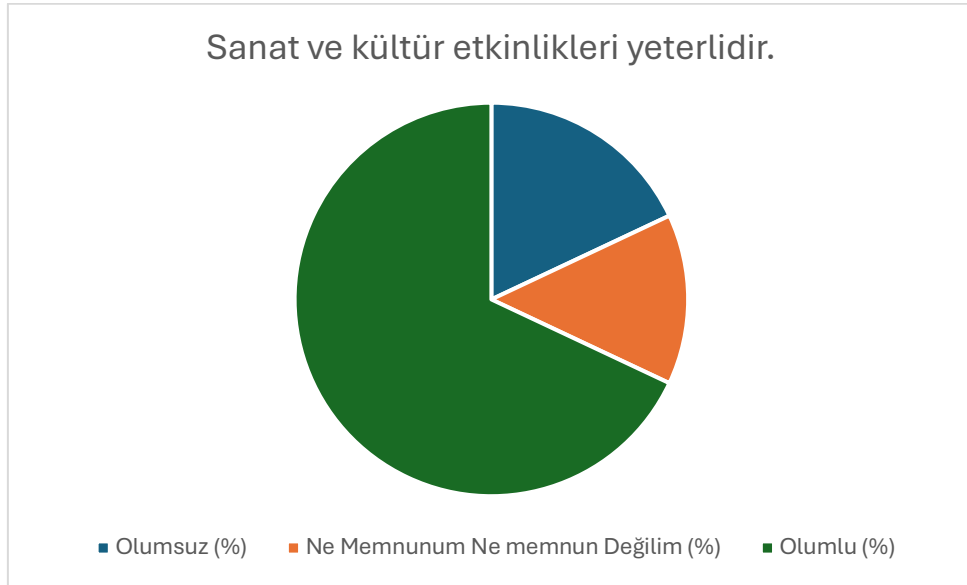
Soru 41: Sanat ve kültür etkinlikleri yeterlidir.

(1: Hiç Memnun Değilim, 2: Memnun Değilim, 3: Ne Memnunum Ne Memnun Değilim, 4: Memnunum, 5: Çok Memnunum)

Bu soru için ortalama 3,73 çıkmıştır.



Şekil 81: "Sanat ve kültür etkinlikleri yeterlidir." sorusuna verilen cevapların dağılımı

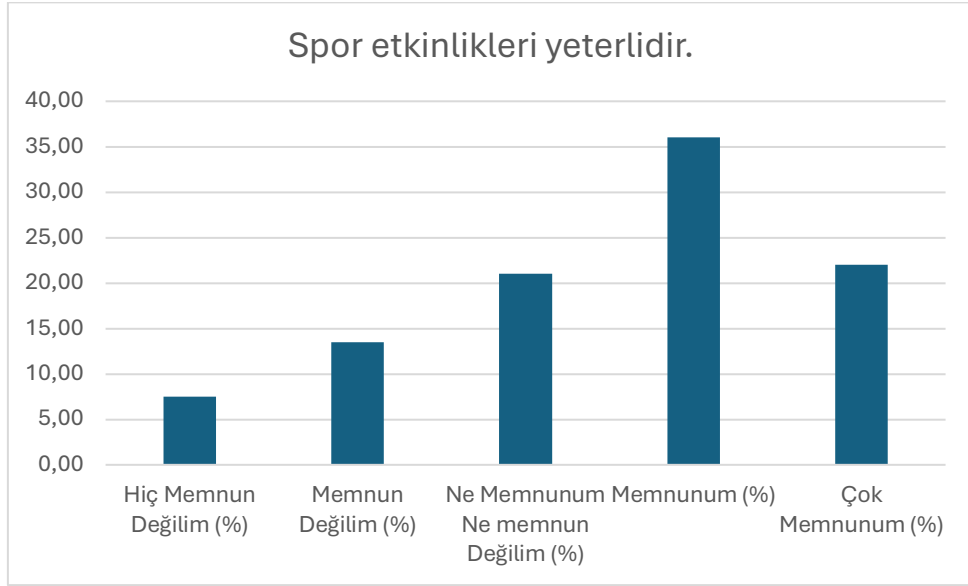


Şekil 82: "Sanat ve kültür etkinlikleri yeterlidir." sorusuna verilen cevapların nitelik dağılımı

Soru 42: Spor etkinlikleri yeterlidir.

(1: Hiç Memnun Değilim, 2: Memnun Değilim, 3: Ne Memnunum Ne Memnun Değilim, 4: Memnunum, 5: Çok Memnunum)

Bu soru için ortalama 3,52 çıkmıştır.



Şekil 83: "Spor etkinlikleri yeterlidir." sorusuna verilen cevapların dağılımı

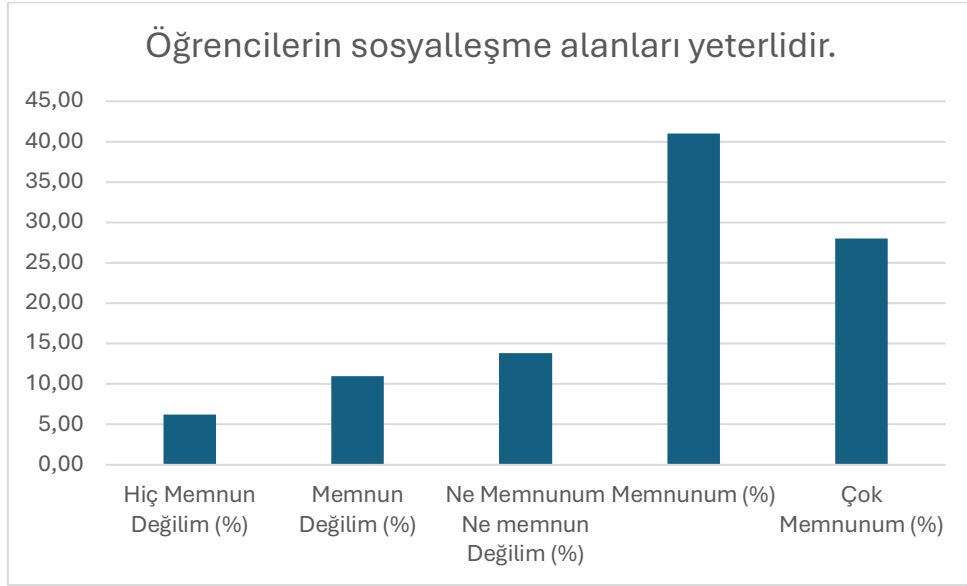


Şekil 84: "Spor etkinlikleri yeterlidir." sorusuna verilen cevapların nitelik dağılımı

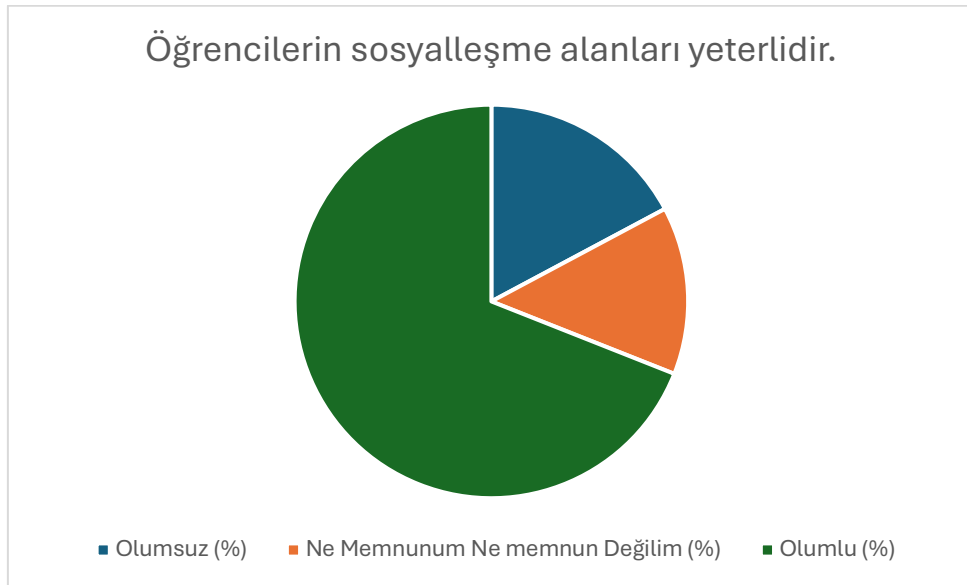
Soru 43: Öğrencilerin sosyalleşme alanları yeterlidir.

(1: Hiç Memnun Değilim, 2: Memnun Değilim, 3: Ne Memnunum Ne Memnun Değilim, 4: Memnunum, 5: Çok Memnunum)

Bu soru için ortalama 3,75 çıkmıştır.



Şekil 85: "Öğrencilerin sosyalleşme alanları yeterlidir." sorusuna verilen cevapların dağılımı

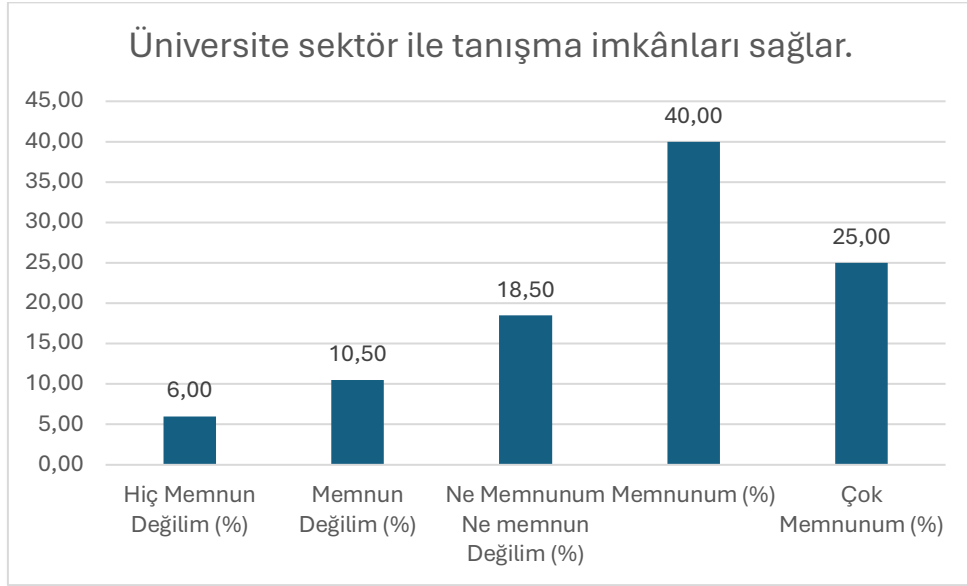


Şekil 86: "Öğrencilerin sosyalleşme alanları yeterlidir." sorusuna verilen cevapların nitelik dağılımı

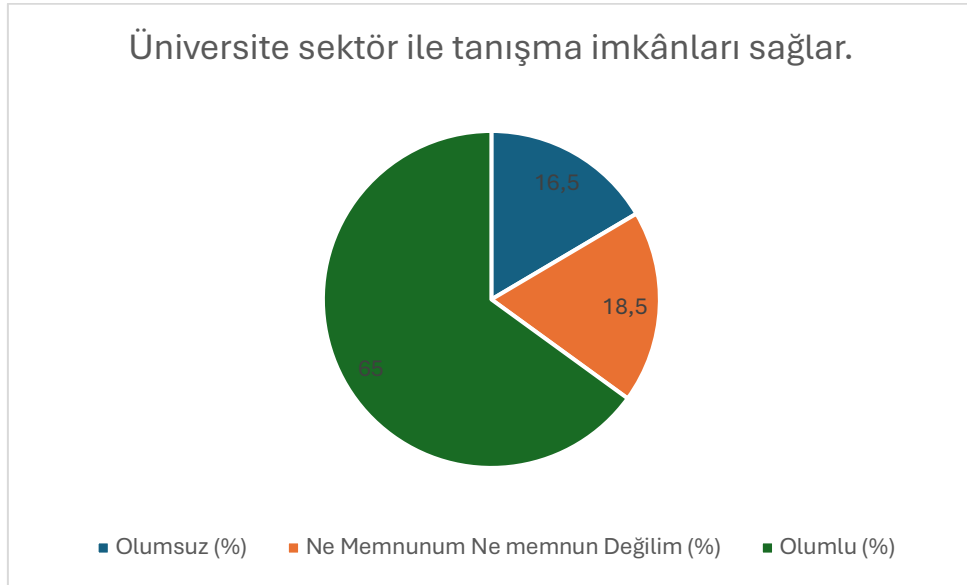
Soru 44: Üniversite sektör ile tanışma imkânları sağlar.

(1: Hiç Memnun Değilim, 2: Memnun Değilim, 3: Ne Memnunum Ne Memnun Değilim, 4: Memnunum, 5: Çok Memnunum)

Bu soru için ortalama 3,67 çıkmıştır.



Şekil 87: " Üniversite sektör ile tanışma imkânları sağlar." sorusuna verilen cevapların dağılımı

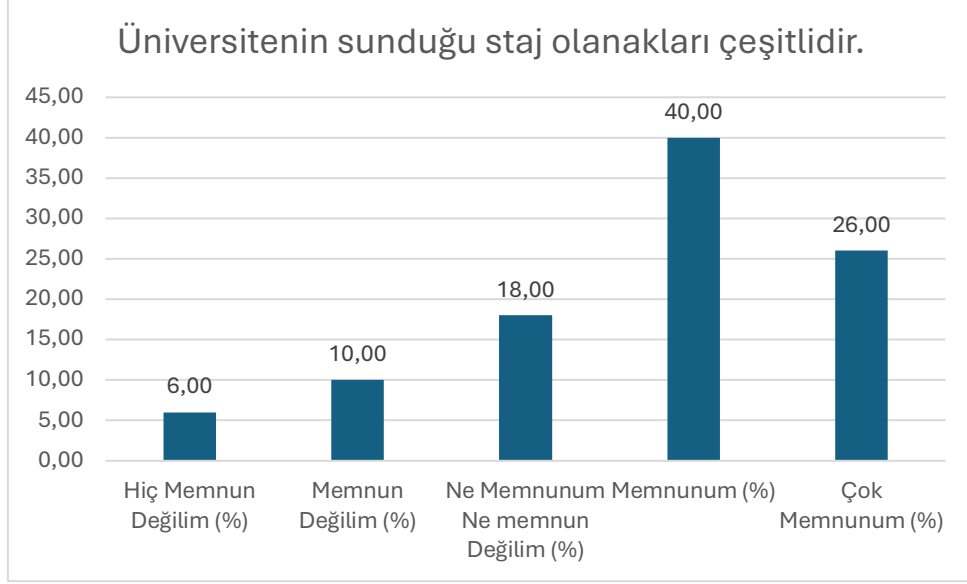


Şekil 88: " Üniversite sektör ile tanışma imkânları sağlar." sorusuna verilen cevapların nitelik dağılımı

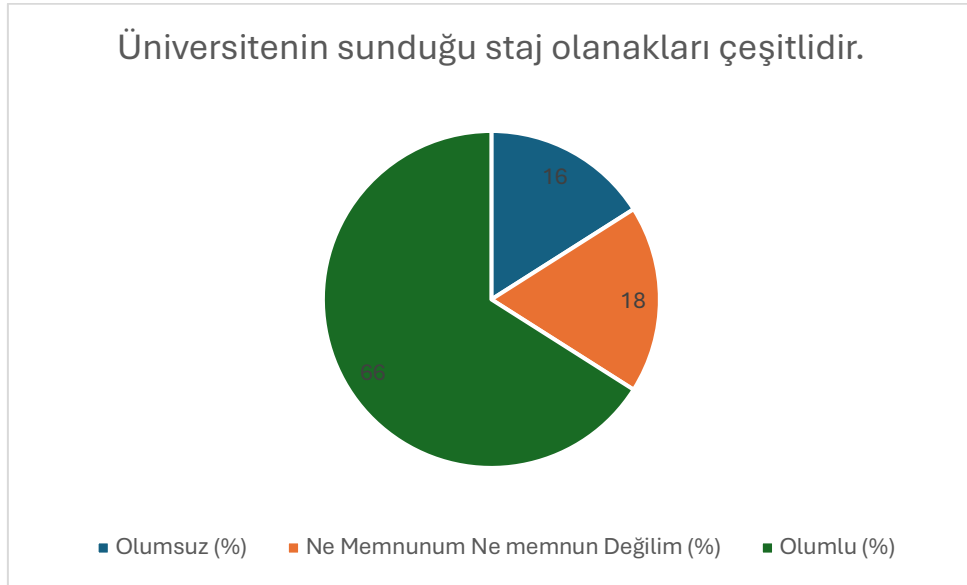
Soru 45: Üniversitenin sunduğu staj olanakları çeşitlidir.

(1: Hiç Memnun Değilim, 2: Memnun Değilim, 3: Ne Memnunum Ne Memnun Değilim, 4: Memnunum, 5: Çok Memnunum)

Bu soru için ortalama 3,69 çıkmıştır.



Şekil 89: " Üniversitenin sunduğu staj olanakları çeşitlidir." sorusuna verilen cevapların dağılımı

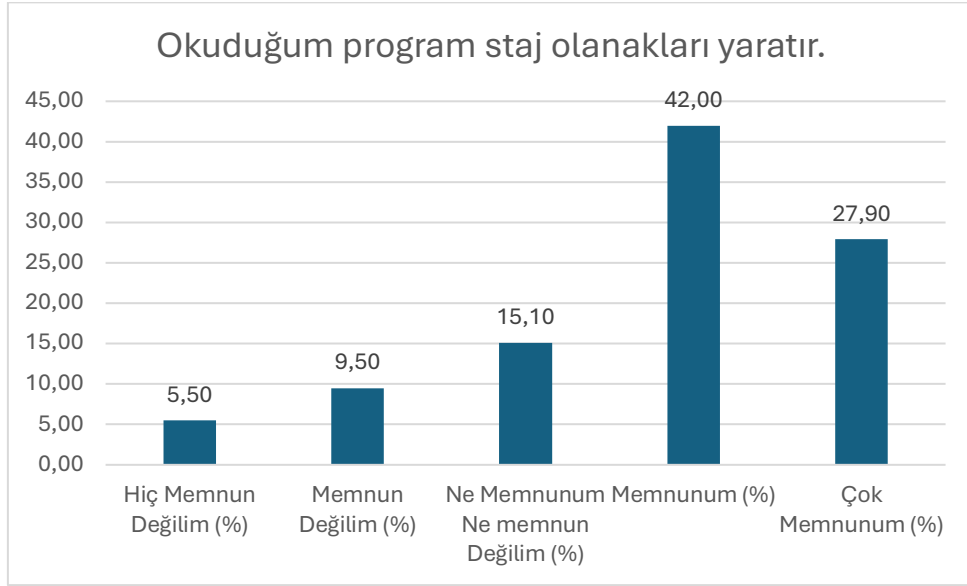


Şekil 90: " Üniversitenin sunduğu staj olanakları çeşitlidir." sorusuna verilen cevapların nitelik dağılımı

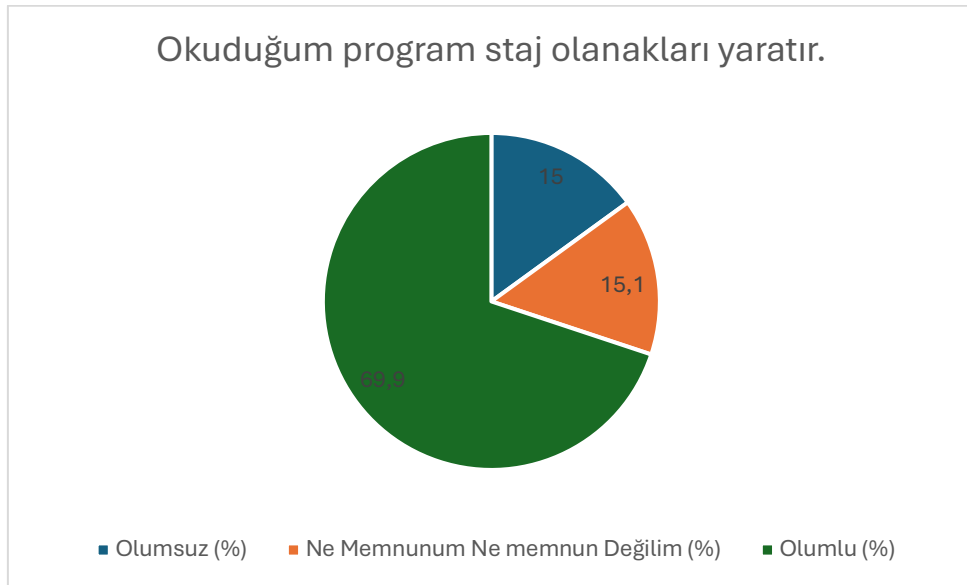
Soru 46: Okuduğum program staj olanakları yaratır.

(1: Hiç Memnun Değilim, 2: Memnun Değilim, 3: Ne Memnunum Ne Memnun Değilim, 4: Memnunum, 5: Çok Memnunum)

Bu soru için ortalama 3,77 çıkmıştır.



Şekil 91: " Okuduğum program staj olanakları yaratır." sorusuna verilen cevapların dağılımı

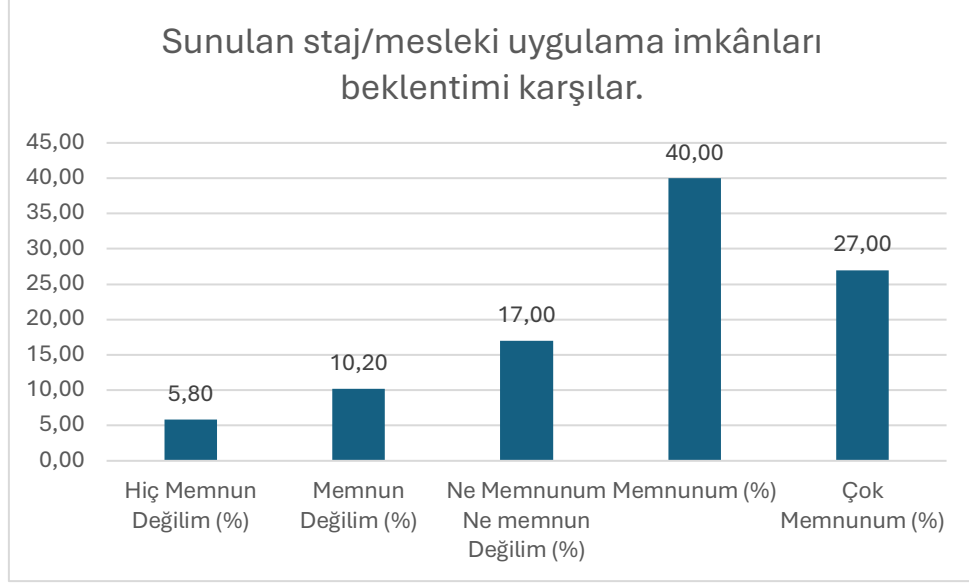


Şekil 92: " Okuduğum program staj olanakları yaratır." sorusuna verilen cevapların nitelik dağılımı

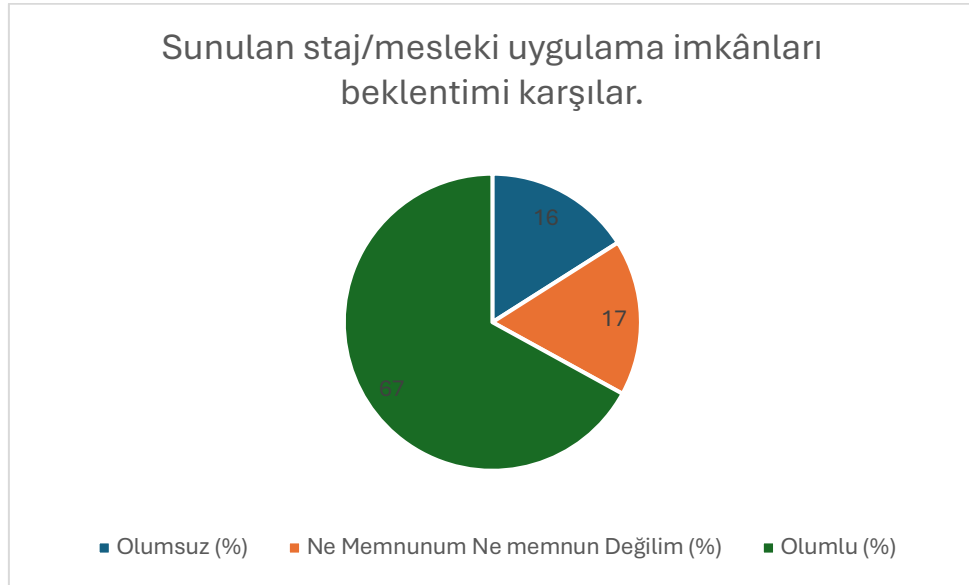
Soru 47: Sunulan staj/mesleki uygulama imkânları beklentimi karşılar.

(1: Hiç Memnun Değilim, 2: Memnun Değilim, 3: Ne Memnunum Ne Memnun Değilim, 4: Memnunum, 5: Çok Memnunum)

Bu soru için ortalama 3,71 çıkmıştır.



Şekil 93: "Sunulan staj/mesleki uygulama imkânları beklentimi karşılar." sorusuna verilen cevapların dağılımı

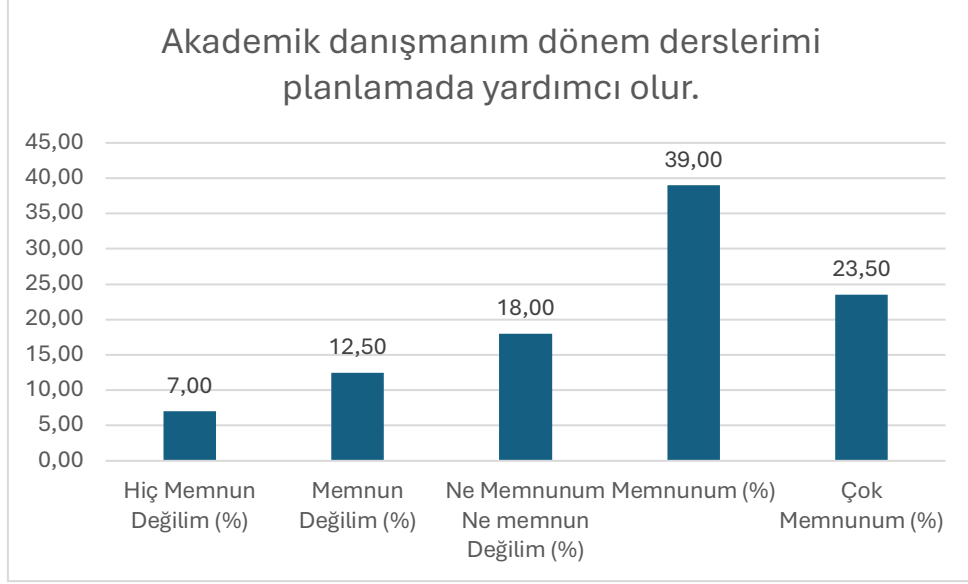


Şekil 94: "Sunulan staj/mesleki uygulama imkânları beklentimi karşılar." sorusuna verilen cevapların nitelik dağılımı

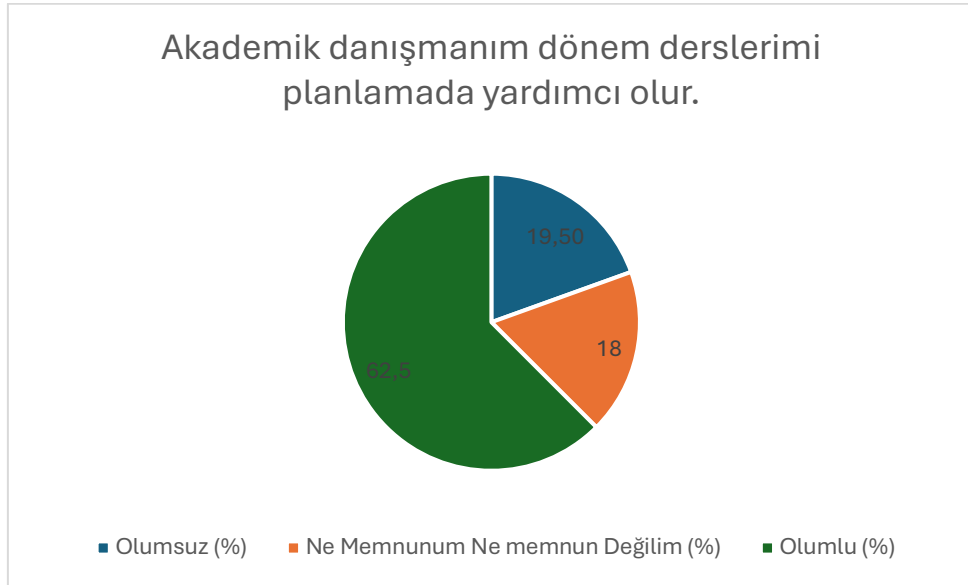
Soru 48: Akademik danışmanım dönem derslerimi planlamada yardımcı olur.

(1: Hiç Memnun Değilim, 2: Memnun Değilim, 3: Ne Memnunum Ne Memnun Değilim, 4: Memnunum, 5: Çok Memnunum)

Bu soru için ortalama 3,61 çıkmıştır.



Şekil 95: " Akademik danışmanım dönem derslerimi planlamada yardımcı olur." sorusuna verilen cevapların dağılımı

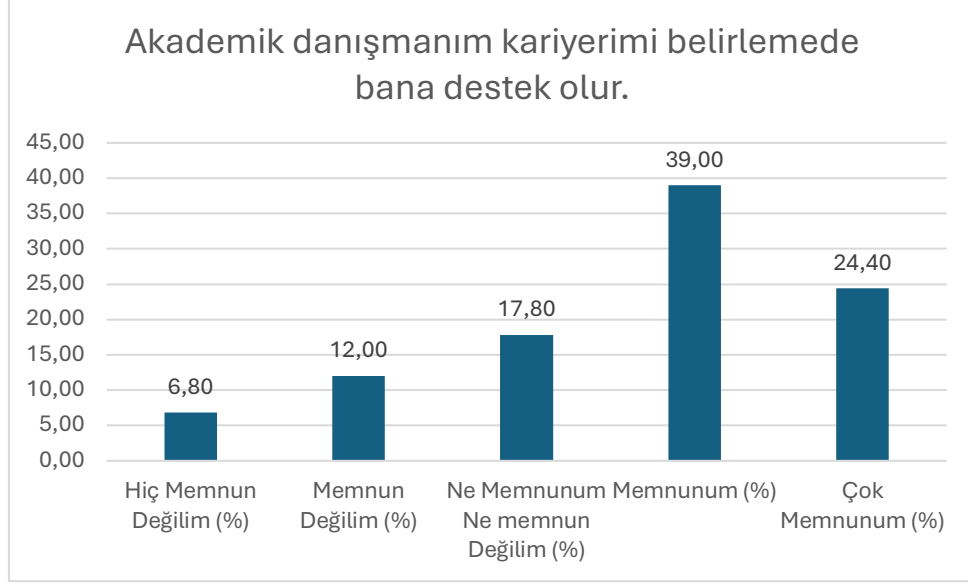


Şekil 96: " Akademik danışmanım dönem derslerimi planlamada yardımcı olur." sorusuna verilen cevapların nitelik dağılımı

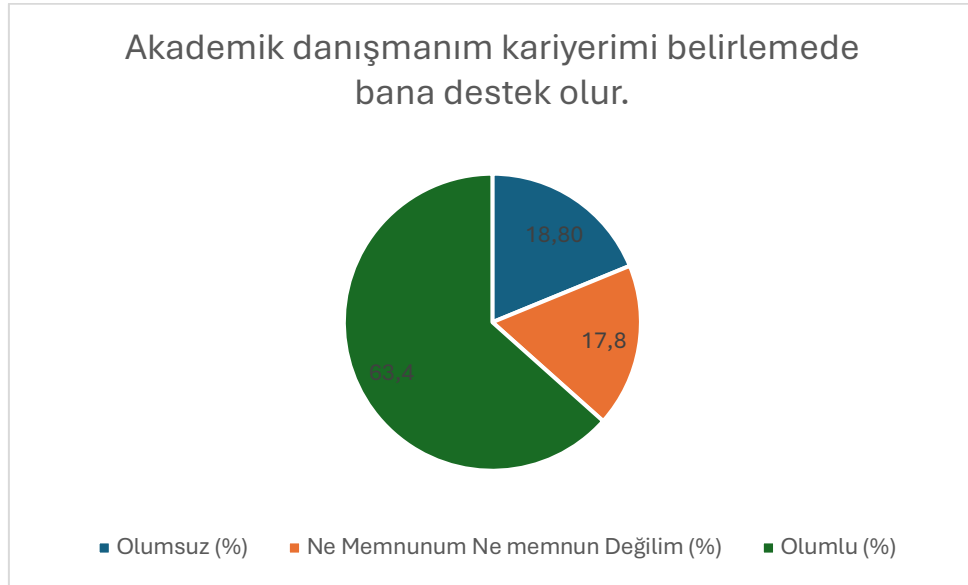
Soru 49: Akademik danışmanım kariyerimi belirlemede bana destek olur.

(1: Hiç Memnun Değilim, 2: Memnun Değilim, 3: Ne Memnunum Ne Memnun Değilim, 4: Memnunum, 5: Çok Memnunum)

Bu soru için ortalama 3,63 çıkmıştır.



Şekil 97: " Akademik danışmanım kariyerimi belirlemede bana destek olur." sorusuna verilen cevapların dağılımı

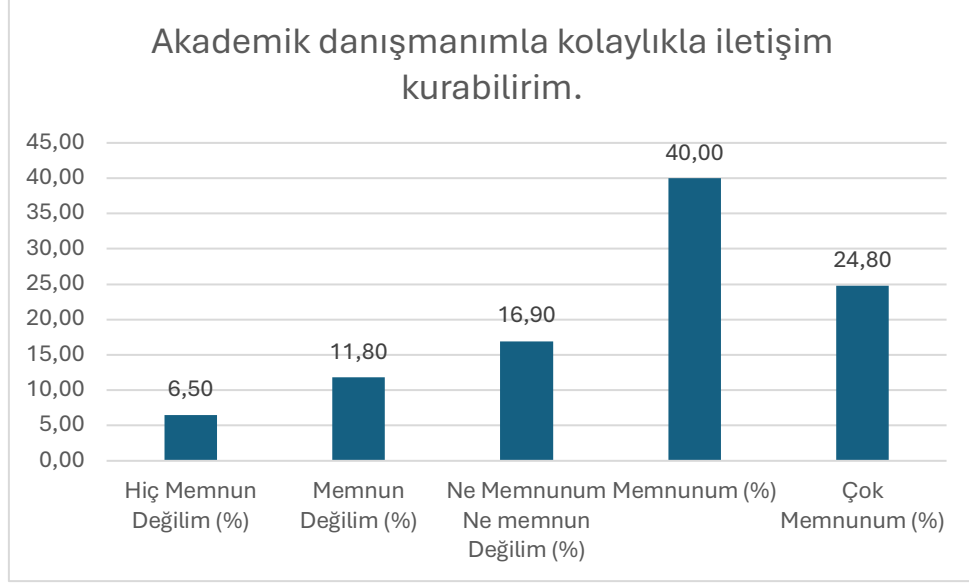


Şekil 98: " Akademik danışmanım kariyerimi belirlemede bana destek olur." sorusuna verilen cevapların nitelik dağılımı

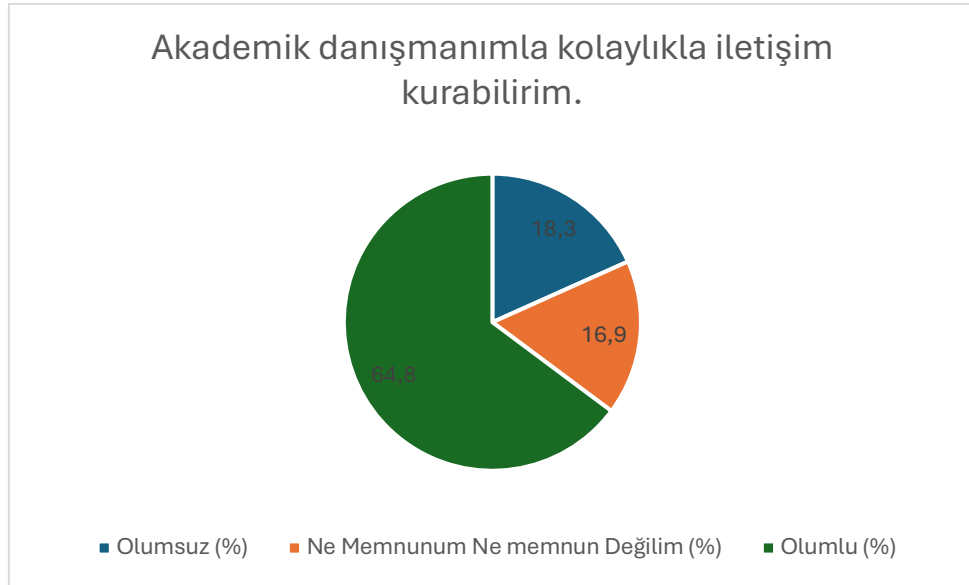
Soru 50: Akademik danışmanım kariyerimi belirlemede bana destek olur.

(1: Hiç Memnun Değilim, 2: Memnun Değilim, 3: Ne Memnunum Ne Memnun Değilim, 4: Memnunum, 5: Çok Memnunum)

Bu soru için ortalama 3,66 çıkmıştır.



Şekil 99: " Akademik danışmanım kariyerimi belirlemede bana destek olur." sorusuna verilen cevapların dağılımı

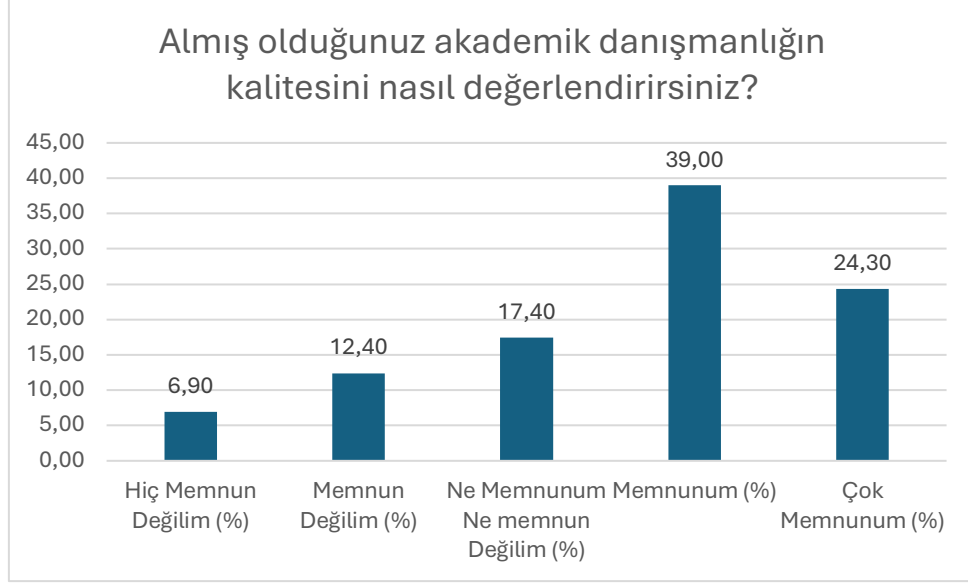


Şekil 100: " Akademik danışmanım kariyerimi belirlemede bana destek olur." sorusuna verilen cevapların nitelik dağılımı

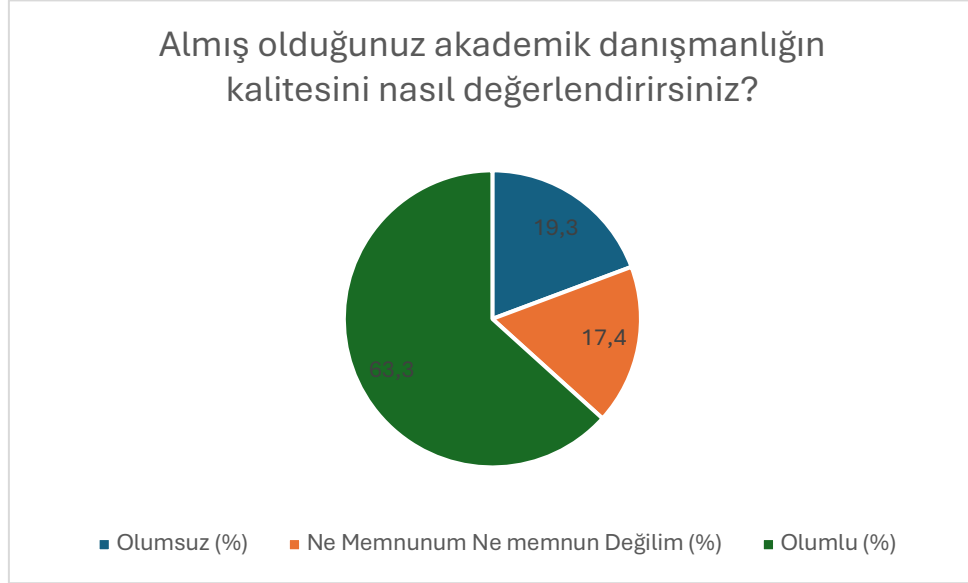
Soru 51: Almış olduğunuz akademik danışmanlığın kalitesini nasıl değerlendirirsiniz?

(1: Hiç Memnun Değilim, 2: Memnun Değilim, 3: Ne Memnunum Ne Memnun Değilim, 4: Memnunum, 5: Çok Memnunum)

Bu soru için ortalama 3,63 çıkmıştır.



Şekil 101: " Almış olduğunuz akademik danışmanlığın kalitesini nasıl değerlendirirsiniz?" sorusuna verilen cevapların dağılımı

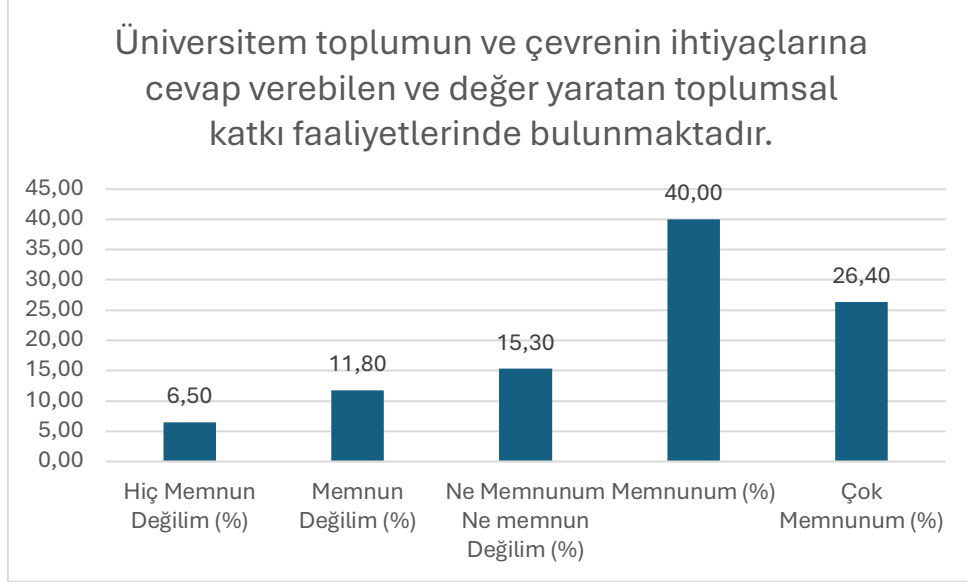


Şekil 102: " Almış olduğunuz akademik danışmanlığın kalitesini nasıl değerlendirirsiniz?" sorusuna verilen cevapların nitelik dağılımı

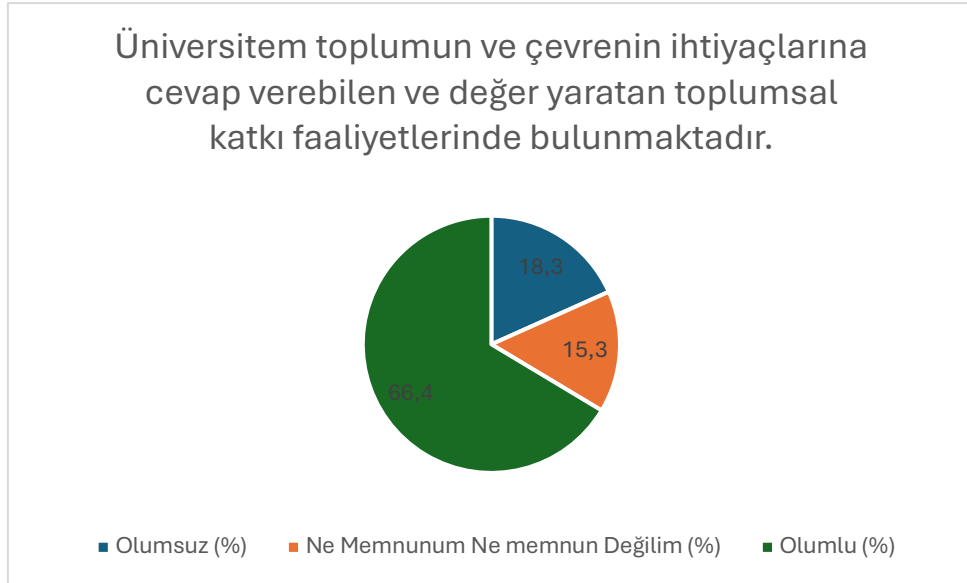
Soru 52: Üniversitem toplumun ve çevrenin ihtiyaçlarına cevap verebilen ve değer yaratan toplumsal katkı faaliyetlerinde bulunmaktadır.

(1: Hiç Memnun Değilim, 2: Memnun Değilim, 3: Ne Memnunum Ne Memnun Değilim, 4: Memnunum, 5: Çok Memnunum)

Bu soru için ortalama 3,69 çıkmıştır.



Şekil 103: " Üniversitem toplumun ve çevrenin ihtiyaçlarına cevap verebilen ve değer yaratan toplumsal katkı faaliyetlerinde bulunmaktadır." sorusuna verilen cevapların dağılımı

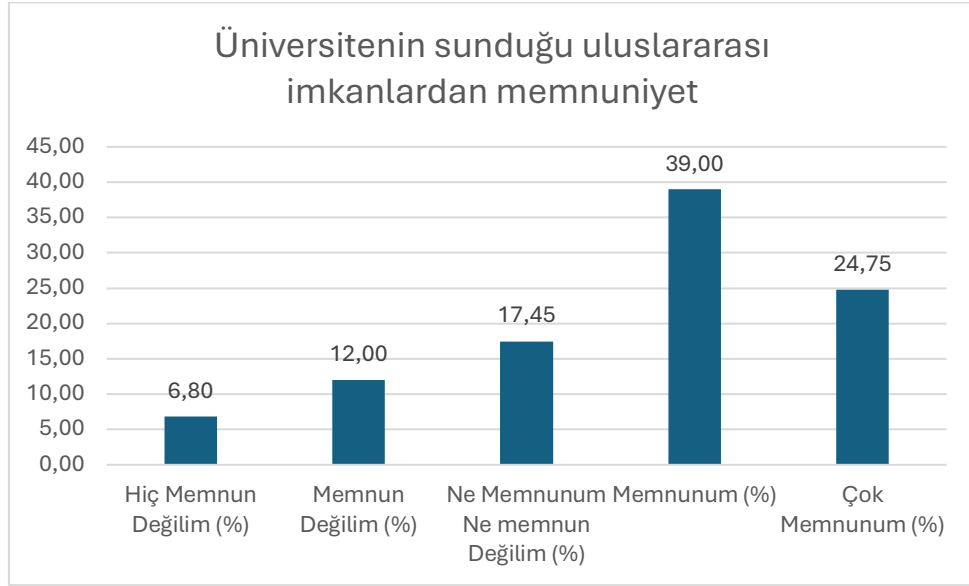


Şekil 104: " Üniversitem toplumun ve çevrenin ihtiyaçlarına cevap verebilen ve değer yaratan toplumsal katkı faaliyetlerinde bulunmaktadır." sorusuna verilen cevapların nitelik dağılımı

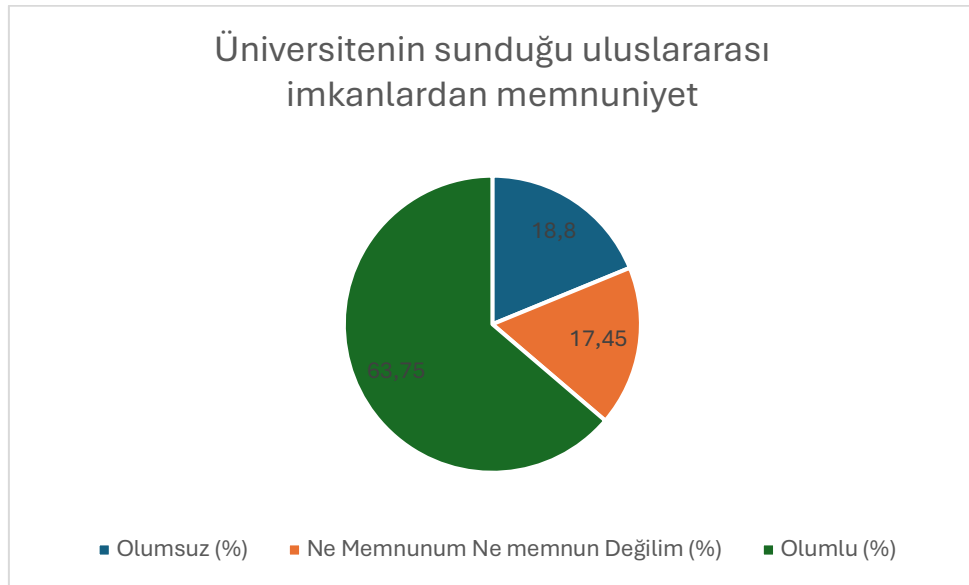
Soru 53: Üniversitenin sunduğu uluslararası imkanlardan memnuniyet

(1: Hiç Memnun Değilim, 2: Memnun Değilim, 3: Ne Memnunum Ne Memnun Değilim, 4: Memnunum, 5: Çok Memnunum)

Bu soru için ortalama 3,64 çıkmıştır.



Şekil 105: " Üniversitenin sunduğu uluslararası imkanlardan memnuniyet " sorusuna verilen cevapların dağılımı

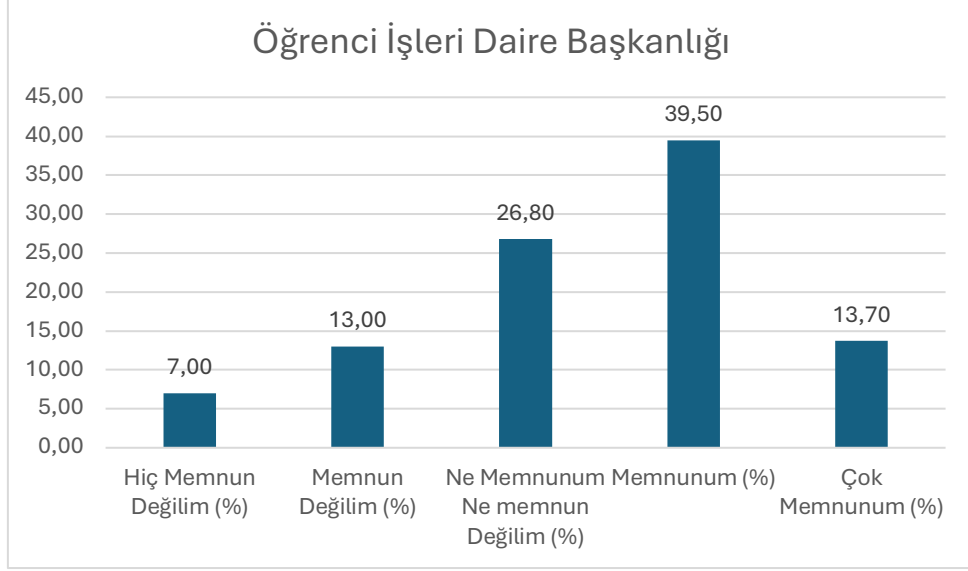


Şekil 106: " Üniversitenin sunduğu uluslararası imkanlardan memnuniyet " sorusuna verilen cevapların nitelik dağılımı

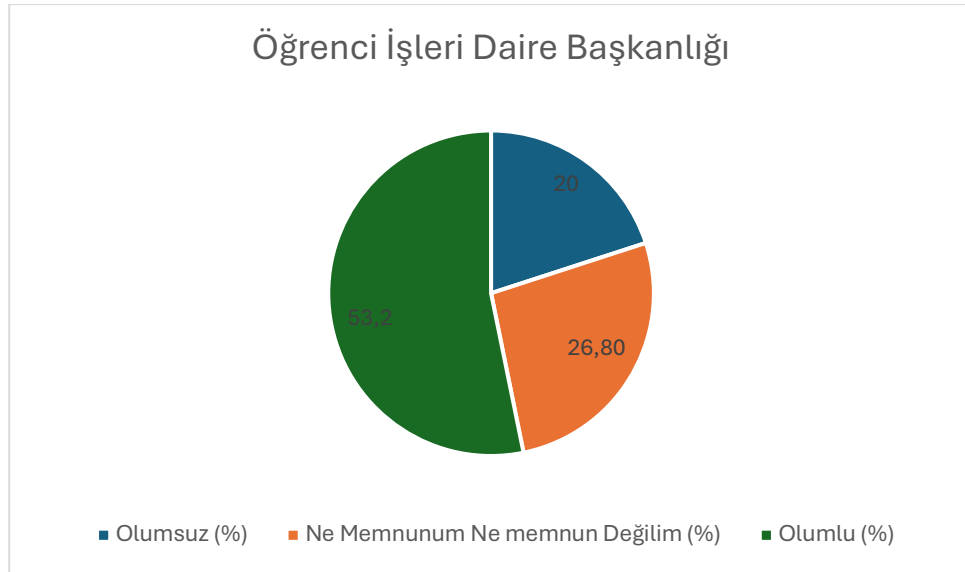
Soru 54: Öğrenci İşleri Daire Başkanlığı

(1: Hiç Memnun Değilim, 2: Memnun Değilim, 3: Ne Memnunum Ne Memnun Değilim, 4: Memnunum, 5: Çok Memnunum)

Bu soru için ortalama 3,42 çıkmıştır.



Şekil 107: "Öğrenci İşleri Daire Başkanlığı" sorusuna verilen cevapların dağılımı

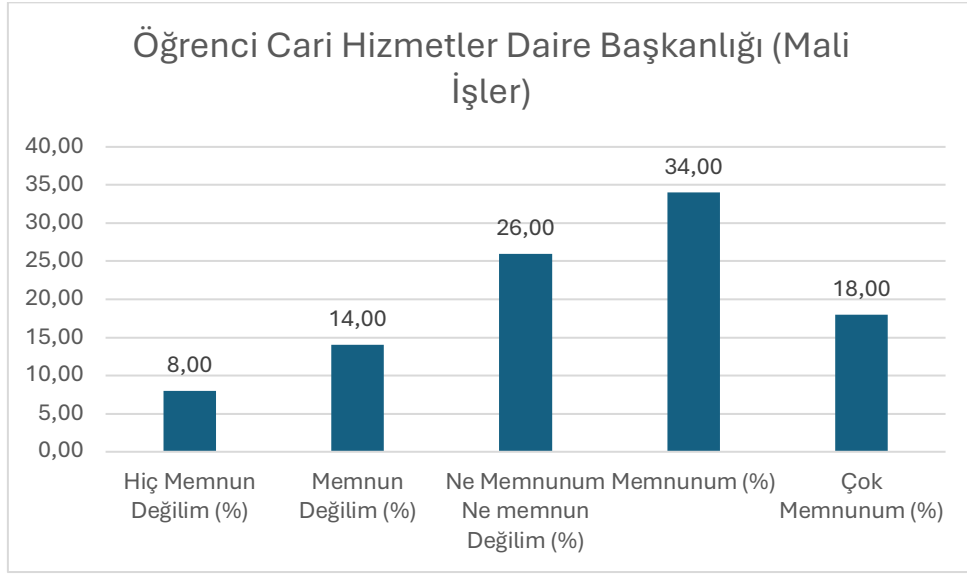


Şekil 108: "Öğrenci İşleri Daire Başkanlığı" sorusuna verilen cevapların nitelik dağılımı

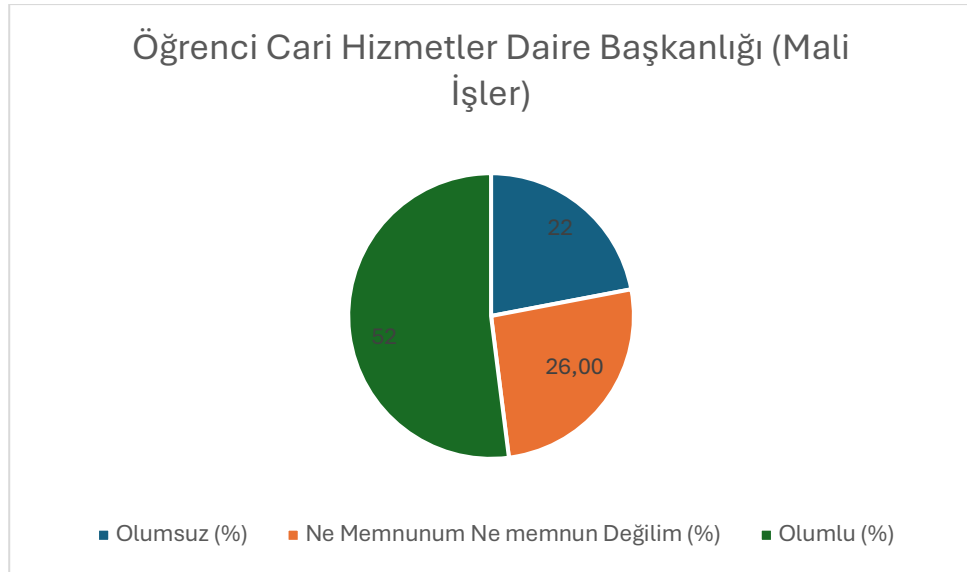
Soru 55: Öğrenci Cari Hizmetler Daire Başkanlığı (Mali İşler)

(1: Hiç Memnun Değilim, 2: Memnun Değilim, 3: Ne Memnunum Ne Memnun Değilim, 4: Memnunum, 5: Çok Memnunum)

Bu soru için ortalama 3,39 çıkmıştır.



Şekil 109: "Öğrenci Cari Hizmetler Daire Başkanlığı (Mali İşler)" sorusuna verilen cevapların dağılımı

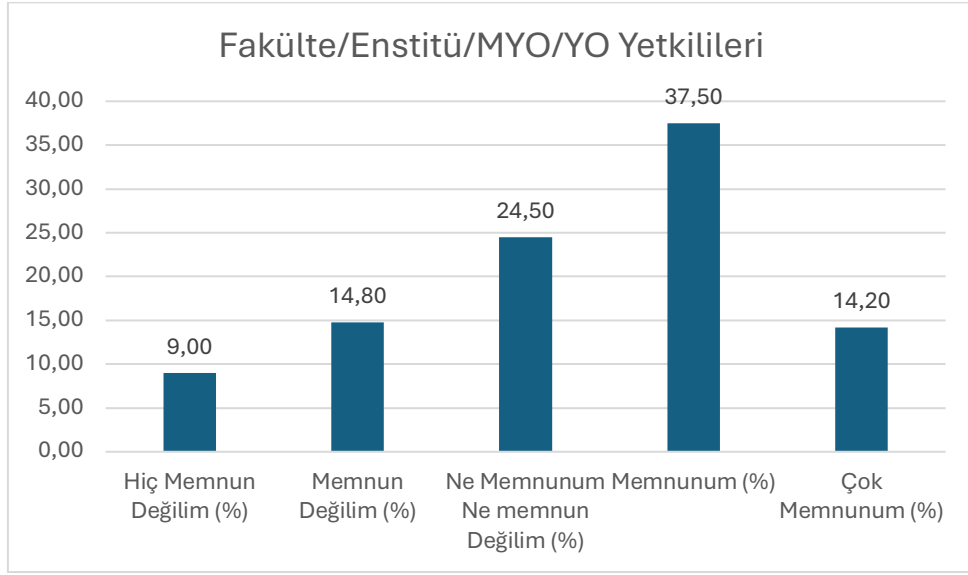


Şekil 110: "Öğrenci Cari Hizmetler Daire Başkanlığı (Mali İşler)" sorusuna verilen cevapların nitelik dağılımı

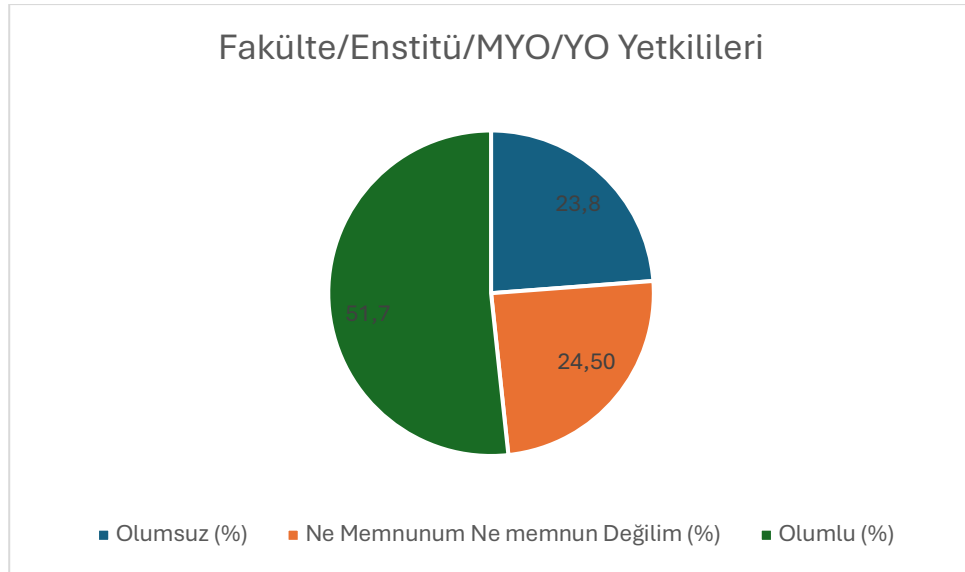
Soru 56: Fakülte/Enstitü/MYO/YO Yetkilileri

(1: Hiç Memnun Değilim, 2: Memnun Değilim, 3: Ne Memnunum Ne Memnun Değilim, 4: Memnunum, 5: Çok Memnunum)

Bu soru için ortalama 3,39 çıkmıştır.



Şekil 111: " Fakülte/Enstitü/MYO/YO Yetkilileri" sorusuna verilen cevapların dağılımı

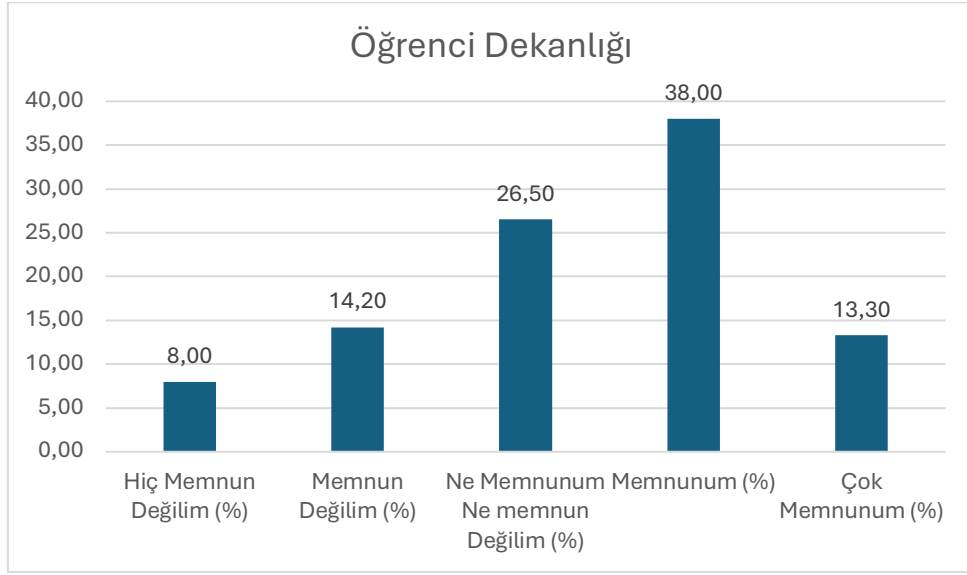


Şekil 112: " Fakülte/Enstitü/MYO/YO Yetkilileri" sorusuna verilen cevapların nitelik dağılımı

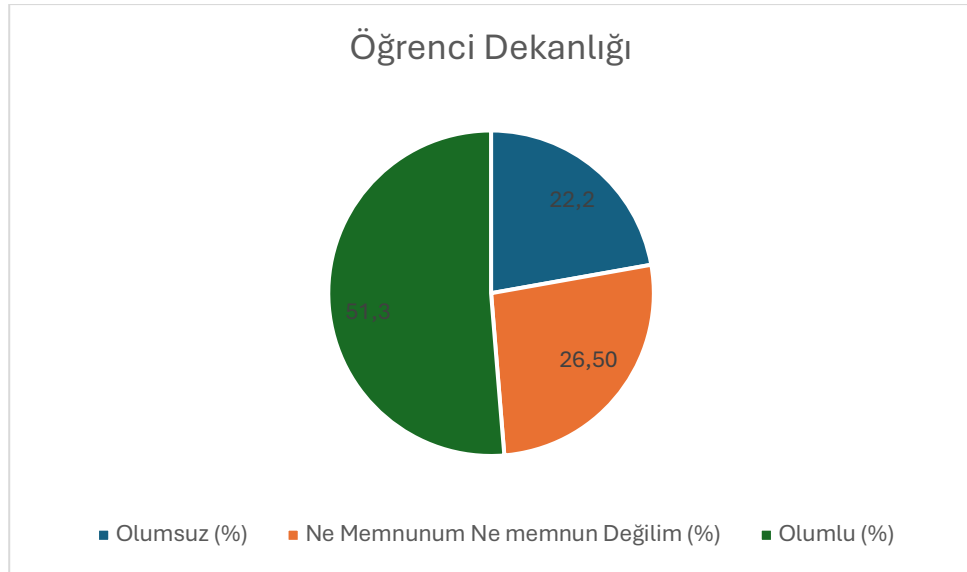
Soru 57: Öğrenci Dekanlığı

(1: Hiç Memnun Değilim, 2: Memnun Değilim, 3: Ne Memnunum Ne Memnun Değilim, 4: Memnunum, 5: Çok Memnunum)

Bu soru için ortalama 3,38 çıkmıştır.



Şekil 113: "Öğrenci Dekanlığı" sorusuna verilen cevapların dağılımı

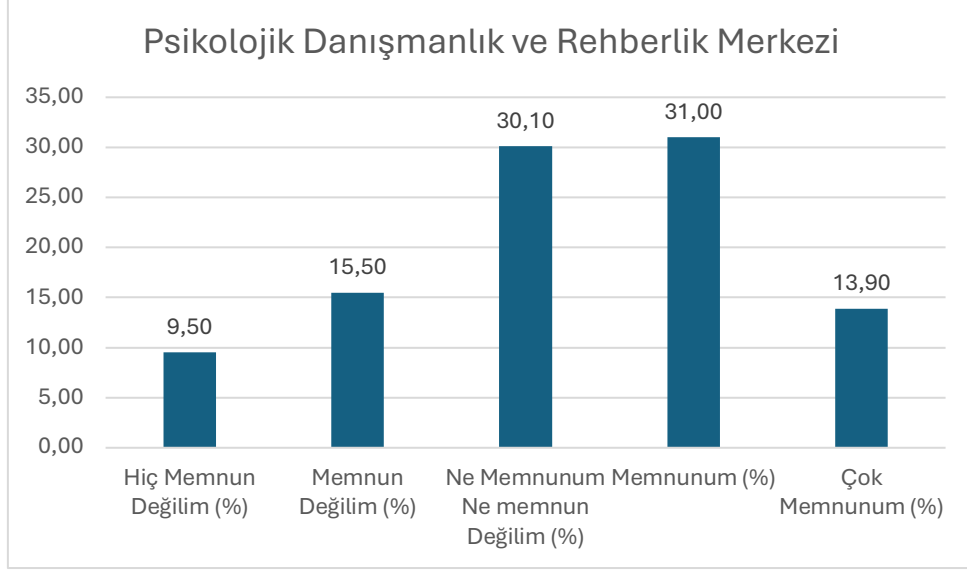


Şekil 114: "Öğrenci Dekanlığı" sorusuna verilen cevapların nitelik dağılımı

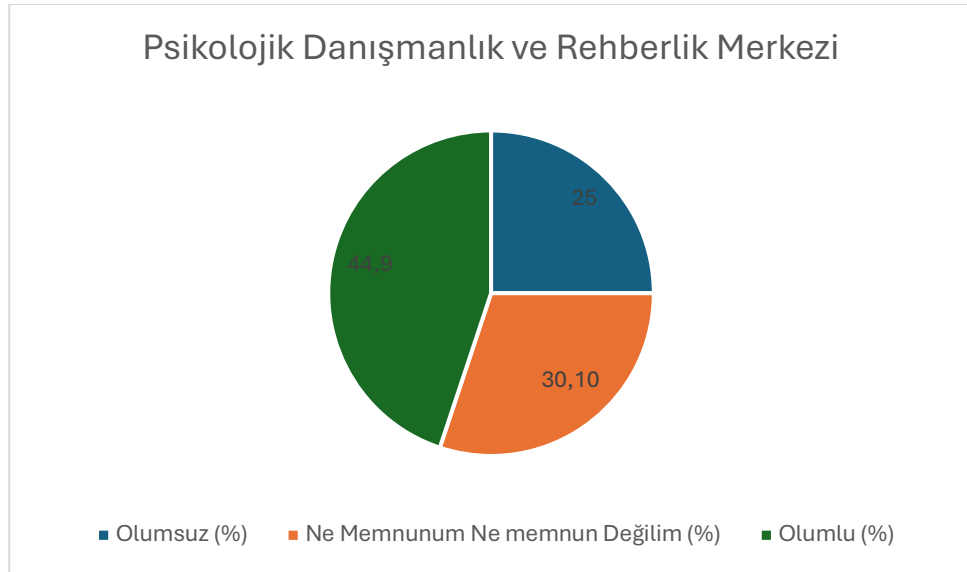
Soru 58: Psikolojik Danışmanlık ve Rehberlik Merkezi

(1: Hiç Memnun Değilim, 2: Memnun Değilim, 3: Ne Memnunum Ne Memnun Değilim, 4: Memnunum, 5: Çok Memnunum)

Bu soru için ortalama 3,25 çıkmıştır.



Şekil 115: "Psikolojik Danışmanlık ve Rehberlik Merkezi" sorusuna verilen cevapların dağılımı

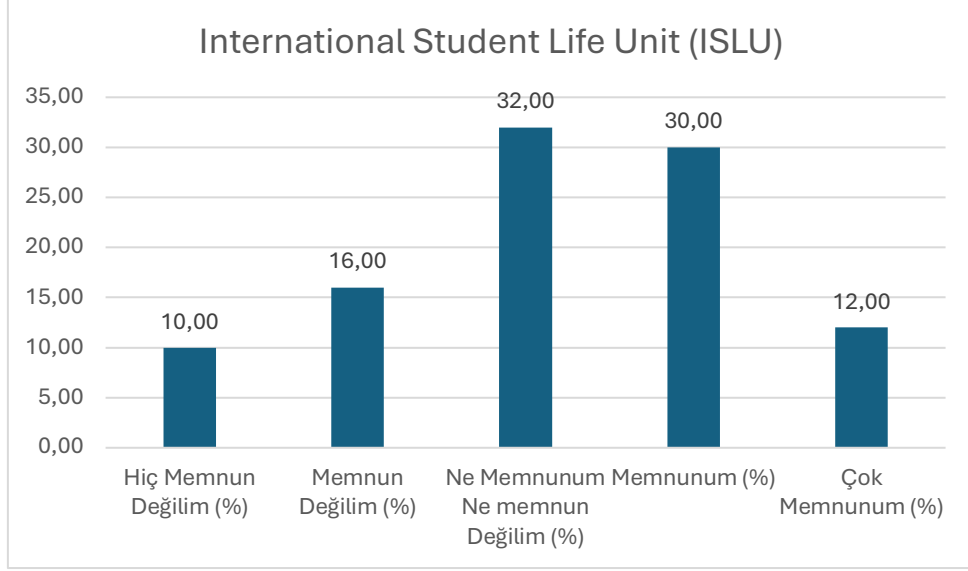


Şekil 116: "Psikolojik Danışmanlık ve Rehberlik Merkezi" sorusuna verilen cevapların nitelik dağılımı

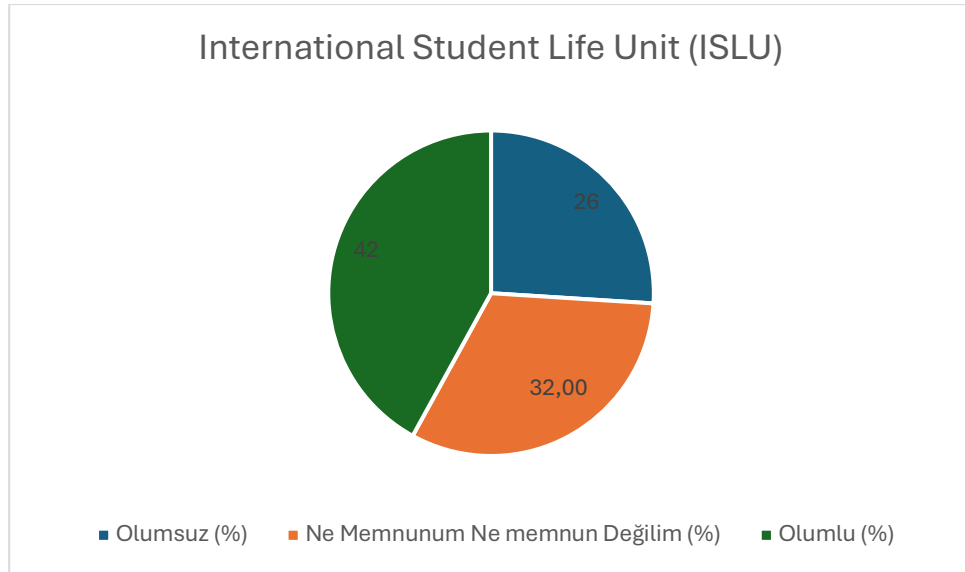
Soru 59: International Student Life Unit (ISLU)

(1: Hiç Memnun Değilim, 2: Memnun Değilim, 3: Ne Memnunum Ne Memnun Değilim, 4: Memnunum, 5: Çok Memnunum)

Bu soru için ortalama 3,18 çıkmıştır.



Şekil 117: " International Student Life Unit (ISLU)" sorusuna verilen cevapların dağılımı

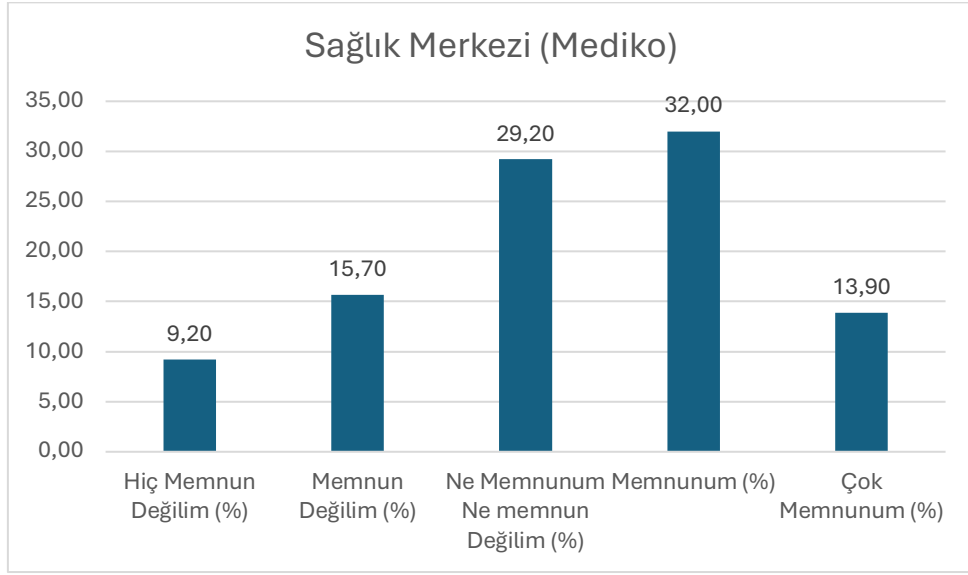


Şekil 118: " International Student Life Unit (ISLU)" sorusuna verilen cevapların nitelik dağılımı

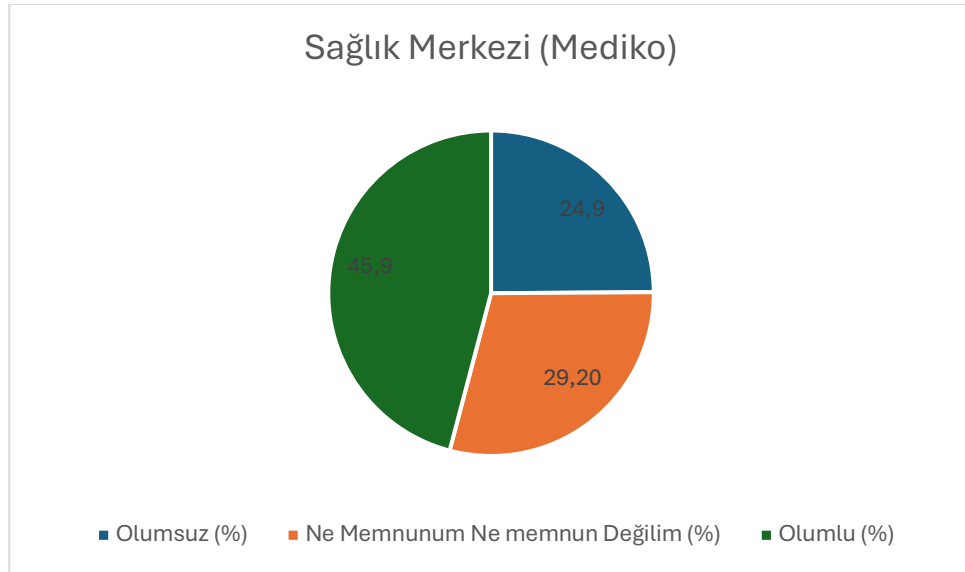
Soru 60: Sağlık Merkezi (Mediko)

(1: Hiç Memnun Değilim, 2: Memnun Değilim, 3: Ne Memnunum Ne Memnun Değilim, 4: Memnunum, 5: Çok Memnunum)

Bu soru için ortalama 3,26 çıkmıştır.



Şekil 119: "Sağlık Merkezi (Mediko)" sorusuna verilen cevapların dağılımı

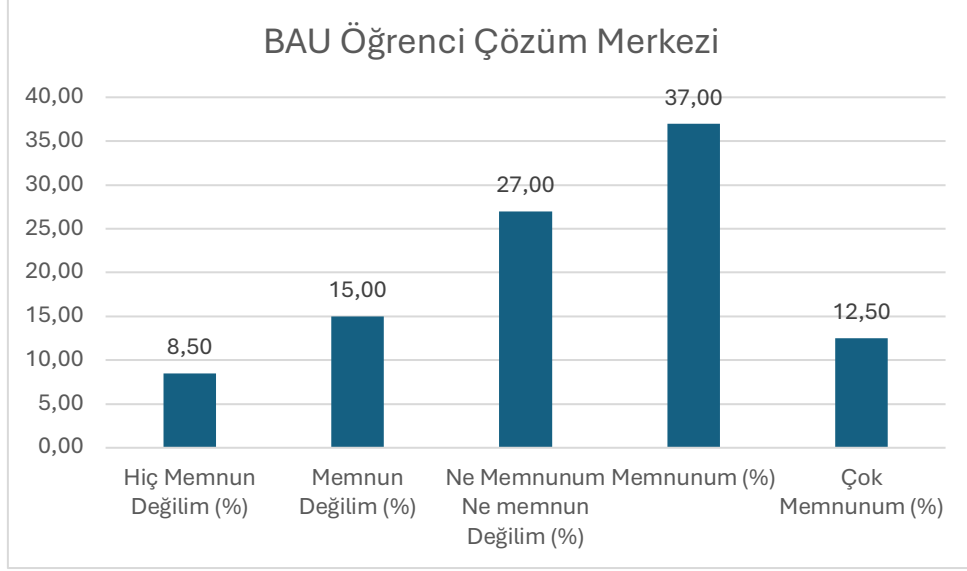


Şekil 120: "Sağlık Merkezi (Mediko)" sorusuna verilen cevapların nitelik dağılımı

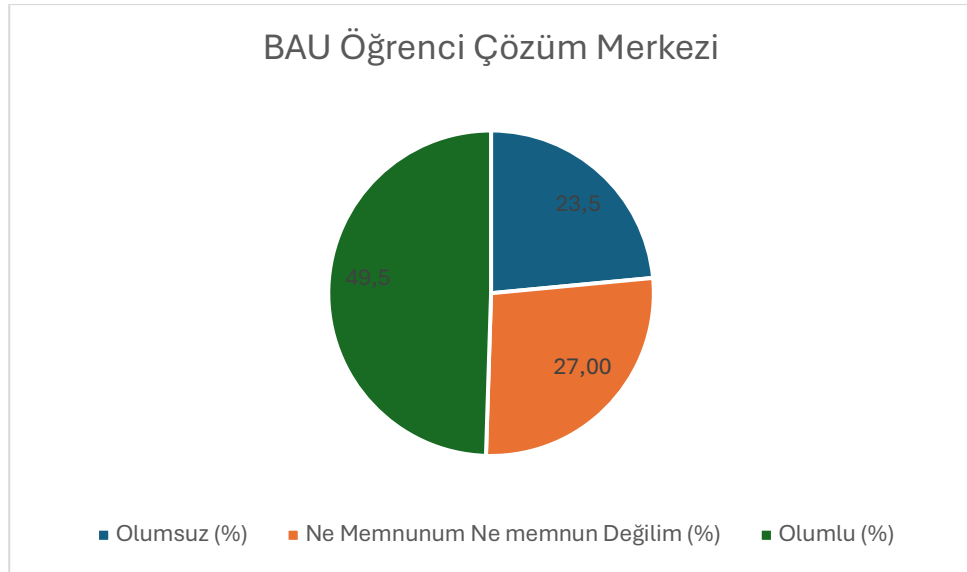
Soru 61: BAU Öğrenci Çözüm Merkezi

(1: Hiç Memnun Değilim, 2: Memnun Değilim, 3: Ne Memnunum Ne Memnun Değilim, 4: Memnunum, 5: Çok Memnunum)

Bu soru için ortalama 3,34 çıkmıştır.



Şekil 121: "BAU Öğrenci Çözüm Merkezi" sorusuna verilen cevapların dağılımı

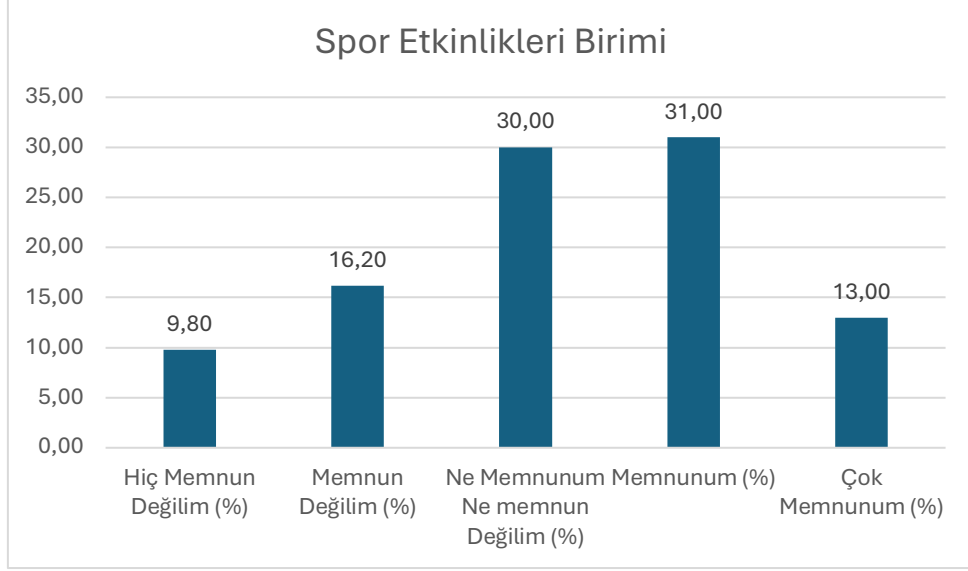


Şekil 122: "BAU Öğrenci Çözüm Merkezi" sorusuna verilen cevapların nitelik dağılımı

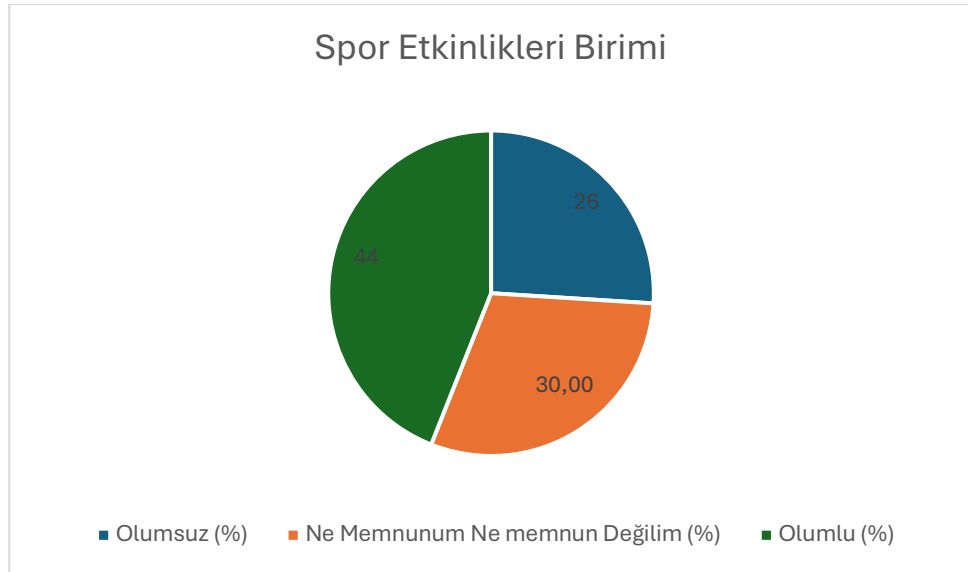
Soru 62: Spor Etkinlikleri Birimi

(1: Hiç Memnun Değilim, 2: Memnun Değilim, 3: Ne Memnunum Ne Memnun Değilim, 4: Memnunum, 5: Çok Memnunum)

Bu soru için ortalama 3,22 çıkmıştır.



Şekil 123: "Spor Etkinlikleri Birimi" sorusuna verilen cevapların dağılımı

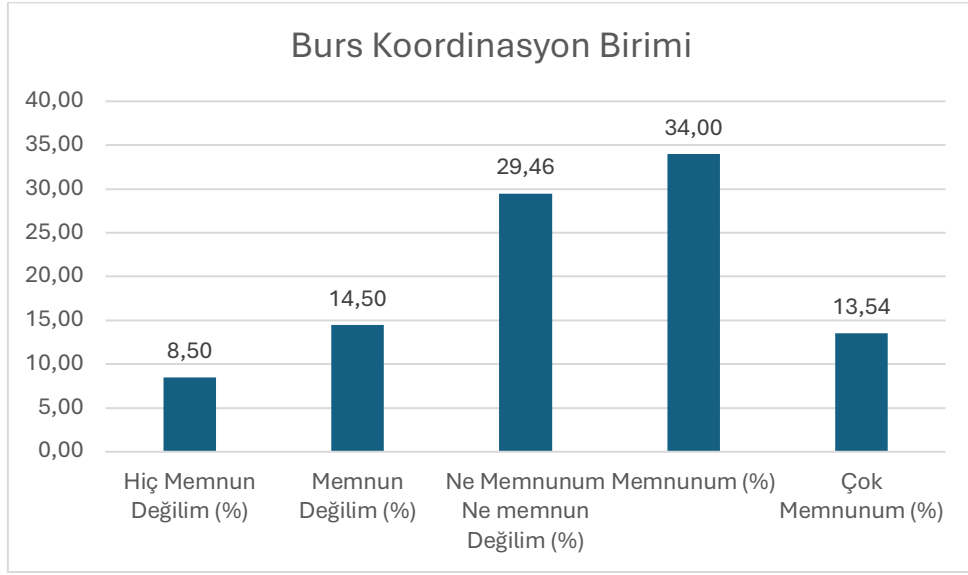


Şekil 124: "Spor Etkinlikleri Birimi" sorusuna verilen cevapların nitelik dağılımı

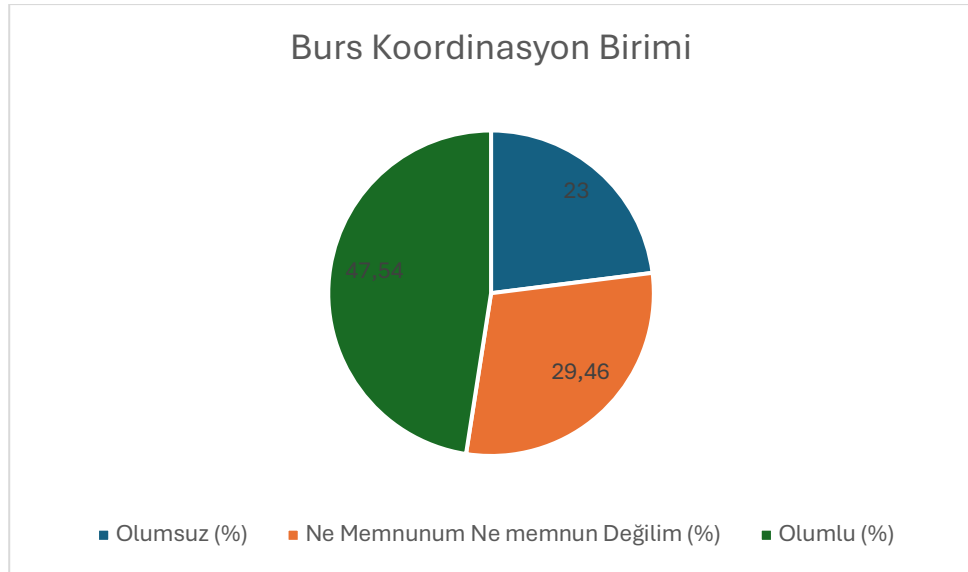
Soru 63: Burs Koordinasyon Birimi

(1: Hiç Memnun Değilim, 2: Memnun Değilim, 3: Ne Memnunum Ne Memnun Değilim, 4: Memnunum, 5: Çok Memnunum)

Bu soru için ortalama 3,30 çıkmıştır.



Şekil 125: " Burs Koordinasyon Birimi" sorusuna verilen cevapların dağılımı

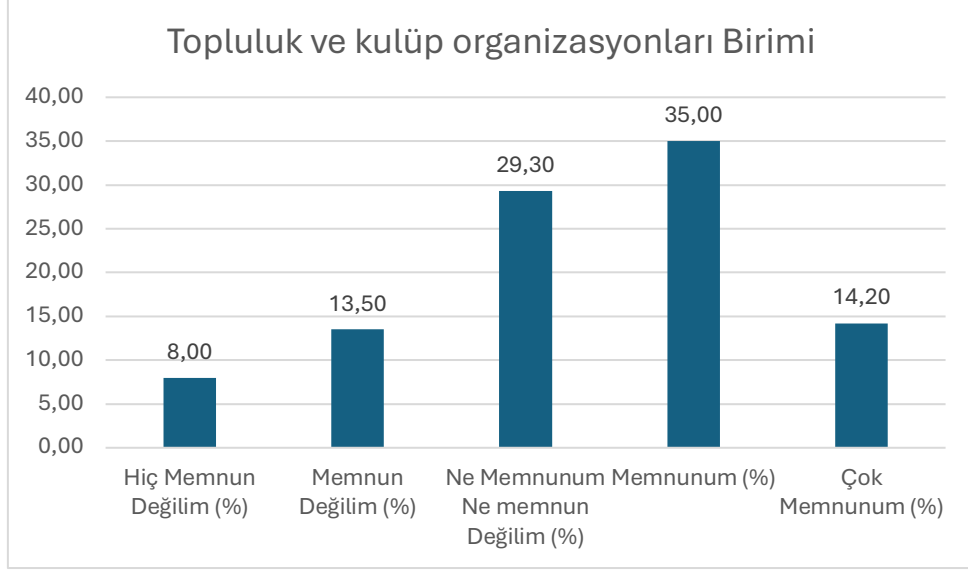


Şekil 126: " Burs Koordinasyon Birimi" sorusuna verilen cevapların nitelik dağılımı

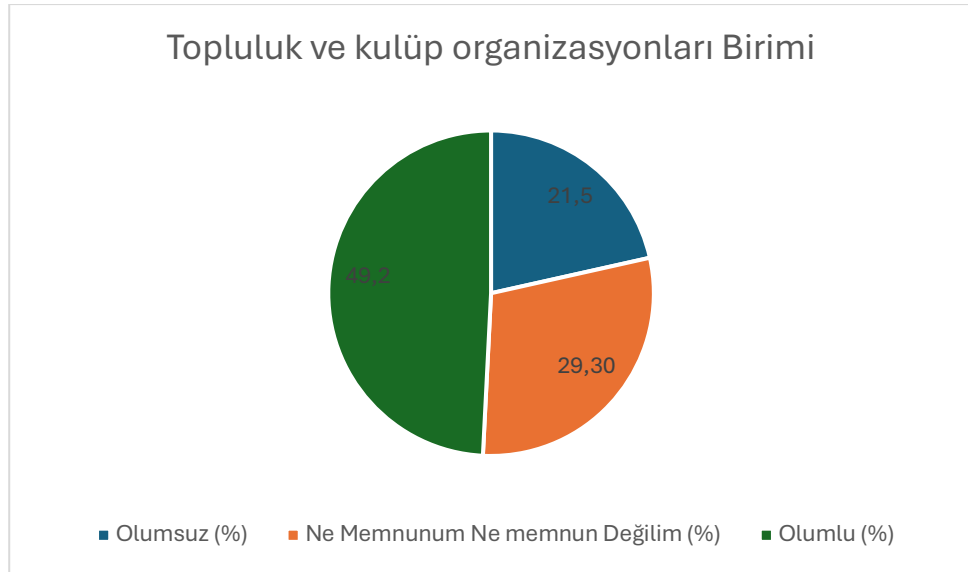
Soru 64: Topluluk ve kulüp organizasyonları Birimi

(1: Hiç Memnun Değilim, 2: Memnun Değilim, 3: Ne Memnunum Ne Memnun Değilim, 4: Memnunum, 5: Çok Memnunum)

Bu soru için ortalama 3,33 çıkmıştır.



Şekil 127: "Topluluk ve kulüp organizasyonları Birimi" sorusuna verilen cevapların dağılımı

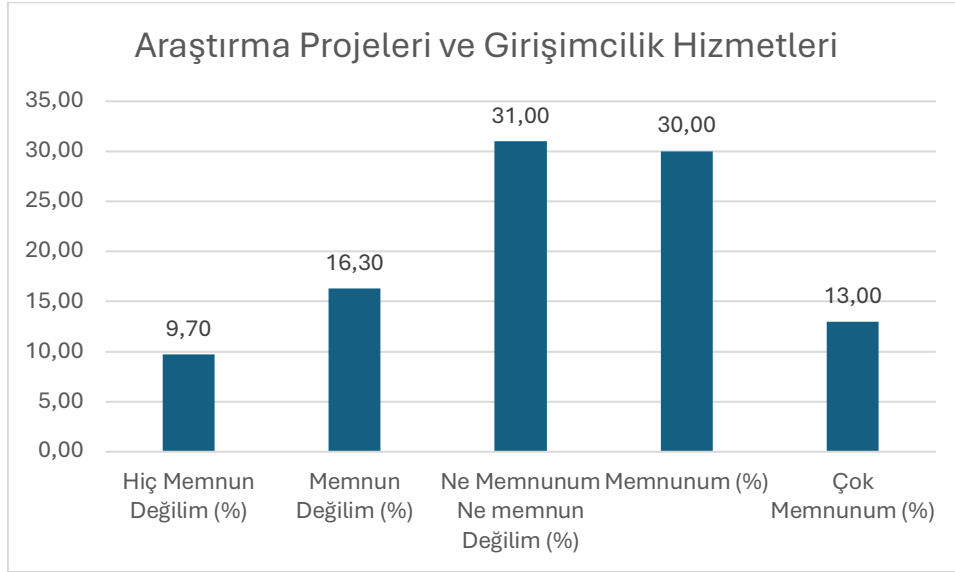


Şekil 128: "Topluluk ve kulüp organizasyonları Birimi" sorusuna verilen cevapların nitelik dağılımı

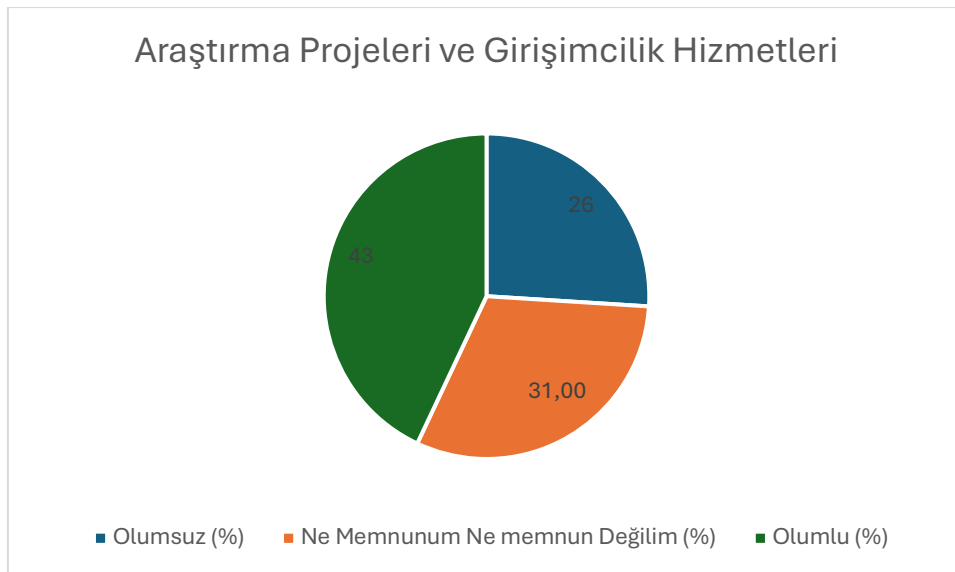
Soru 65: Araştırma Projeleri ve Girişimcilik Hizmetleri

(1: Hiç Memnun Değilim, 2: Memnun Değilim, 3: Ne Memnunum Ne Memnun Değilim, 4: Memnunum, 5: Çok Memnunum)

Bu soru için ortalama 3,20 çıkmıştır.



Şekil 129: " Araştırma Projeleri ve Girişimcilik Hizmetleri" sorusuna verilen cevapların dağılımı

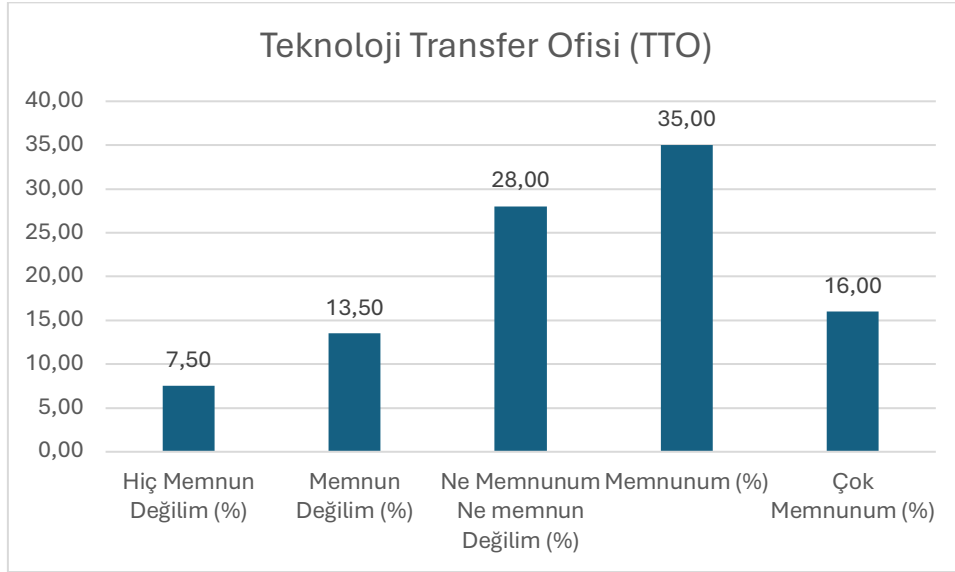


Şekil 130: " Araştırma Projeleri ve Girişimcilik Hizmetleri" sorusuna verilen cevapların nitelik dağılımı

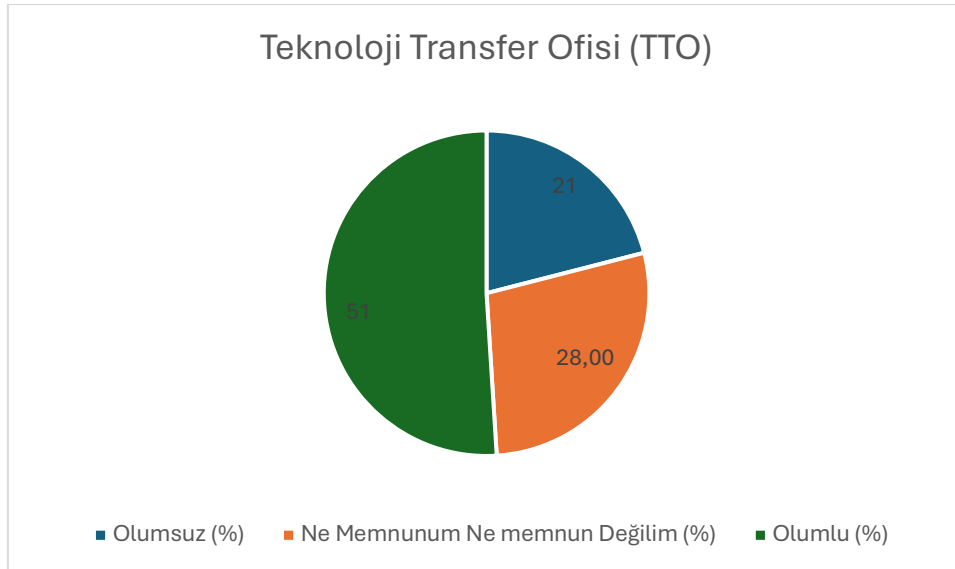
Soru 66: Teknoloji Transfer Ofisi (TTO)

(1: Hiç Memnun Değilim, 2: Memnun Değilim, 3: Ne Memnunum Ne Memnun Değilim, 4: Memnunum, 5: Çok Memnunum)

Bu soru için ortalama 3,37 çıkmıştır.



Şekil 131: "Teknoloji Transfer Ofisi (TTO)" sorusuna verilen cevapların dağılımı

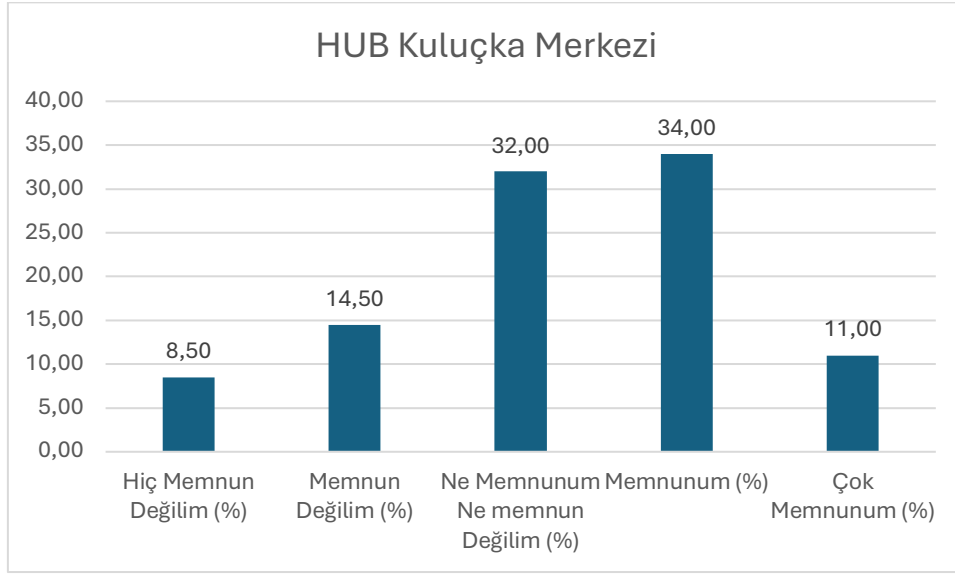


Şekil 132: "Teknoloji Transfer Ofisi (TTO)" sorusuna verilen cevapların nitelik dağılımı

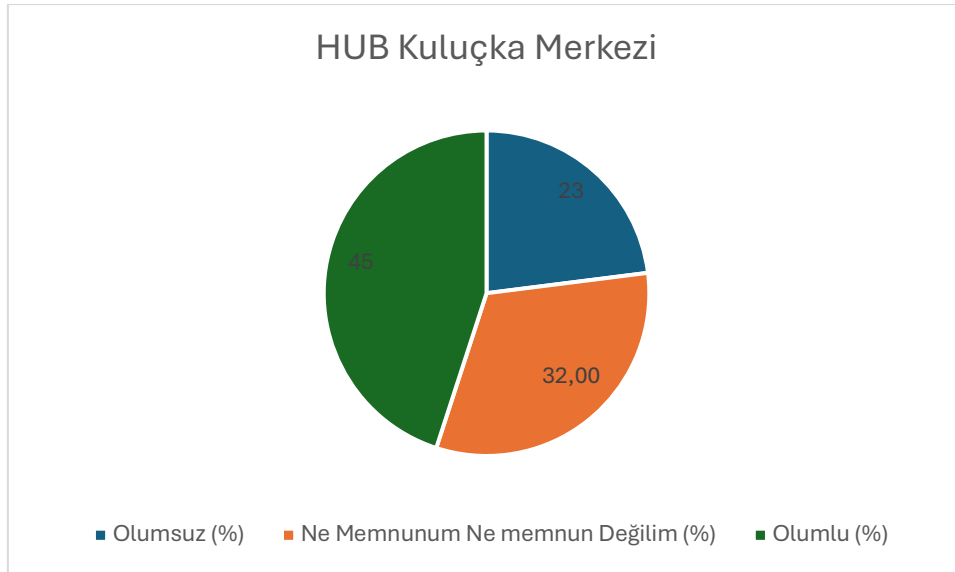
Soru 67: HUB Kuluka Merkezi

(1: Hi Memnun Deęilim, 2: Memnun Deęilim, 3: Ne Memnunum Ne Memnun Deęilim, 4: Memnunum, 5: ok Memnunum)

Bu soru iin ortalama 3,25 ıkmıřtır.



Őekil 133: " HUB Kuluka Merkezi" sorusuna verilen cevapların daęılımı

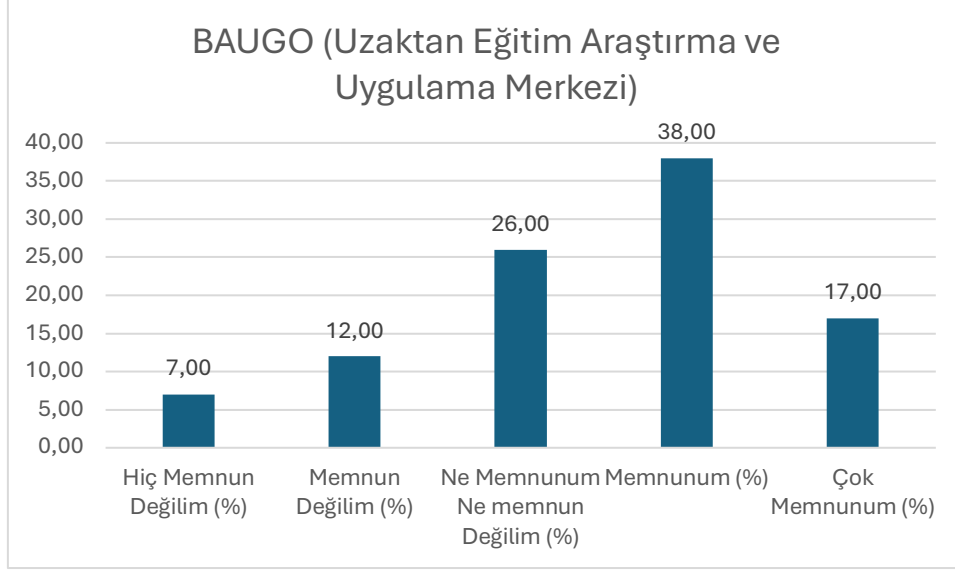


Őekil 134: " HUB Kuluka Merkezi" sorusuna verilen cevapların nitelik daęılımı

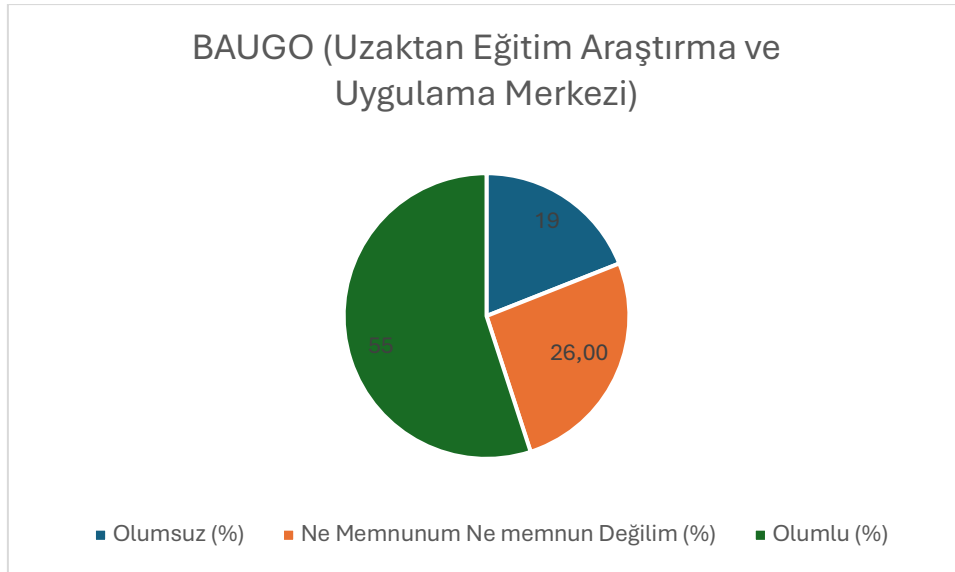
Soru 68: BAUGO (Uzaktan Eğitim Araştırma ve Uygulama Merkezi)

(1: Hiç Memnun Değilim, 2: Memnun Değilim, 3: Ne Memnunum Ne Memnun Değilim, 4: Memnunum, 5: Çok Memnunum)

Bu soru için ortalama 3,46 çıkmıştır.



Şekil 135: "BAUGO (Uzaktan Eğitim Araştırma ve Uygulama Merkezi)" sorusuna verilen cevapların dağılımı

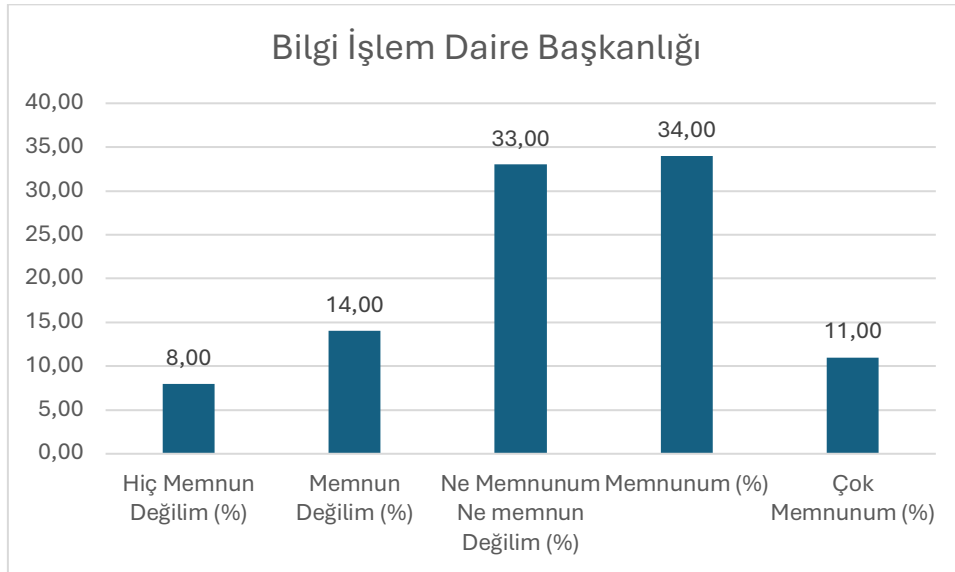


Şekil 136: "BAUGO (Uzaktan Eğitim Araştırma ve Uygulama Merkezi)" sorusuna verilen cevapların nitelik dağılımı

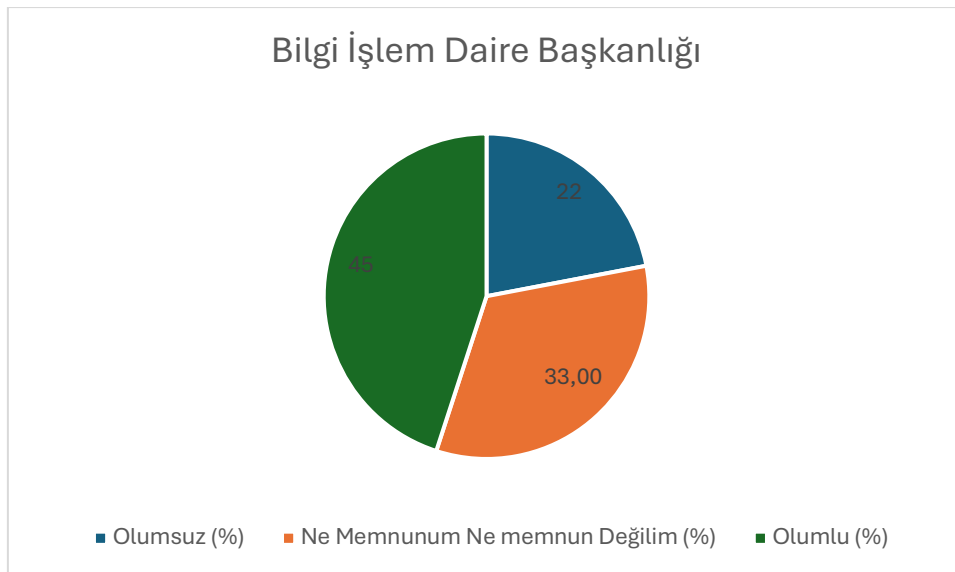
Soru 69: Bilgi İşlem Daire Başkanlığı

(1: Hiç Memnun Değilim, 2: Memnun Değilim, 3: Ne Memnunum Ne Memnun Değilim, 4: Memnunum, 5: Çok Memnunum)

Bu soru için ortalama 3,25 çıkmıştır.



Şekil 137: " Bilgi İşlem Daire Başkanlığı" sorusuna verilen cevapların dağılımı

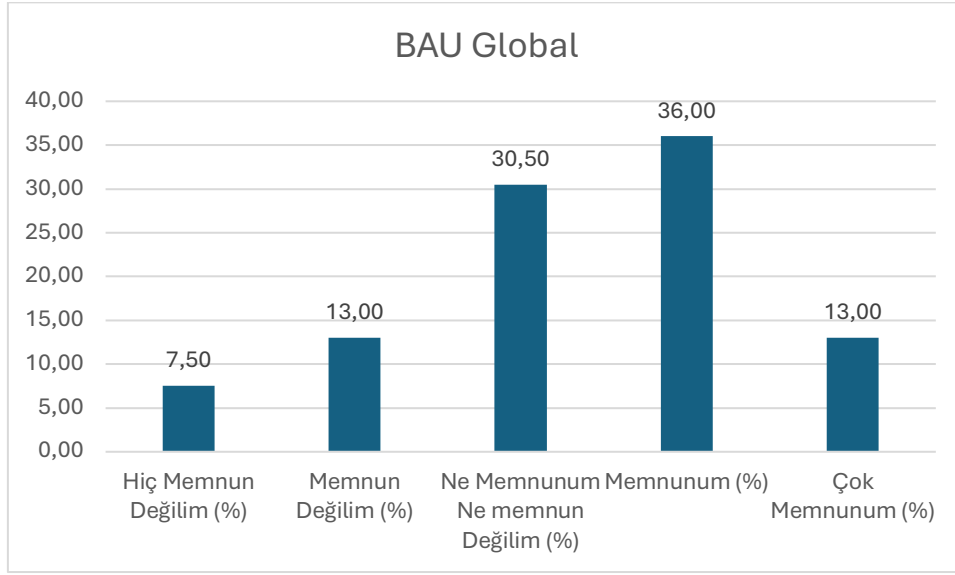


Şekil 138: " Bilgi İşlem Daire Başkanlığı" sorusuna verilen cevapların nitelik dağılımı

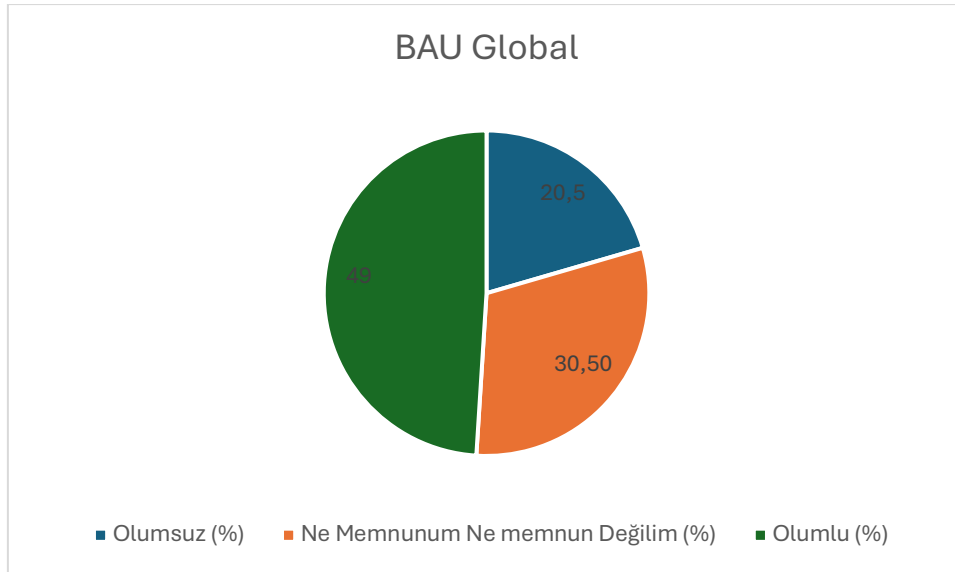
Soru 70: BAU Global

(1: Hiç Memnun Değilim, 2: Memnun Değilim, 3: Ne Memnunum Ne Memnun Değilim, 4: Memnunum, 5: Çok Memnunum)

Bu soru için ortalama 3,33 çıkmıştır.



Şekil 139: "BAU Global" sorusuna verilen cevapların dağılımı

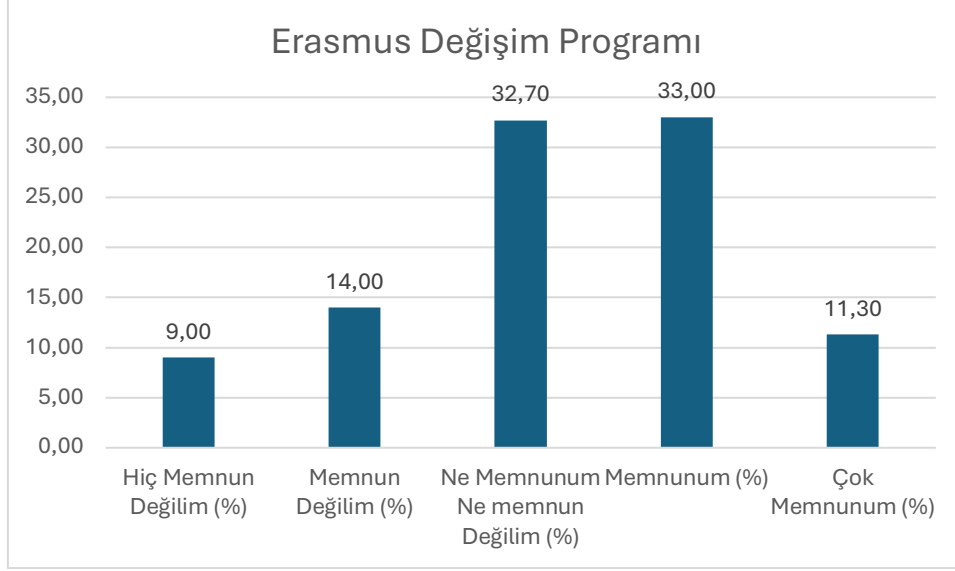


Şekil 140: "BAU Global" sorusuna verilen cevapların nitelik dağılımı

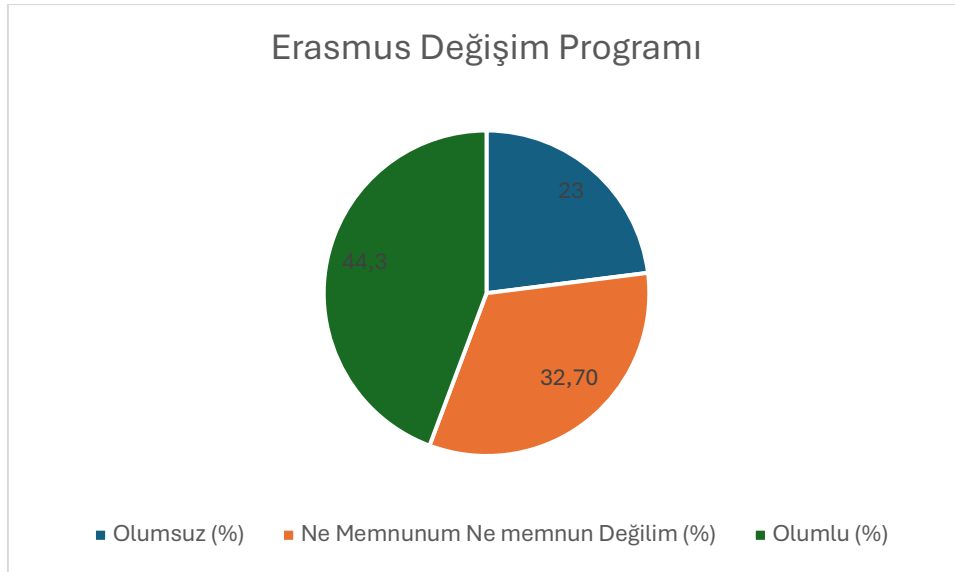
Soru 71: Erasmus Değişim Programı

(1: Hiç Memnun Değilim, 2: Memnun Değilim, 3: Ne Memnunum Ne Memnun Değilim, 4: Memnunum, 5: Çok Memnunum)

Bu soru için ortalama 3,23 çıkmıştır.



Şekil 141: "Erasmus Değişim Programı" sorusuna verilen cevapların dağılımı

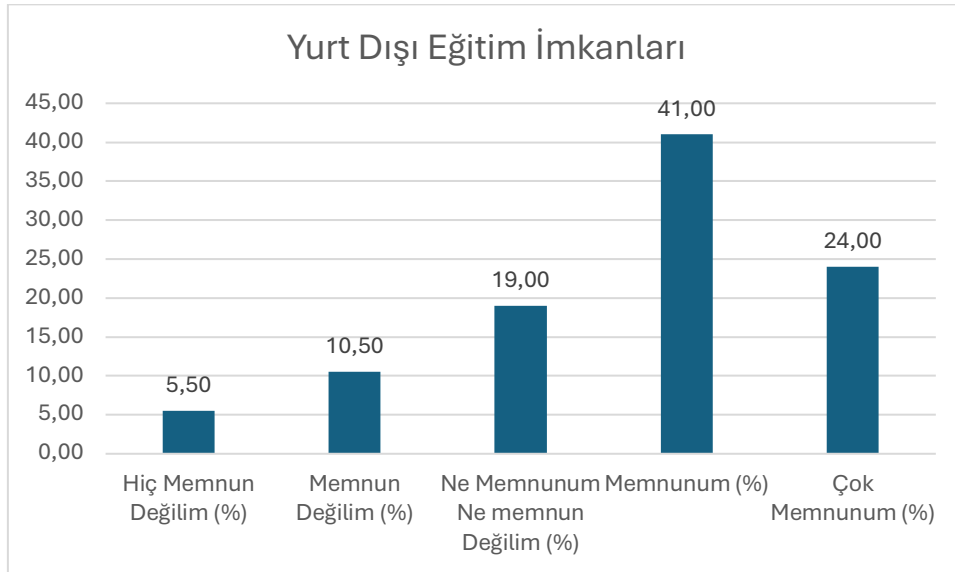


Şekil 142: "Erasmus Değişim Programı" sorusuna verilen cevapların nitelik dağılımı

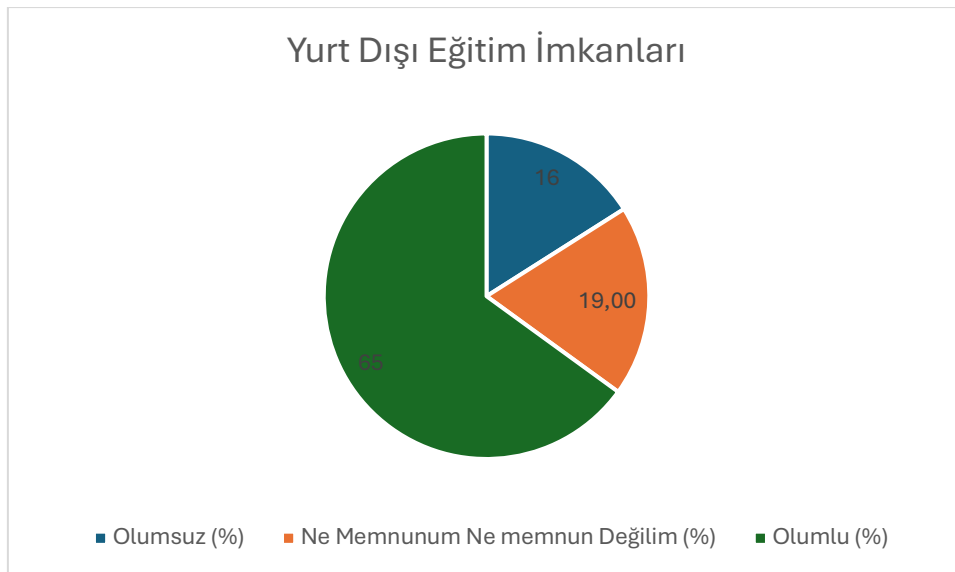
Soru 72: Yurt Dışı Eğitim İmkanları

(1: Hiç Memnun Değilim, 2: Memnun Değilim, 3: Ne Memnunum Ne Memnun Değilim, 4: Memnunum, 5: Çok Memnunum)

Bu soru için ortalama 3,67 çıkmıştır.



Şekil 143: "Yurt Dışı Eğitim İmkanları" sorusuna verilen cevapların dağılımı

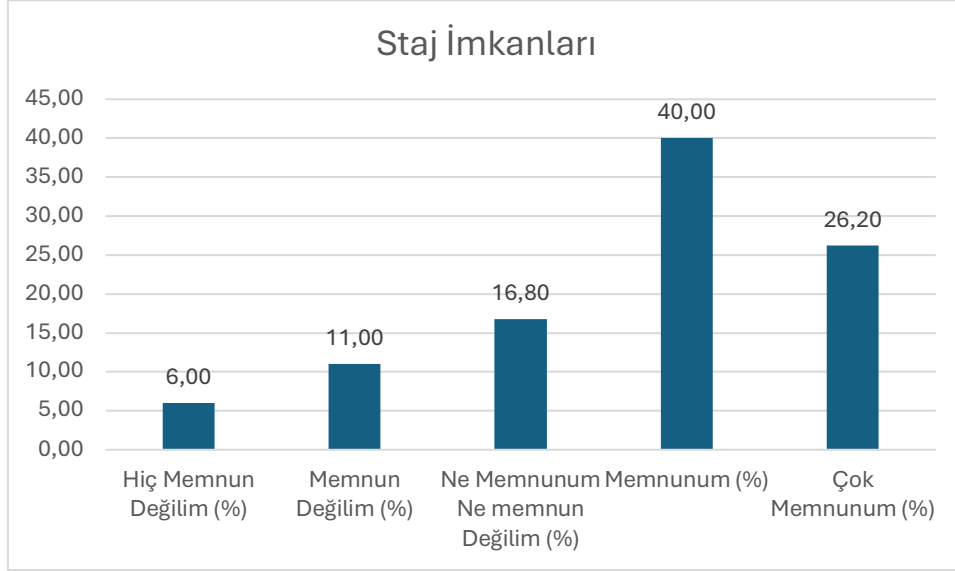


Şekil 144: "Yurt Dışı Eğitim İmkanları" sorusuna verilen cevapların nitelik dağılımı

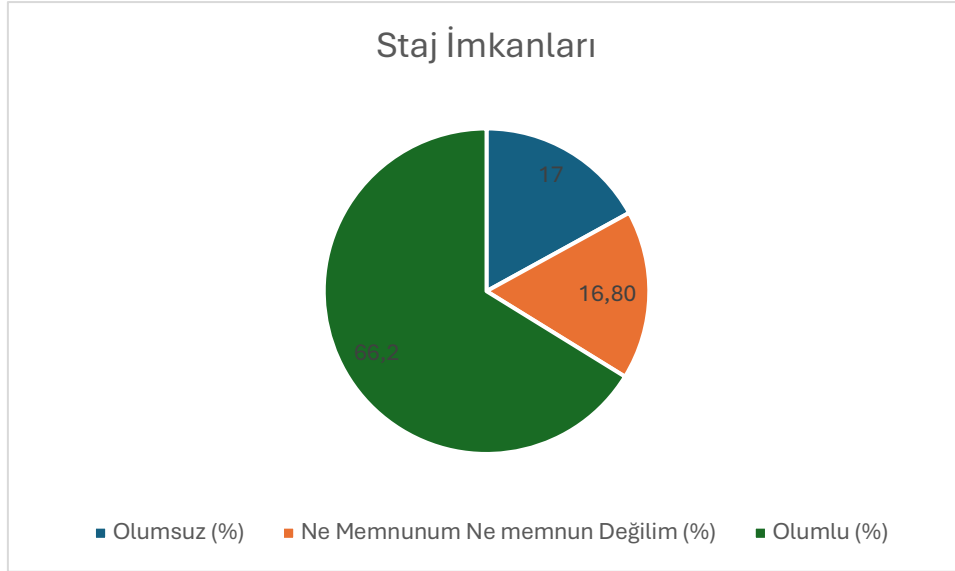
Soru 73: Staj İmkanları

(1: Hiç Memnun Değilim, 2: Memnun Değilim, 3: Ne Memnunum Ne Memnun Değilim, 4: Memnunum, 5: Çok Memnunum)

Bu soru için ortalama 3,69 çıkmıştır.



Şekil 145: "Staj İmkanları" sorusuna verilen cevapların dağılımı

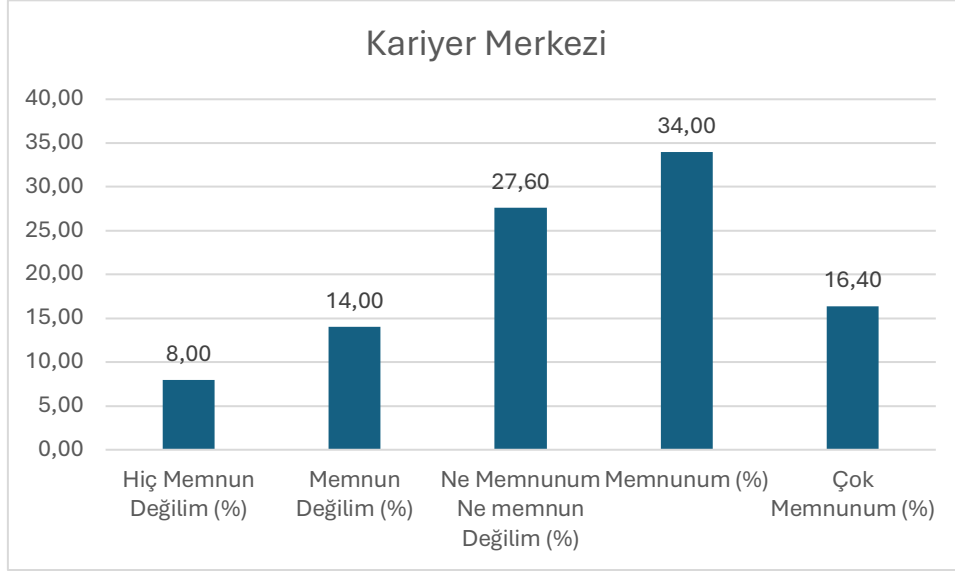


Şekil 146: "Staj İmkanları" sorusuna verilen cevapların nitelik dağılımı

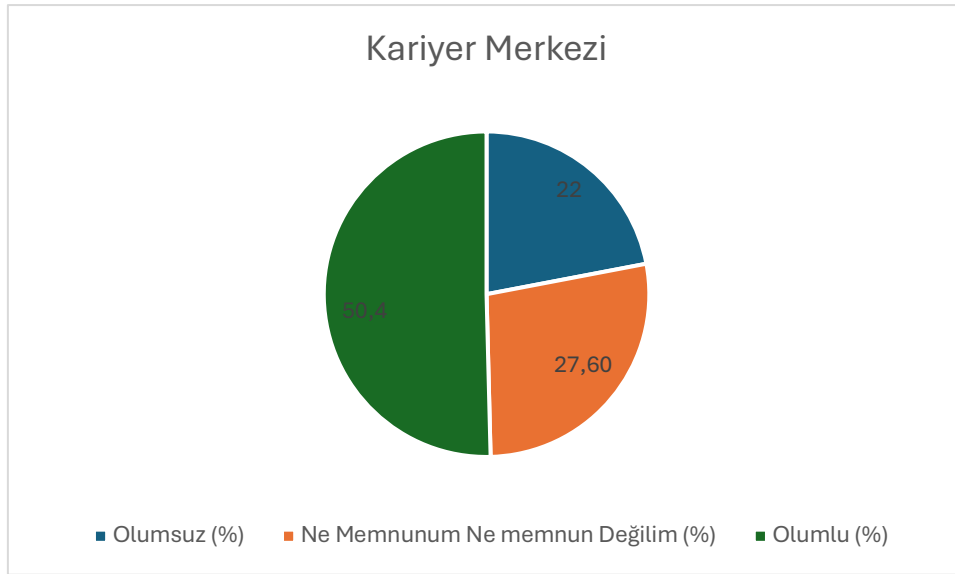
Soru 74: Kariyer Merkezi

(1: Hiç Memnun Değilim, 2: Memnun Değilim, 3: Ne Memnunum Ne Memnun Değilim, 4: Memnunum, 5: Çok Memnunum)

Bu soru için ortalama 3,36 çıkmıştır.



Şekil 147: " Kariyer Merkezi" sorusuna verilen cevapların dağılımı

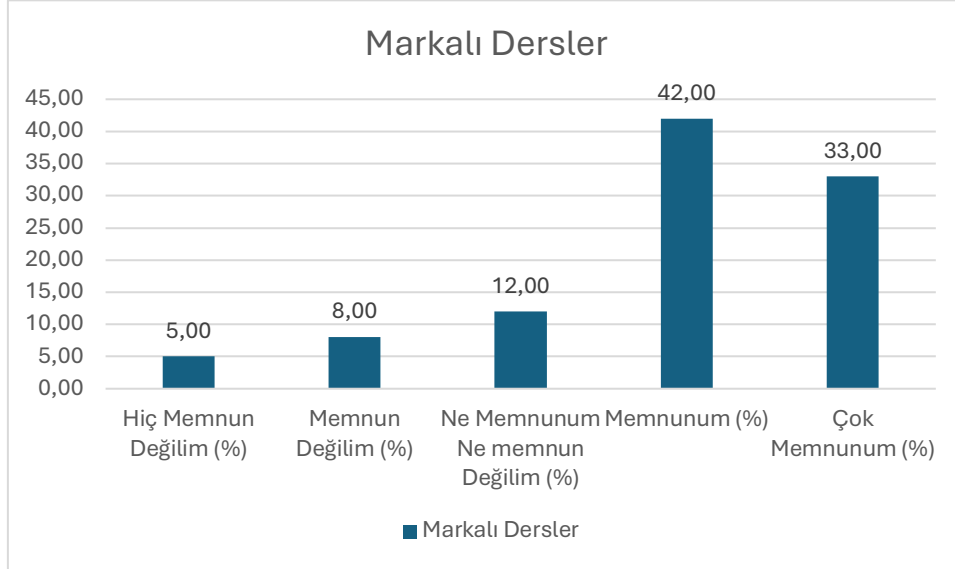


Şekil 148: " Kariyer Merkezi" sorusuna verilen cevapların nitelik dağılımı

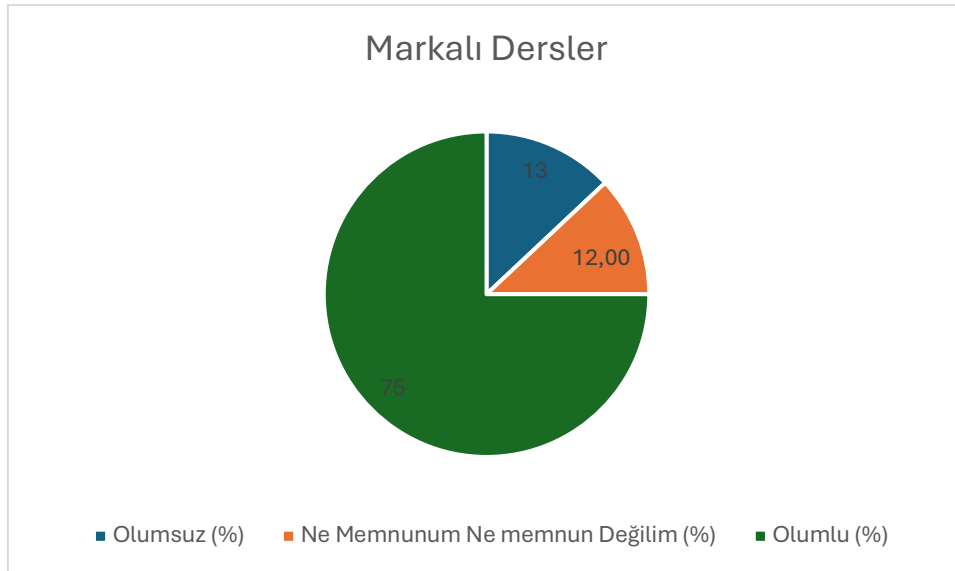
Soru 75: Markalı Dersler

(1: Hiç Memnun Değilim, 2: Memnun Değilim, 3: Ne Memnunum Ne Memnun Değilim, 4: Memnunum, 5: Çok Memnunum)

Bu soru için ortalama 3,88 çıkmıştır.



Şekil 149: "Markalı Dersler" sorusuna verilen cevapların dağılımı

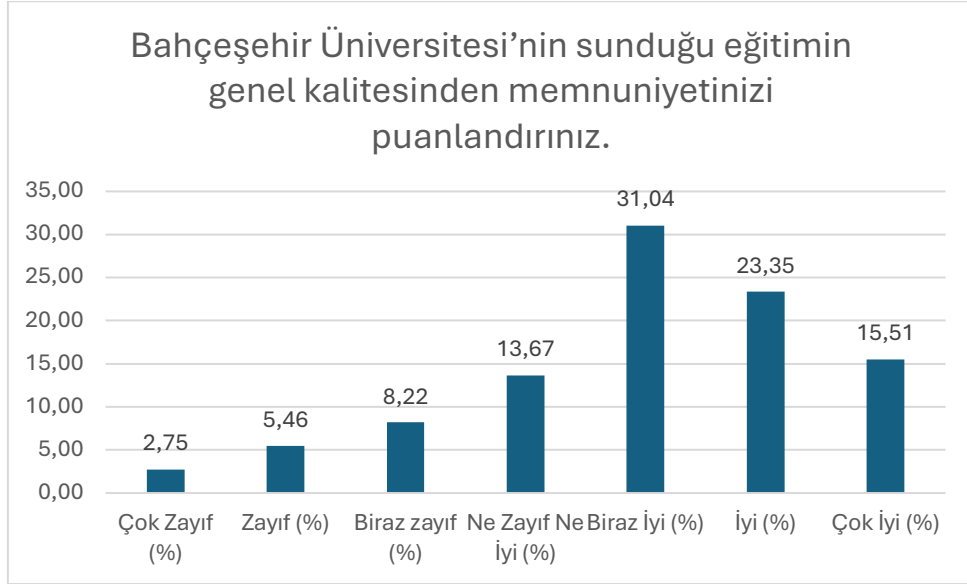


Şekil 150: "Markalı Dersler" sorusuna verilen cevapların nitelik dağılımı

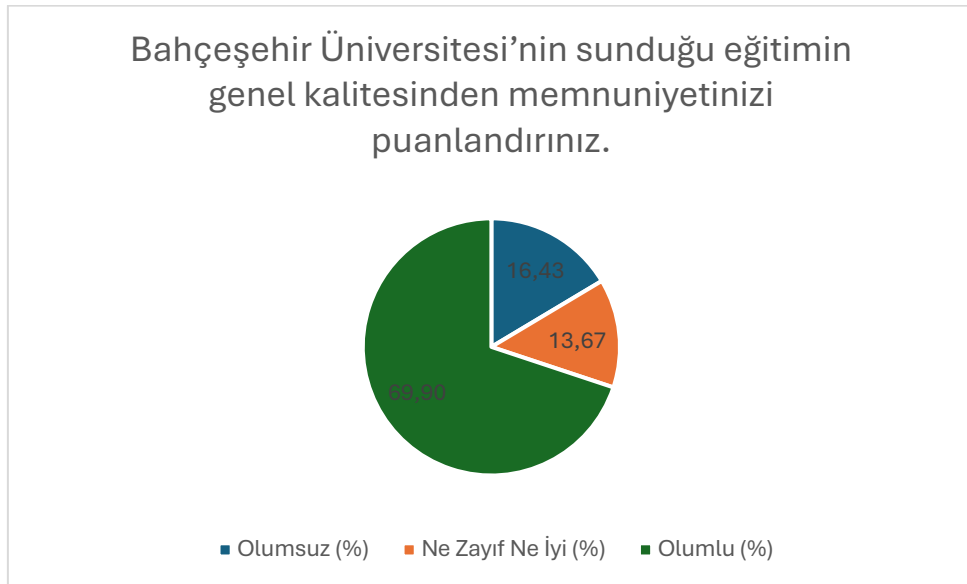
Soru 76: Bahçeşehir Üniversitesi'nin sunduğu eğitimin genel kalitesinden memnuniyetinizi puanlandırırsınız.

(1: Çok Zayıf, 2: Zayıf, 3: Biraz Zayıf, 4: Ne Zayıf Ne İyi, 5: Biraz İyi, 6: İyi, 7: Çok İyi)

Bu soru için ortalama 4,97 çıkmıştır.



Şekil 151: "Bahçeşehir Üniversitesi'nin sunduğu eğitimin genel kalitesinden memnuniyetinizi puanlandırırsınız." sorusuna verilen cevapların dağılımı



Şekil 152: "Bahçeşehir Üniversitesi'nin sunduğu eğitimin genel kalitesinden memnuniyetinizi puanlandırırsınız." sorusuna verilen cevapların nitelik dağılımı

SONUÇ

Bu rapor, Bahçeşehir Üniversitesi'nde öğrenim gören uluslararası öğrencilerin dersler, akademik danışmanlık, kampüs olanakları, uluslararasılaşma, ölçme ve değerlendirme, sosyal ve kültürel faaliyetler, kariyer ve staj olanakları gibi çeşitli kategorilerdeki memnuniyet düzeylerini değerlendirmek amacıyla yapılan anket sonuçlarına dayanmaktadır.

Anket sonuçları, belirlenen her kategori altında "Hiç Memnun Değilim", "Memnun Değilim", "Ne Memnunum Ne Memnun Değilim", "Memnunum" ve "Çok Memnunum" seçenekleri kullanılarak değerlendirilmiştir. Sonuçlar, yüzdelik oranlar bazında analiz edilerek her kategori için öne çıkan bulgular aşağıda detaylandırılmıştır.

Dersler, Ders Materyalleri ve Akademisyenler

Öğrencilerin dersler, ders materyalleri ve akademisyenler hakkındaki memnuniyet oranı %57.9 ile %63.8 arasında değişmektedir. Öğrenciler, derslerin içeriği konusunda en yüksek memnuniyeti gösterirken (%63.8), yüz yüze derslerde kullanılan materyallerin yeterliliği hakkında daha düşük memnuniyet göstermiştir (%57.9). Hiç Memnun Değilim oranları %4.2 ile %5.8 arasındadır.

Etkileşimli Öğrenme

Öğrencilerin etkileşimli öğrenme hakkındaki memnuniyet oranı %63.2 ile %64.1 arasında değişmektedir. Öğrenciler, derslerde durum ve vakalara yönelik uygulamaları önceleyen yaklaşımlara yer verilmesini en yüksek memnuniyetle değerlendirirken (%64.1), derslerdeki öğretim yöntemlerinin öğrenmeyi aktif hale getiren, etkileşimli öğrenme odaklı olması konusunda daha düşük memnuniyet göstermiştir (%63.2). Hiç Memnun Değilim oranları %4.2 ile %4.5 arasındadır.

Ölçme ve Değerlendirme

Öğrencilerin ölçme ve değerlendirme hakkındaki memnuniyet oranı %51.3 ile %65.0 arasında değişmektedir. Öğrenciler, dönem başında öğrencilere derslerin ölçme ve değerlendirme ölçütlerinin açıklanmasını en yüksek memnuniyetle değerlendirirken (%65.0), değerlendirme sürecinde aldıkları puanların detaylarını öğretim elemanından öğrenme konusunda daha düşük memnuniyet göstermiştir (%51.3). Hiç Memnun Değilim oranları %4.0 ile %7.0 arasındadır.

Diploma Programı

Öğrencilerin diploma programı hakkındaki memnuniyet oranı %55.5 ile %62.0 arasında değişmektedir. Öğrenciler, üniversitenin uluslararası işbirliği imkânları sağlamasını en yüksek memnuniyetle değerlendirirken (%62.0), üniversitenin sunduğu yan dal olanaklarından memnuniyet daha düşük seviyede kalmıştır (%55.5). Hiç Memnun Değilim oranları %5.0 ile %7.0 arasındadır.

Öğretim Programı

Öğrencilerin öğretim programı hakkındaki memnuniyet oranı %61.2 ile %68.3 arasında değişmektedir. Öğrenciler, eğitim gördükleri öğretim programından genel memnuniyetlerini en yüksek seviyede değerlendirirken (%68.3), öğretim programının kariyer gelişimi için beklentilerini karşılaması konusunda daha düşük memnuniyet göstermiştir (%61.2). Hiç Memnun Değilim oranları %4.5 ile %6.5 arasındadır.

Derslerde Verilen Görev ve Sorumluluklar

Öğrencilerin derslerde verilen görev ve sorumluluklar hakkındaki memnuniyet oranı %60.3 ile %65.7 arasında değişmektedir. Öğrenciler, derslerdeki sorumlulukları gösteren ders izlencelerinin dönem başında paylaşılmasını en yüksek memnuniyetle değerlendirirken (%65.7), verilen görev ve sorumlulukları yerine getirebilmek için harcanan sürenin uygunluğu konusunda daha düşük memnuniyet göstermiştir (%60.3). Hiç Memnun Değilim oranları %4.0 ile %7.5 arasındadır.

Programların Ders Dağılım Dengesi

Öğrencilerin programların ders dağılım dengesi hakkındaki memnuniyet oranı %62.0 ile %69.0 arasında değişmektedir. Öğrenciler, genel eğitim derslerinin çeşitliliğini en yüksek memnuniyetle değerlendirirken (%69.0), bölüm seçmeli derslerin çeşitliliği konusunda daha düşük memnuniyet göstermiştir (%62.0). Hiç Memnun Değilim oranları %5.8 ile %7.0 arasındadır.

Karar Alma Süreçlerine Öğrenci Katılımı

Öğrencilerin karar alma süreçlerine öğrenci katılımı hakkındaki memnuniyet oranı %59.3 ile %64.0 arasında değişmektedir. Öğrenciler, üniversite yönetiminin karar alma süreçlerine öğrencilerin katılımını desteklemesini en yüksek memnuniyetle değerlendirirken (%64.0), üniversite yönetiminin öğrencilerin sorunlarına karşı duyarlılığı konusunda daha düşük memnuniyet göstermiştir (%59.3). Hiç Memnun Değilim oranları %6.8 ile %7.5 arasındadır.

Kampüs Olanakları

Öğrencilerin kampüs olanakları hakkındaki memnuniyet oranı %50.2 ile %62.7 arasında değişmektedir. Öğrenciler, eğitim aldıkları kampüsün temizliğini en yüksek memnuniyetle değerlendirirken (%62.7), kafeterya ve yemek olanakları konusunda daha düşük memnuniyet göstermiştir (%50.2). Hiç Memnun Değilim oranları %4.8 ile %8.5 arasındadır.

Öğrenme Kaynakları

Öğrencilerin öğrenme kaynakları hakkındaki memnuniyet oranı %59.9 ile %64.0 arasında değişmektedir. Öğrenciler, kütüphanenin uygun nitelikte olması ve sunulan kaynakların yeterliliğini en yüksek memnuniyetle değerlendirirken (%64.0), derslik sayısının yeterliliği konusunda daha düşük memnuniyet göstermiştir (%59.9). Hiç Memnun Değilim oranları %4.2 ile %7.5 arasındadır.

Sosyal, Kültürel ve Sportif Faaliyetler

Öğrencilerin sosyal, kültürel ve sportif faaliyetler hakkındaki memnuniyet oranı %58 ile %69 arasında değişmektedir. Öğrenciler, sosyalleşme alanlarının yeterliliğini en yüksek memnuniyetle değerlendirirken (%69), spor etkinliklerinin yeterliliği konusunda daha düşük memnuniyet göstermiştir (%58). Hiç Memnun Değilim oranları %6.2 ile %7.5 arasındadır.

Staj Olanakları ve İş Yaşamına Hazırlık

Öğrencilerin staj olanakları ve iş yaşamına hazırlık hakkındaki memnuniyet oranı %65.0 ile %69.9 arasında değişmektedir. Öğrenciler, okudukları programın staj olanakları yaratmasını en yüksek memnuniyetle değerlendirirken (%69.9), üniversitenin sektör ile tanışma imkânları sağlaması konusunda daha düşük memnuniyet göstermiştir (%65.0). Hiç Memnun Değilim oranları %5.5 ile %6.0 arasındadır.

Akademik Danışmanlık

Öğrencilerin akademik danışmanlık hakkındaki memnuniyet oranı %62.5 ile %64.8 arasında değişmektedir. Öğrenciler, akademik danışmanlarıyla kolaylıkla iletişim kurabilmelerini en yüksek memnuniyetle değerlendirirken (%64.8), akademik danışmanlarının dönem derslerini planlamada yardımcı olması konusunda daha düşük memnuniyet göstermiştir (%62.5). Hiç Memnun Değilim oranları %6.5 ile %7.0 arasındadır.

Toplumsal Katkı

Öğrencilerin toplumsal katkı hakkındaki memnuniyet oranı %66.4 olarak belirlenmiştir. Hiç Memnun Değilim oranları %6.5'tir.

Uluslararasılaşma İmkanları

Öğrencilerin uluslararasılaşma imkanları hakkındaki memnuniyet oranı %63.75 olarak belirlenmiştir. Hiç Memnun Değilim oranları %6.8'dir.

Yararlandığınız Hizmetler ile İlgili Genel Memnuniyet

Öğrencilerin yararlandığı hizmetler hakkındaki genel memnuniyet oranı %42.0 ile %75.0 arasında değişmektedir. Öğrenciler, en yüksek memnuniyeti Markalı Dersler hizmetinden duyarken (%75.0), International Student Life Unit (ISLU) hizmetinden en düşük memnuniyeti göstermiştir (%42.0). Hiç Memnun Değilim oranları %5.0 ile %10.0 arasındadır.

Eğitim Kalitesi Memnuniyeti

Öğrencilerin eğitim kalitesi memnuniyeti ortalama olarak 4.97/7 olarak belirlenmiştir. Bahçeşehir Üniversitesi'nin sunduğu eğitim kalitesi genel olarak yüksek bir memnuniyet seviyesine sahiptir ve öğrencilerin çoğunluğu verilen eğitimi tatmin edici bulmaktadır. %69,90

Lisansüstü 2023-2024 Yılı (Haziran Ayı) Öğrenci Memnuniyet Anketi

Genel Bilgi

Bu rapor, üniversitemizde yapılan Lisansüstü 2024 Yılı Öğrenci Memnuniyet Anketi sonuçlarını içermektedir. Ankette, öğrencilerimiz 66 tane Likert türü ifade ve 3 demografik soruya yanıt vermiştir. Aşağıda, program bazında öğrenci katılım oranları ve çalışma durumlarına ilişkin veriler sunulmuştur. Bu ankette ulusal ve uluslararası öğrenciler bir arada değerlendirilmiştir.

Katılım Oranları

Üniversitemizde lisansüstü programlara devam eden toplam öğrenci sayısı 6,153 olup, bu öğrencilerden 1,426'sı ankete katılım göstermiştir. Genel olarak, lisansüstü programlarda öğrenci katılım oranı yüzde 23 olarak belirlenmiştir. Yüksek lisans öğrencilerinin katılım oranı yüzde 24 iken, doktora öğrencilerinin katılım oranı yüzde 21 olarak hesaplanmıştır.

Lisansüstü öğrencilerin yaklaşık yüzde 80'i yüksek lisans programına kayıtlı olup, yüzde 20'si doktora programında eğitimine devam etmektedir.

Çalışma Durumu

Ankete katılan öğrencilerin yüzde 60'ı bir işte çalışırken, yüzde 40'ı çalışmamaktadır. Çalışan öğrencilerin çoğunluğu, akademik ve profesyonel yaşamlarını bir arada yürütmektedir.

Anket sonuçları, yüksek lisans ve doktora öğrencilerinin benzer oranlarda ankete katıldığını göstermektedir. Çalışan öğrencilerin katılım oranı daha yüksek olup, bu durum akademik süreçlerle profesyonel yaşamın birlikte yürütülmesinin yaygın olduğunu ortaya koymaktadır.

Araştırma Raporu İçin Analiz Yöntemi ve Kapsamı

Bu araştırmada, katılımcıların geri bildirimleri belirli kategoriler altında gruplandırılarak analiz edilecektir. Öncelikle her kategoriye ait ifadelerin yüzdesel dağılımları ve ortalamaları sunulacaktır. Ardından, her ifadenin yüzdesel dağılımı çubuk grafik (bar chart) ile görselleştirilirken, genel memnuniyet (olumlu yanıtlar) ve memnuniyetsizlik (olumsuz yanıtlar) dağılımları pasta grafiği (pie chart) ile raporlanacaktır.

Araştırmada değerlendirilen kategoriler şu şekildedir:

- Dersler, Ders Materyalleri ve Akademisyenler
- Etkileşimli Öğrenme
- Ölçme ve Değerlendirme
- Diploma Programı
- Öğretim Programı
- Derslerde Verilen Görev ve Sorumluluklar
- Karar Alma Süreçlerine Öğrenci Katılımı
- Kampüs Olanakları
- Öğrenme Kaynakları
- Sosyal, Kültürel ve Sportif Faaliyetler
- Staj Olanakları ve İş Yaşamına Hazırlık
- Akademik Danışmanlık

- Toplumsal Katkı
- Uluslararasılaşma İmkanları
- Tez Danışmanı
- Yararlanılan Hizmetler ile İlgili Genel Memnuniyet
- Eğitim Kalitesi Memnuniyeti

Toplam Memnuniyet (Olumlu Yanıtlar): Katılımcıların belirli bir ifade veya kategoriye ilişkin olarak “çok memnunum” ve “memnunum” gibi olumlu geri bildirimler verdiği oranı ifade eder. Bu, ilgili alanın öğrenciler tarafından ne ölçüde olumlu değerlendirildiğini gösterir.

Toplam Memnuniyetsizlik (Olumsuz Yanıtlar): Katılımcıların “hiç memnun değilim” veya “memnun değilim” gibi olumsuz geri bildirimleri içeren yanıtlarının toplam yüzdesini ifade eder. Bu oran, belirli bir alanın geliştirilmesi gerektiğine yönelik önemli bir gösterge olarak değerlendirilecektir.

Dersler, Ders Materyalleri, Akademisyenler	Hiç Memnun Değilim (%)	n	Memnun Değilim (%)	n	Ne Memnunum Ne memnun Değilim (%)	n	Memnunum (%)	n	Çok Memnunum (%)	n	Ort.
S1. Akademisyenlere ulaşılabilirlik	3,50	50	6,50	93	22,50	321	42,50	606	25,00	356	3,72
S2. Ders materyalleri günceldir	3,20	46	6,80	97	21,80	311	43,00	613	25,20	359	3,73
S3. Ders materyallerine erişilebilirim	3,80	54	7,00	100	22,00	314	41,80	596	25,40	362	3,71
S4. Derslerin içeriği programa uygundur	3,00	43	6,20	88	21,50	307	43,50	620	25,80	368	3,76
S5. Akademisyenlerin iletişim becerileri yüksektir	2,80	40	5,80	83	20,00	285	44,20	630	27,20	388	3,80
S6. Öğretim programındaki derslerin gelişimimize ve öğrenimize katkısı bulunmaktadır	3,00	42	6,50	93	21,80	311	43,80	625	24,90	355	3,74
S7. Akademisyenlerin öğrenci katılımını teşvik etme yetenekleri yüksektir	2,50	36	5,50	78	19,50	278	45,00	642	27,50	392	3,82
S8. Ders materyallerinin kalitesi yüksektir	3,60	51	6,80	97	22,20	317	42,50	606	24,90	355	3,72
S9. Öğretim programının ders çeşitliliği bulunmaktadır	4,80	69	9,50	135	24,20	345	41,00	585	20,50	292	3,59

Etkileşimli Öğrenme	Hiç Memnun Değilim (%)	n	Memnun Değilim (%)	n	Ne Memnunum Ne memnun Değilim (%)	n	Memnunum (%)	n	Çok Memnunum (%)	n	Ort.
S10. Derlerde durum ve vakalara yönelik uygulamaları önceleyen yaklaşımlara yer verilmesi	3,20	45	6,50	93	21,50	307	44,00	627	24,80	354	3,74

Ölçme ve Değerlendirme	Hiç Memnun Değilim (%)	n	Memnun Değilim (%)	n	Ne Memnunum Ne memnun Değilim (%)	n	Memnunum (%)	n	Çok Memnunum (%)	n	Ort.
S11. Değerlendirme yalnız sınavlarla değil, ödev ve proje gibi başka çalışmalarda da yapılır.	3,00	43	6,20	88	21,80	311	43,50	620	25,50	364	3,75
S12. Öğretim elemanları ölçme ve değerlendirmede objektif davranır.	2,80	40	5,50	79	20,50	292	44,00	627	27,20	388	3,80
S13. Ders izlencesinde sunulan ölçme-değerlendirme ölçütleri, ders boyunca tutarlı bir şekilde uygulanır.	2,50	36	5,00	71	19,50	278	45,20	645	27,80	396	3,83
S14. Dönem başında öğrencilere derslerin ölçme ve değerlendirme ölçütleri açıklanır.	3,20	46	6,00	86	21,20	302	43,80	625	25,80	367	3,76
S15. Değerlendirme sürecinde aldığım puanların detaylarını talep edersem öğretim elemanından öğrenebilirim.	5,20	74	9,80	140	24,50	349	40,50	578	20,00	285	3,57
S16. Derslerdeki değerlendirme yöntemlerinin süreç ve performans odaklı olması	4,00	57	8,50	121	22,00	314	42,00	599	23,50	335	3,68
S17. Değerlendirme puanları ve geri bildirim kısa süre içinde açıklanır.	4,50	64	9,20	131	23,20	331	41,80	596	21,30	304	3,63

Diploma Programı	Hiç Memnun Değilim (%)	n	Memnun Değilim (%)	n	Ne Memnunum Ne memnun Değilim (%)	n	Memnunum (%)	n	Çok Memnunum (%)	n	Ort.
S18. Üniversitem uluslararası işbirliği imkânları sağlamaktadır.	4,00	57	7,50	107	22,50	321	43,00	613	23,00	328	3,69

Öğretim Programı	Hiç Memnun Değilim (%)	n	Memnun Değilim (%)	n	Ne Memnunum Ne memnun Değilim (%)	n	Memnunum (%)	n	Çok Memnunum (%)	n	Ort.
S19. Öğretim programının kariyer gelişimi için beklentiyi karşılması	5,20	74	9,80	140	12,10	172	42,00	599	30,90	441	3,83
S20. Eğitim Görülen Öğretim Programından Memnuniyet	4,90	70	9,10	130	11,00	157	43,00	613	32,00	456	3,88

Derslerde Verilen Görev ve Sorumluluklar	Hiç Memnun Değilim (%)	n	Memnun Değilim (%)	n	Ne Memnunum Ne memnun Değilim (%)	n	Memnunum (%)	n	Çok Memnunum (%)	n	Ort.
S21. Derlerdeki sorumlulukları gösteren ders izlenceleri dönem başında sınıfla paylaşılır.	5,50	78	9,50	135	11,10	159	42,00	599	31,90	455	3,85
S22. Dönemin ilk dersinde, ders izlencesindeki sorumluluklarımız hakkında görüş alış-verişi yapılır.	2,80	40	5,50	78	20,50	292	44,00	628	27,20	388	3,80
S23. Derlerde verilen görev ve sorumlulukları yerine getirebilmek için harcadığım süre uygundur.	5,20	74	9,00	128	10,80	155	43,00	613	32,00	456	3,88

Karar Alma Süreçlerine Öğrenci Katılımı	Hiç Memnun Değilim (%)	n	Memnun Değilim (%)	n	Ne Memnunum Ne memnun Değilim (%)	n	Memnunum (%)	n	Çok Memnunum (%)	n	Ort.
S24. Enstitü yönetimi öğrencilerin sorunlarına karşı duyarlıdır.	5,00	71	9,50	135	15,00	214	41,00	585	29,50	421	3,78
S25. Enstitü yönetimi öğrencilerin önerilerini dikkate alır.	5,50	78	10,00	143	15,50	221	40,00	570	29,00	414	3,75
S26. Enstitü yönetimi karar alma süreçlerine öğrencilerin katılımını destekler.	4,80	68	9,20	131	14,00	200	42,00	599	30,00	428	3,81
S27. Enstitü yönetimi öğrencilere aldıkları dersleri değerlendirme imkânı sunar.	4,50	64	8,50	121	12,00	172	43,00	613	32,00	456	3,88

Kampüs Olanakları	Hiç Memnun Değilim (%)	n	Memnun Değilim (%)	n	Ne Memnunum Ne memnun Değilim (%)	n	Memnunum (%)	n	Çok Memnunum (%)	n	Ort.
S28. Eğitim aldığınız kampüsün konumu	5,80	83	10,20	145	13,00	185	41,00	585	30,00	428	3,79
S29. Eğitim aldığınız kampüsün temizliği	3,20	46	6,00	85	21,20	302	43,80	625	25,80	368	3,76
S30. Ders çalışma ortamları	6,00	86	11,00	157	15,00	214	40,00	570	28,00	399	3,73
S31. Dersliklerin fiziki koşulları	4,80	68	9,20	131	11,00	158	43,00	613	32,00	456	3,88
S32. Ulaşım olanakları	3,80	54	7,00	100	21,50	307	43,50	620	24,20	345	3,72
S33. Güvenlik tedbirleri	5,50	78	10,50	150	12,10	172	41,00	585	30,90	441	3,81
S34. Kafeterya ve yemek olanakları yeterlidir	7,50	107	14,00	200	18,20	259	37,00	528	23,30	332	3,57
S35. Dersliklerin teknolojik altyapısı yeterlidir	3,60	51	7,20	103	22,00	314	42,50	606	24,70	352	3,71

Öğrenme Kaynakları	Hiç Memnun Değilim (%)	n	Memnun Değilim (%)	n	Ne Memnunum Ne memnun Değilim (%)	n	Memnunum (%)	n	Çok Memnunum (%)	n	Ort.
S36. Kütüphane uygun niteliktedir ve sunulan kaynaklar yeterlidir.	6,80	97	12,50	178	19,10	273	39,00	556	22,60	322	3,59
S37. Uzaktan eğitim araçları yeterlidir.	3,20	46	6,50	92	21,50	307	44,00	627	24,80	354	3,74

Sosyal, Kültürel ve Sportif Faaliyetler	Hiç Memnun Değilim (%)	n	Memnun Değilim (%)	n	Ne Memnunum Ne memnun Değilim (%)	n	Memnunum (%)	n	Çok Memnunum (%)	n	Ort.
S38. Sanat ve kültür etkinlikleri yeterlidir.	4,50	64	8,20	117	23,50	335	42,00	599	21,80	311	3,64
S39. Öğrencilerin sosyalleşme alanları yeterlidir.	7,00	100	12,80	183	18,20	259	39,00	556	23,00	328	3,60

Staj Olanakları ve İş Yaşamına Hazırlık	Hiç Memnun Değilim (%)	n	Memnun Değilim (%)	n	Ne Memnunum Ne memnun Değilim (%)	n	Memnunum (%)	n	Çok Memnunum (%)	n	Ort.
S40. Üniversite sektörü ile tanışma imkânları sağlar.	5,50	78	10,00	143	15,50	221	41,00	585	28,00	399	3,75

Akademik Danışmanlık	Hiç Memnun Değilim (%)	n	Memnun Değilim (%)	n	Ne Memnunum Ne memnun Değilim (%)	n	Memnunum (%)	n	Çok Memnunum (%)	n	Ort.
S41. Akademik danışmanım dönem derslerimi planlamada yardımcı olur.	4,50	64	8,20	117	23,50	335	42,00	599	21,80	311	3,64
S42. Akademik danışmanım kariyerimi belirlemede bana destek olur.	4,80	68	8,50	122	23,80	339	42,20	602	20,70	295	3,62
S43. Akademik danışmanım ile kolaylıkla iletişim kurabilirim.	4,00	57	7,50	107	22,50	321	43,00	613	23,00	328	3,69

Toplumsal Katkı	Hiç Memnun Değilim (%)	n	Memnun Değilim (%)	n	Ne Memnunum Ne memnun Değilim (%)	n	Memnunum (%)	n	Çok Memnunum (%)	n	Ort.
S44. Üniversitem toplumun ve çevrenin ihtiyaçlarına cevap verebilen ve değer yaratan toplumsal katkı faaliyetlerinde bulunmaktadır.	4,50	64	8,50	121	11,00	158	44,00	627	32,00	456	3,90

Uluslararasılaşma İmkanları	Hiç Memnun Değilim (%)	n	Memnun Değilim (%)	n	Ne Memnunum Ne memnun Değilim (%)	n	Memnunum (%)	n	Çok Memnunum (%)	n	Ort.
S45. Üniversitemin sunduğu uluslararası imkanlardan memnuniyet	5,20	74	9,50	136	23,80	339	41,50	592	20,00	285	3,59

Tez Danışmanı	Hiç Memnun Değilim (%)	n	Memnun Değilim (%)	n	Ne Memnunum Ne memnun Değilim (%)	n	Memnunum (%)	n	Çok Memnunum (%)	n	Ort.
S46. Tez danışmanım bana zaman ayırır	2,00	29	3,50	50	15,00	213	45,00	642	34,50	492	3,98
S47. Tez danışmanım ile düzenli görüşmeye dikkat ederim	2,80	40	5,50	78	18,20	260	43,50	620	30,00	428	3,84
S48. Tez danışmanım çalışmama geri bildirim verir	2,20	31	4,00	57	16,00	228	44,80	639	33,00	471	3,93
S49. Tez danışmanım çalıştığımız konuya hakimdir	2,10	30	3,80	54	15,80	225	45,00	642	33,30	475	3,94
S50. Tez danışmanım araştırmamda beni yönlendirir	2,00	28	3,50	50	15,50	221	44,50	635	34,50	492	3,96

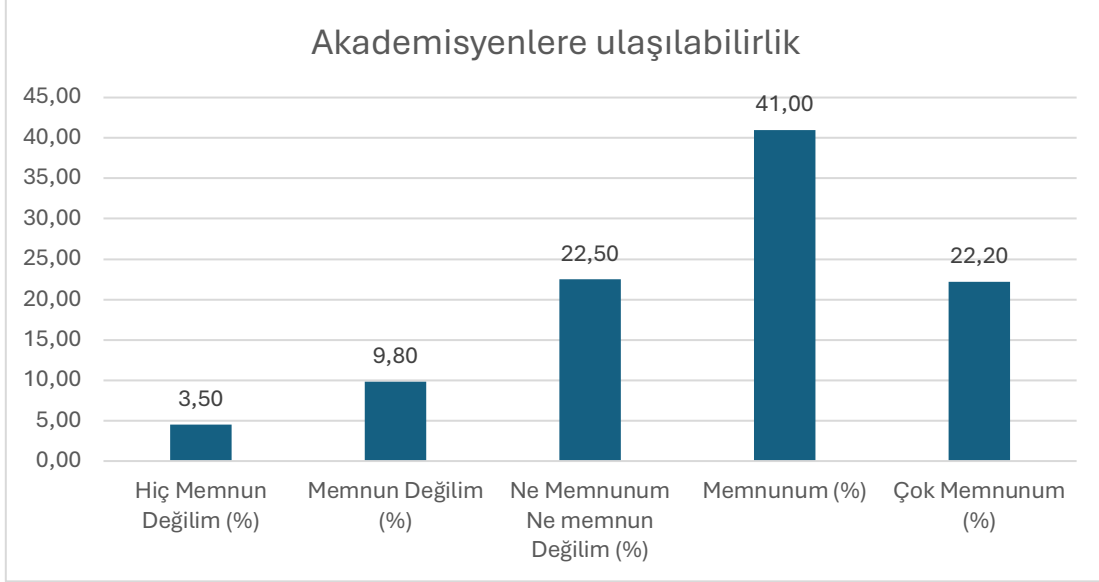
Yararlandığınız hizmetler ile ilgili genel memnuniyetinizi belirtiniz.	Hiç Memnun Değilim (%)	n	Memnun Değilim (%)	n	Ne Memnunum Ne memnun Değilim (%)	n	Memnunum (%)	n	Çok Memnunum (%)	n	Ort.
S51. Öğrenci İşleri Daire Başkanlığı	5,80	83	9,50	135	25,20	359	39,80	568	19,70	281	3,55
S52. Öğrenci Cari Hizmetler Daire Başkanlığı (Mali İşler)	6,00	85	10,50	150	25,80	368	39,50	563	18,20	260	3,51
S53. Öğrenci Dekanlığı	5,50	78	9,80	140	25,50	364	40,00	570	19,20	274	3,54
S54. Başvuru Süreci	3,80	54	7,20	103	22,50	321	43,00	613	23,50	335	3,70
S55. Ders Seçim Süreci	4,50	64	8,00	114	24,20	345	42,50	606	20,80	297	3,63
S56. Tez/Proje Yazım Dokümanları ve Süreci	4,00	57	7,50	107	23,50	335	43,20	616	21,80	311	3,67
S57. Enstitü Sekreterliği	3,20	46	6,00	86	21,50	307	44,00	626	25,30	361	3,76
S58. Araştırma Projeleri ve Girişimcilik Hizmetleri	6,00	86	11,00	157	18,00	257	40,00	570	25,00	356	3,67
S59. Teknoloji Transfer Ofisi (TTO)	6,50	93	12,00	171	18,50	264	39,00	556	24,00	342	3,62
S60. HUB Kuluçka Merkezi	5,00	71	9,00	128	16,00	229	42,00	599	28,00	399	3,77
S61. BAUGO (Uzaktan Eğitim Araştırma ve Uygulama Merkezi)	5,20	74	9,80	140	16,60	236	41,00	585	27,40	391	3,74
S62. Bilgi İşlem Daire Başkanlığı	6,00	86	11,00	157	18,00	257	40,00	570	25,00	356	3,67
S63. Erasmus Değişim Programı	7,00	100	13,00	185	19,60	280	38,00	542	22,40	319	3,57
S64. Yurt Dışı Eğitim İmkanları	5,00	71	9,00	128	16,00	229	42,00	599	28,00	399	3,77
S65. BAP (Bilimsel Araştırma Projeleri)	4,50	64	8,50	121	9,00	129	44,00	627	34,00	485	3,94

Eđitim Kalitesi Memnuniyet	Çok Zayıf (1)	n	2	n	3	n	4	n	5	n	6	n	Çok İyi (7)	n	Ort.
S66. Bahçeşehir Üniversitesi'nin sunduđu eđitimin genel kalitesinden memnuniyetinizi puanlandırınız.	0,98	14	2,03	29	4,98	71	10,03	143	15,01	214	30,01	428	36,96	527	5,29

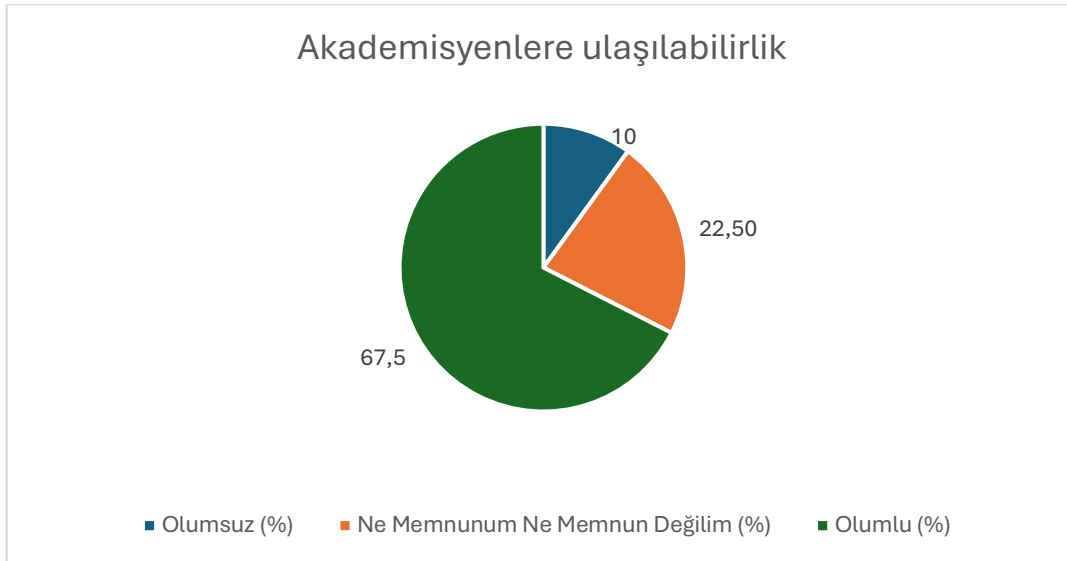
Soru 1: Akademisyenlere ulařılabilirlik

(1: Hiç Memnun Deęilim, 2: Memnun Deęilim, 3: Ne Memnunum Ne Memnun Deęilim, 4: Memnunum, 5: Çok Memnunum)

Bu soru için ortalama 3,71 çıkmıřtır.



řekil 21: "Akademisyenlere ulařılabilirlik" sorusuna verilen cevapların daęılımı

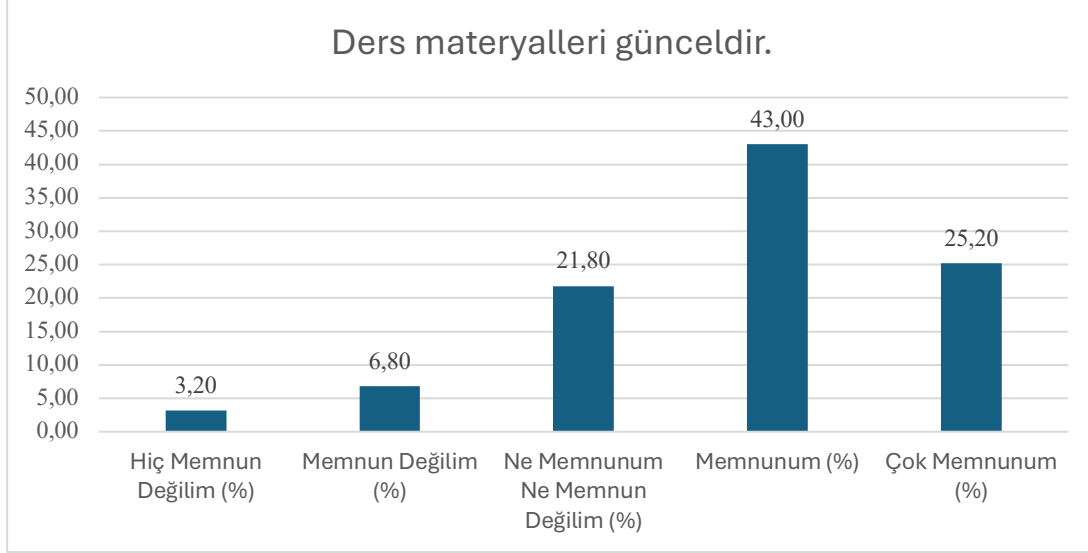


řekil 22: "Akademisyenlere ulařılabilirlik" sorusuna verilen cevapların nitelik daęılımı

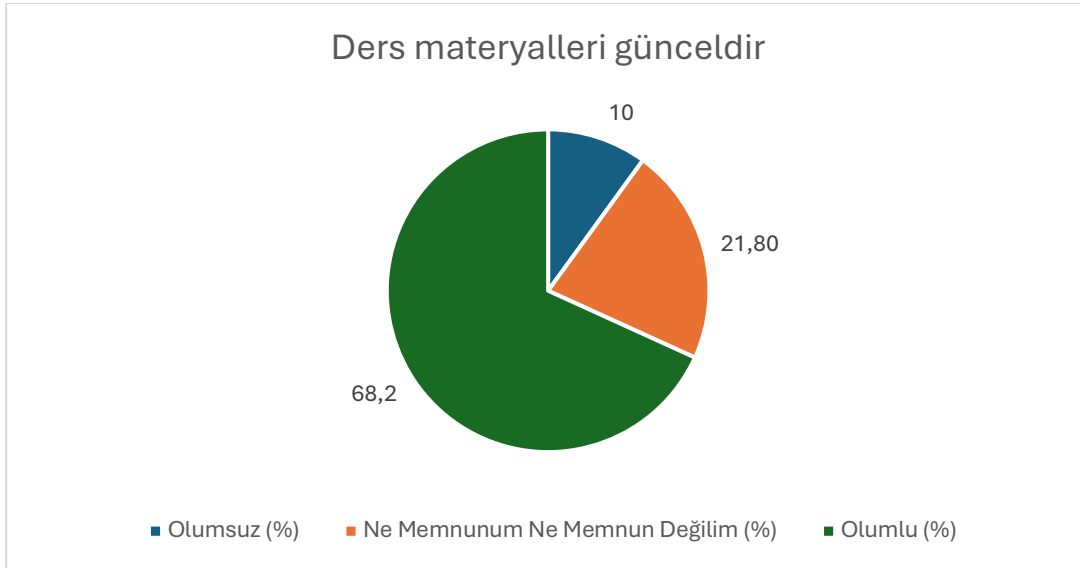
Soru 2: Ders materyalleri günceldir.

(1: Hiç Memnun Değilim, 2: Memnun Değilim, 3: Ne Memnunum Ne Memnun Değilim, 4: Memnunum, 5: Çok Memnunum)

Bu soru için ortalama 3,73 çıkmıştır.



Şekil 23: "Ders materyalleri günceldir." sorusuna verilen cevapların dağılımı

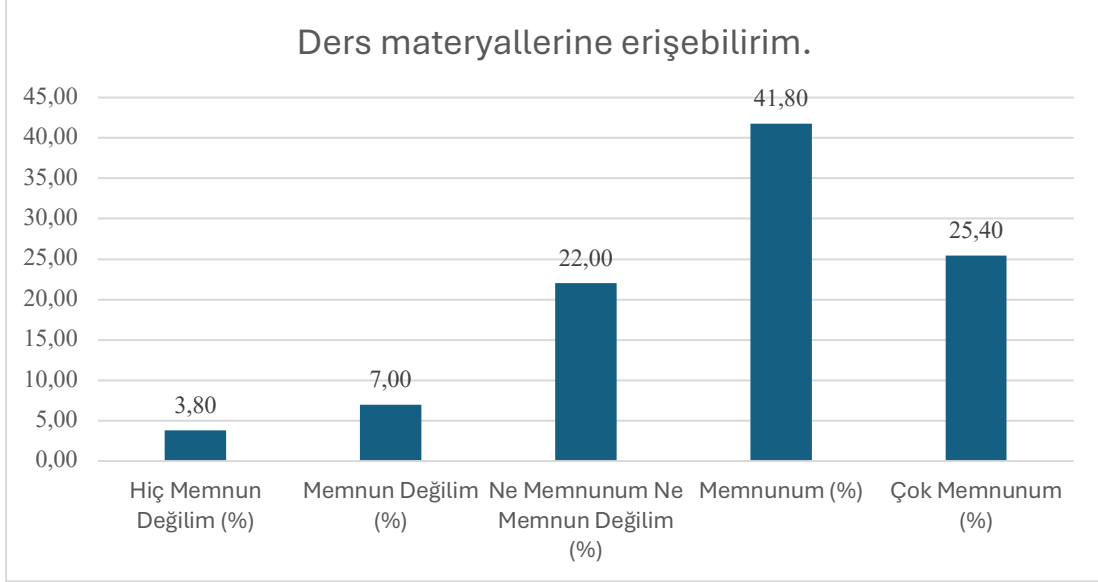


Şekil 24: "Ders materyalleri günceldir." sorusuna verilen cevapların nitelik dağılımı

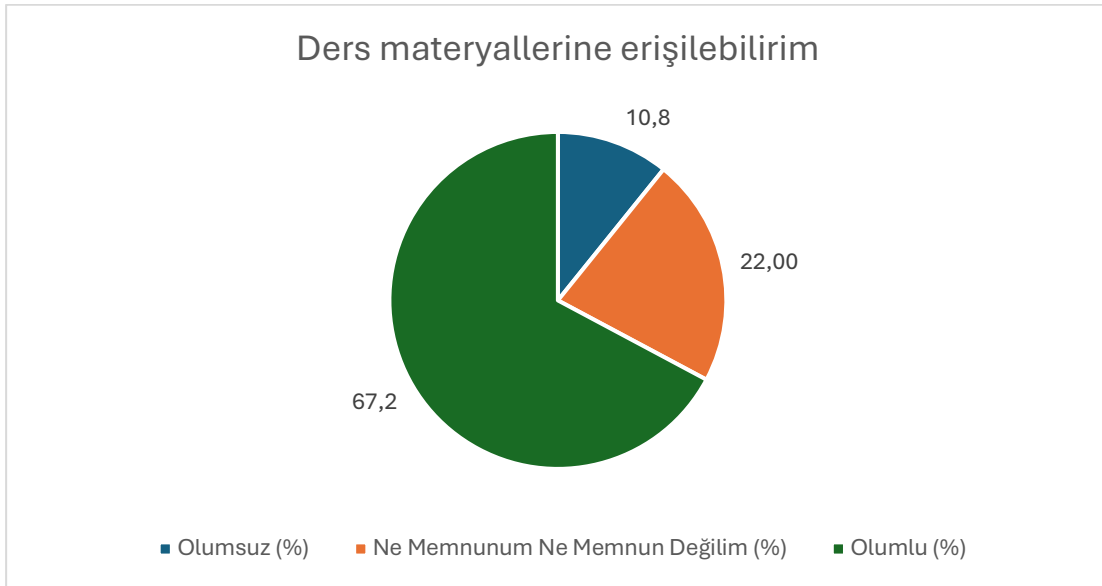
Soru 3: Ders materyallerine erişebilirim.

(1: Hiç Memnun Değilim, 2: Memnun Değilim, 3: Ne Memnunum Ne Memnun Değilim, 4: Memnunum, 5: Çok Memnunum)

Bu soru için ortalama 3,71 çıkmıştır.



Şekil 25: "Ders materyallerine erişebilirim." sorusuna verilen cevapların dağılımı

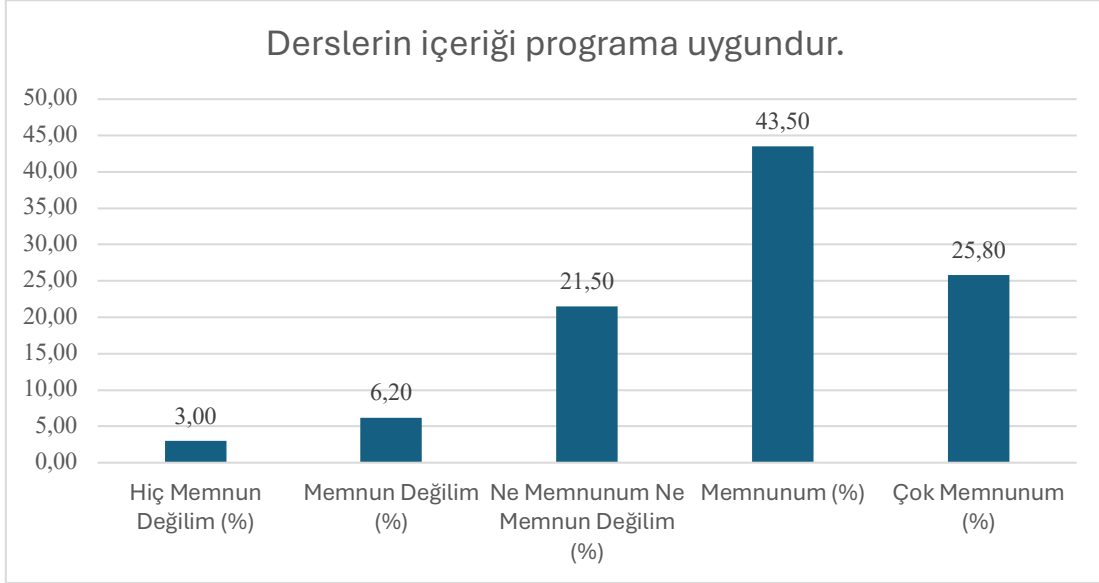


Şekil 26: "Ders materyallerine erişilebilirim." sorusuna verilen cevapların nitelik dağılımı

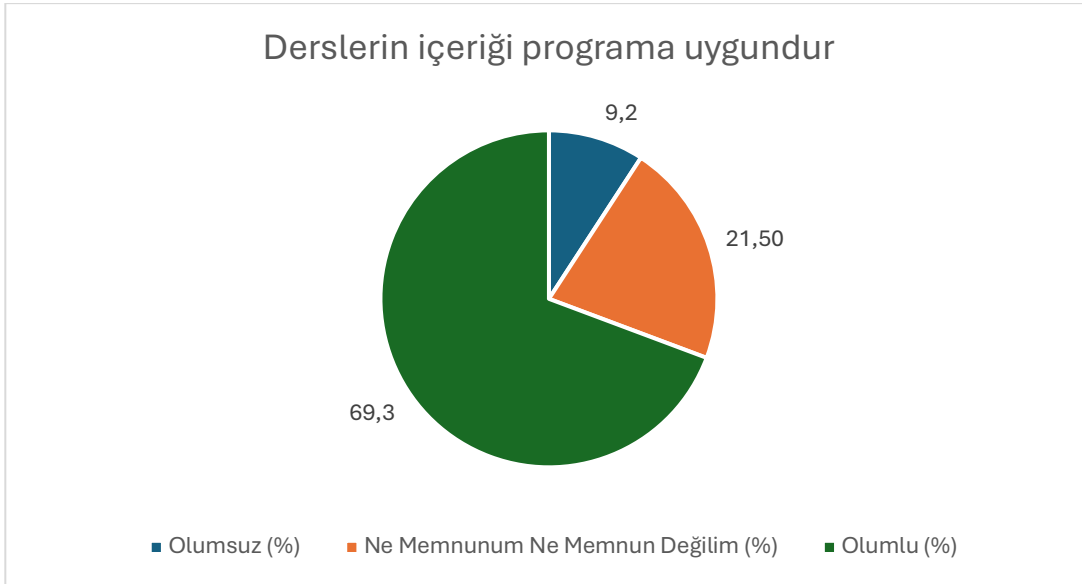
Soru 4: Derslerin içeriği programa uygundur.

(1: Hiç Memnun Değilim, 2: Memnun Değilim, 3: Ne Memnunum Ne Memnun Değilim, 4: Memnunum, 5: Çok Memnunum)

Bu soru için ortalama 3,76 çıkmıştır.



Şekil 27: “Derslerin içeriği programa uygundur.” sorusuna verilen cevapların dağılımı

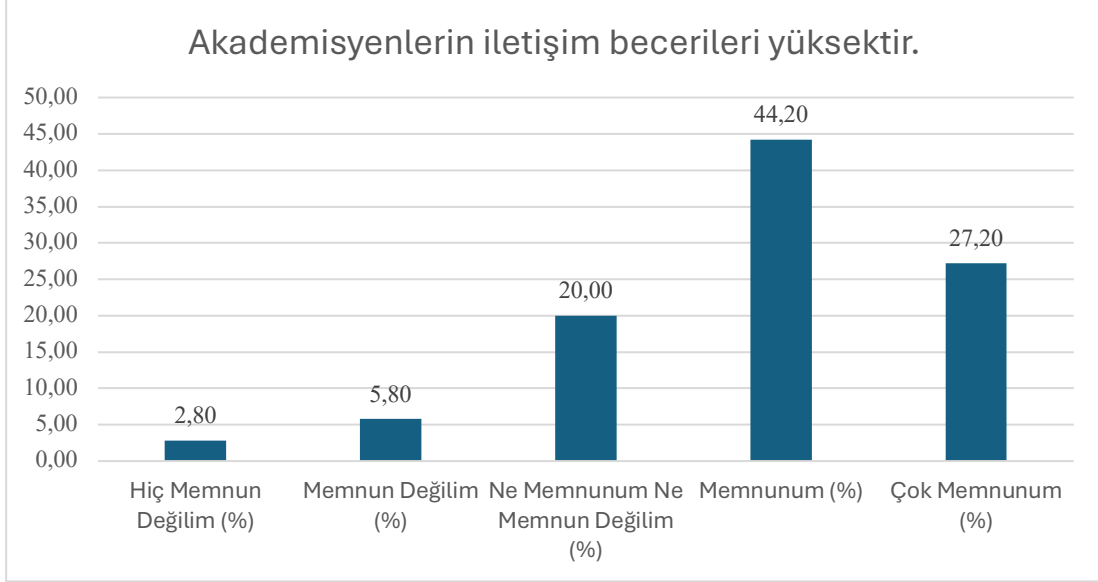


Şekil 28: “Derslerin içeriği programa uygundur.” sorusuna verilen cevapların nitelik dağılımı

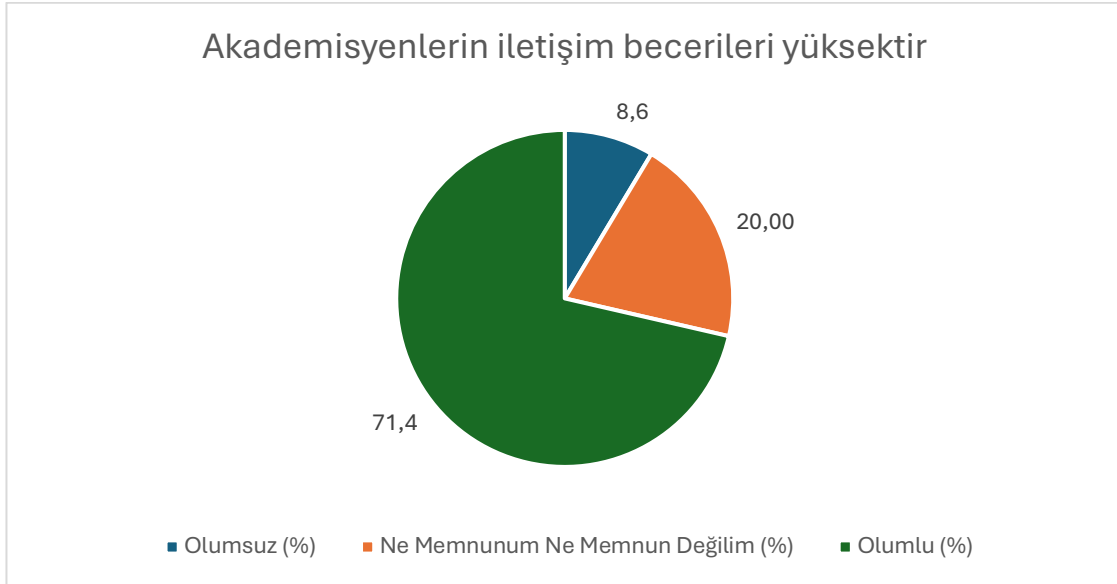
Soru 5: Akademisyenlerin iletişim becerileri yüksektir.

(1: Hiç Memnun Değilim, 2: Memnun Değilim, 3: Ne Memnunum Ne Memnun Değilim, 4: Memnunum, 5: Çok Memnunum)

Bu soru için 3,80 ortalama çıkmıştır.



Şekil 29: "Akademisyenlerin iletişim becerileri yüksektir." sorusuna verilen cevapların dağılımı

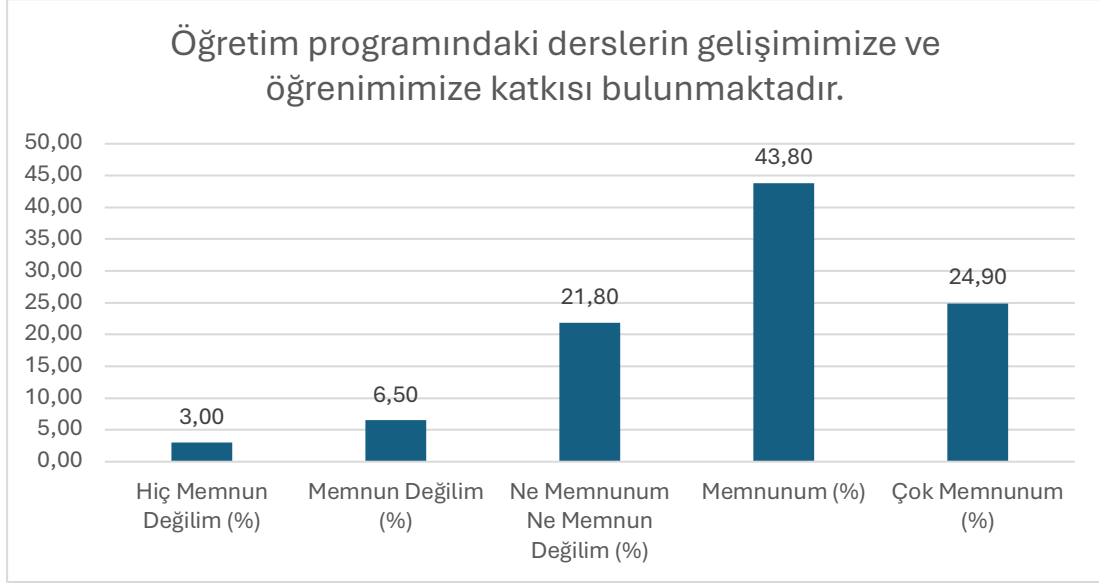


Şekil 30: "Akademisyenlerin iletişim becerileri yüksektir." sorusuna verilen cevapların nitelik dağılımı

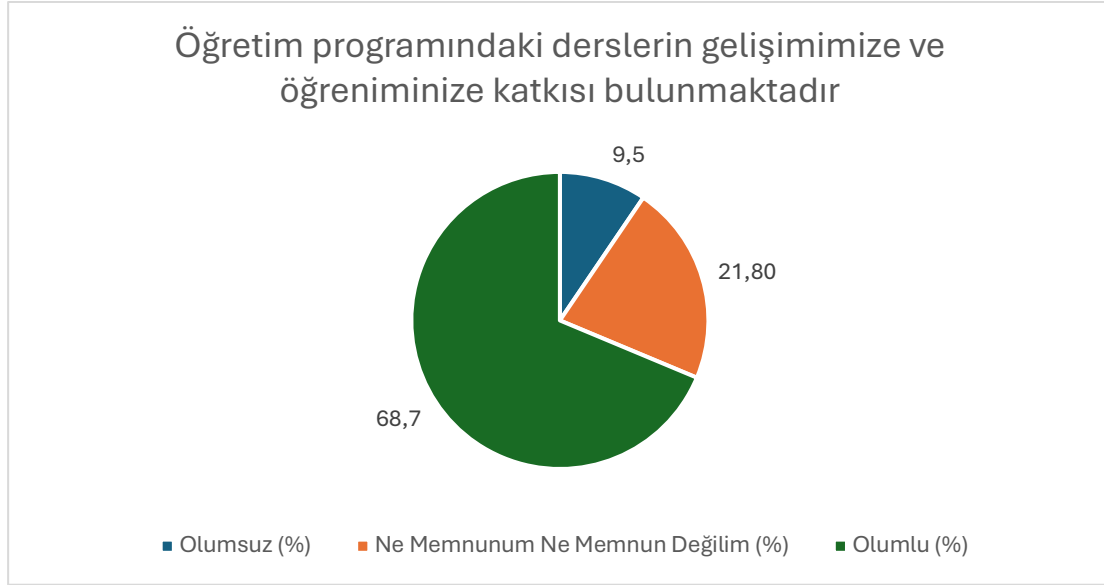
Soru 6: Öğretim programındaki derslerin gelişimimize ve öğrenimize katkısı bulunmaktadır.

(1: Hiç Memnun Değilim, 2: Memnun Değilim, 3: Ne Memnunum Ne Memnun Değilim, 4: Memnunum, 5: Çok Memnunum)

Bu soru için ortalama 3,74 çıkmıştır.



Şekil 31: "Öğretim programındaki derslerin gelişimimize ve öğrenimize katkısı bulunmaktadır." sorusuna verilen cevapların dağılımı

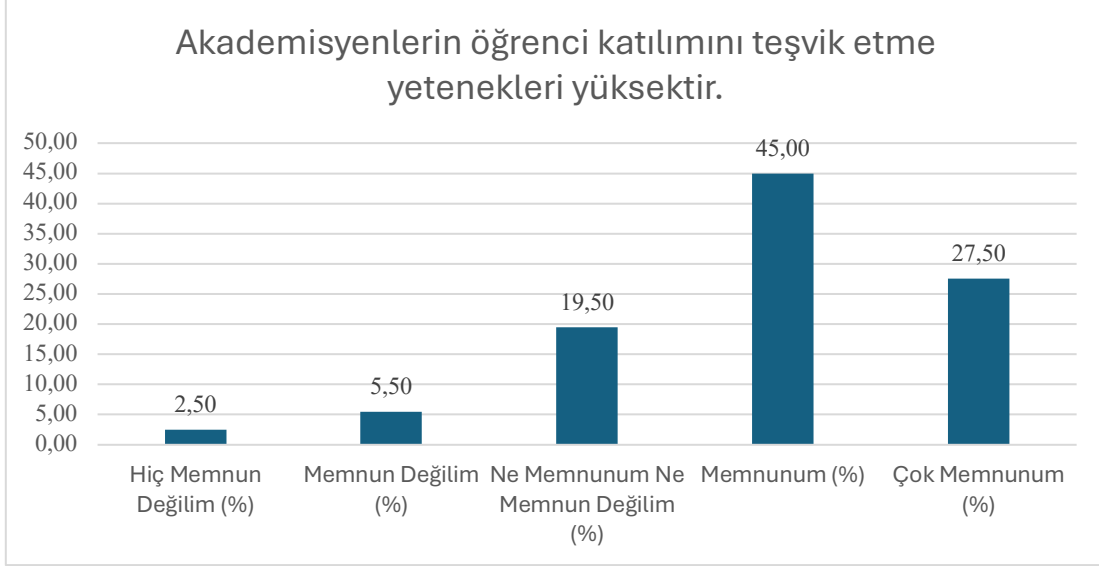


Şekil 32: "Öğretim programındaki derslerin gelişimimize ve öğrenimize katkısı bulunmaktadır." sorusuna verilen cevapların nitelik dağılımı

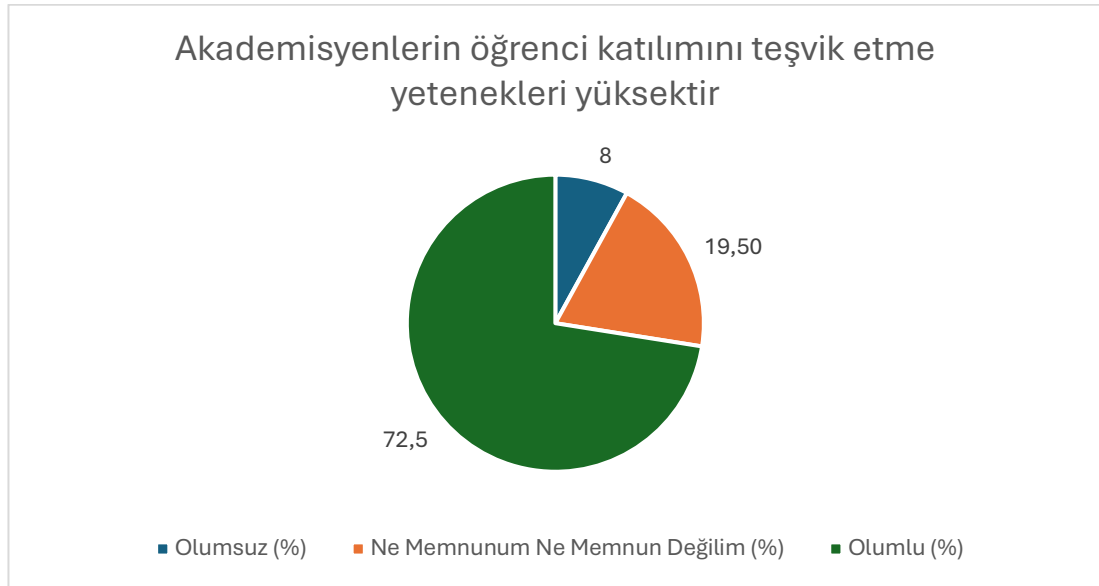
Soru 7: Akademisyenlerin öğrenci katılımını teşvik etme yetenekleri yüksektir.

(1: Hiç Memnun Değilim, 2: Memnun Değilim, 3: Ne Memnunum Ne Memnun Değilim, 4: Memnunum, 5: Çok Memnunum)

Bu soru için ortalama 3,82 çıkmıştır.



Şekil 33: "Akademisyenlerin öğrenci katılımını teşvik etme yetenekleri yüksektir." sorusuna verilen cevapların dağılımı

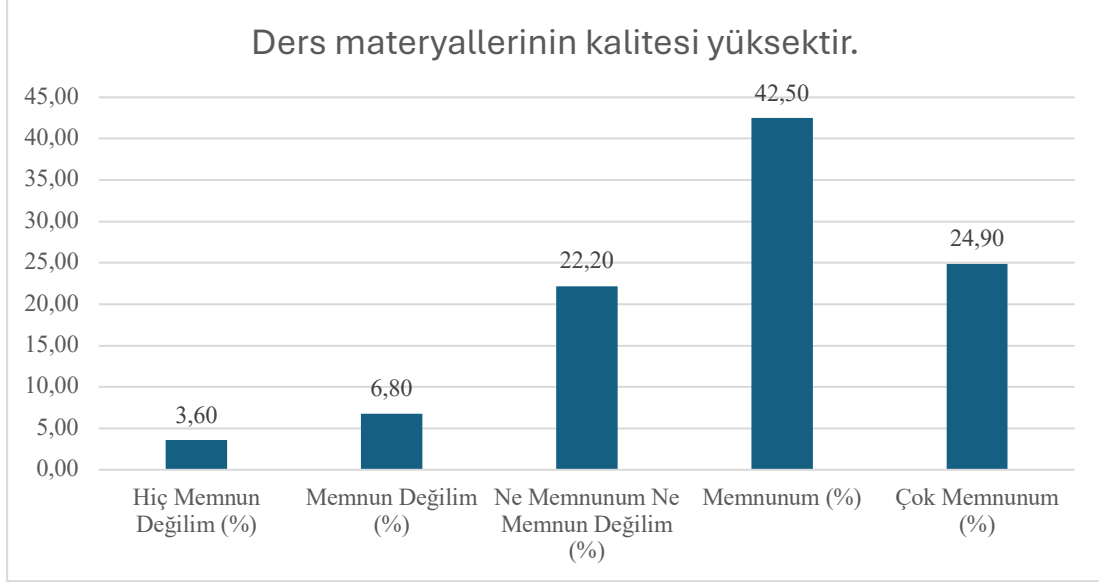


Şekil 34: "Akademisyenlerin öğrenci katılımını teşvik etme yetenekleri yüksektir." sorusuna verilen cevapların nitelik dağılımı

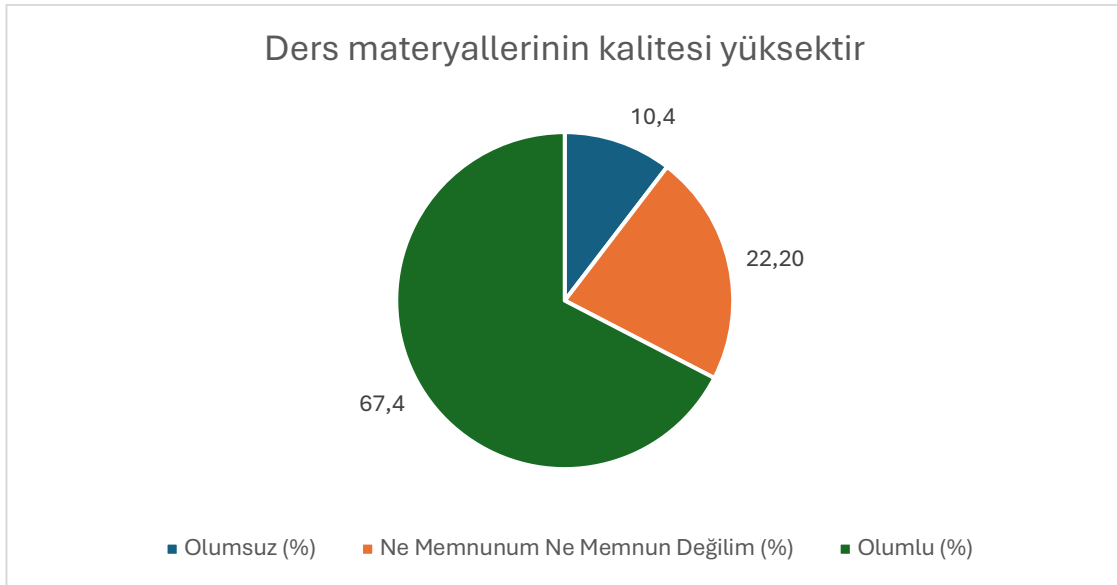
Soru 8: Ders materyallerinin kalitesi yüksektir.

(1: Hiç Memnun Değilim, 2: Memnun Değilim, 3: Ne Memnunum Ne Memnun Değilim, 4: Memnunum, 5: Çok Memnunum)

Bu soru için ortalama 3,72 çıkmıştır.



Şekil 35: "Ders materyallerinin kalitesi yüksektir." sorusuna verilen cevapların dağılımı

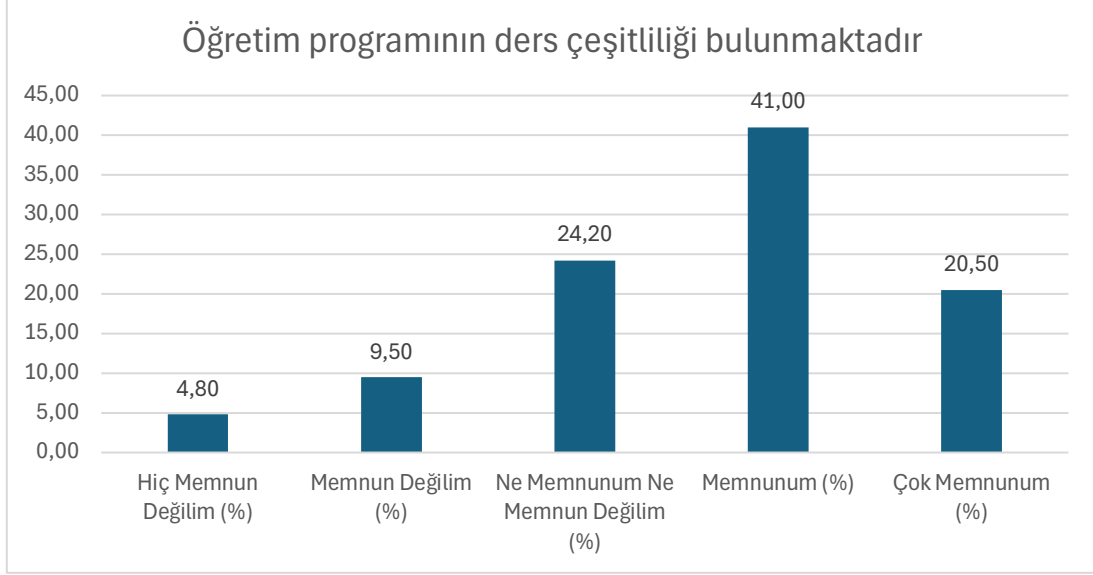


Şekil 36: "Ders materyallerinin kalitesi yüksektir." sorusuna verilen cevapların nitelik dağılımı

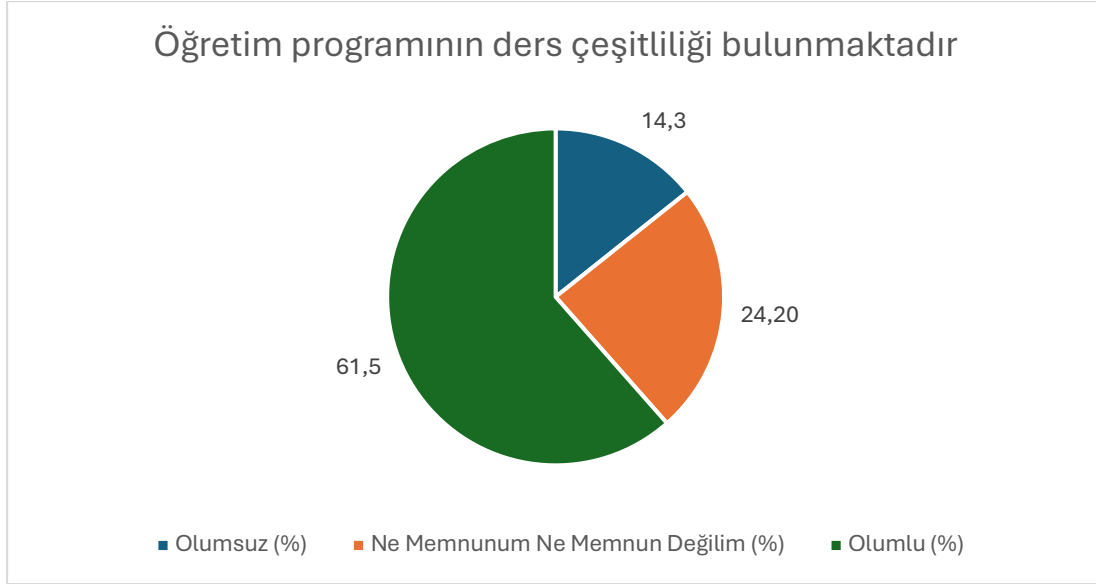
Soru 9: Öğretim programının ders çeşitliliği bulunmaktadır.

(1: Hiç Memnun Değilim, 2: Memnun Değilim, 3: Ne Memnunum Ne Memnun Değilim, 4: Memnunum, 5: Çok Memnunum)

Bu soru için ortalama 3,59 çıkmıştır.



Şekil 37: "Öğretim programının ders çeşitliliği bulunmaktadır." sorusuna verilen cevapların dağılımı

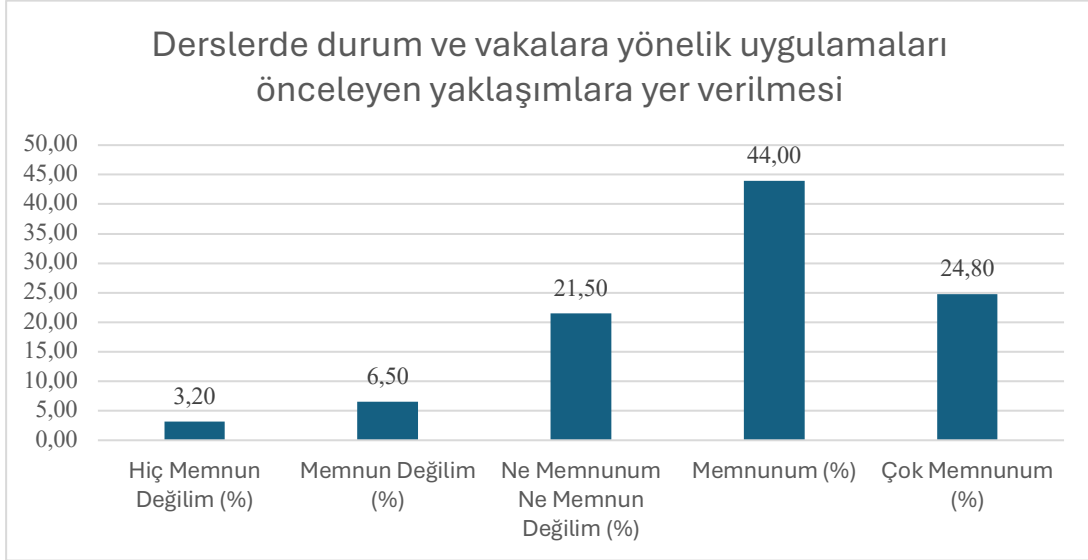


Şekil 38: "Öğretim programının ders çeşitliliği bulunmaktadır." sorusuna verilen cevapların nitelik dağılımı

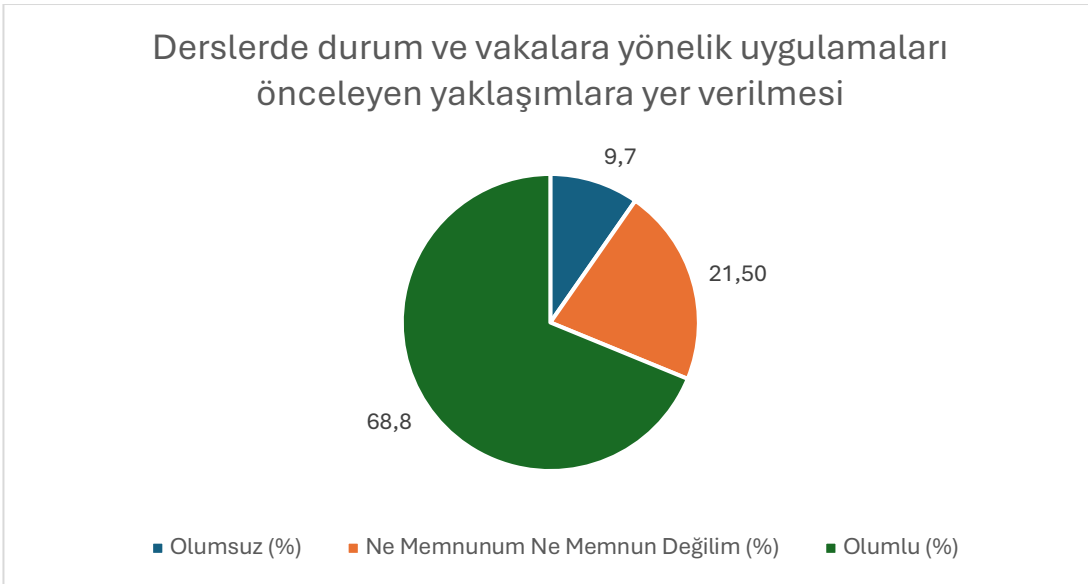
Soru 10: Derlerde durum ve vakalara yönelik uygulamaları önceleyen yaklaşımlara yer verilmesi

(1: Hiç Memnun Değilim, 2: Memnun Değilim, 3: Ne Memnunum Ne Memnun Değilim, 4: Memnunum, 5: Çok Memnunum)

Bu soru için ortalama 3,74 çıkmıştır.



Şekil 39: "Derlerde durum ve vakalara yönelik uygulamaları önceleyen yaklaşımlara yer verilmesi." sorusuna verilen cevapların dağılımı

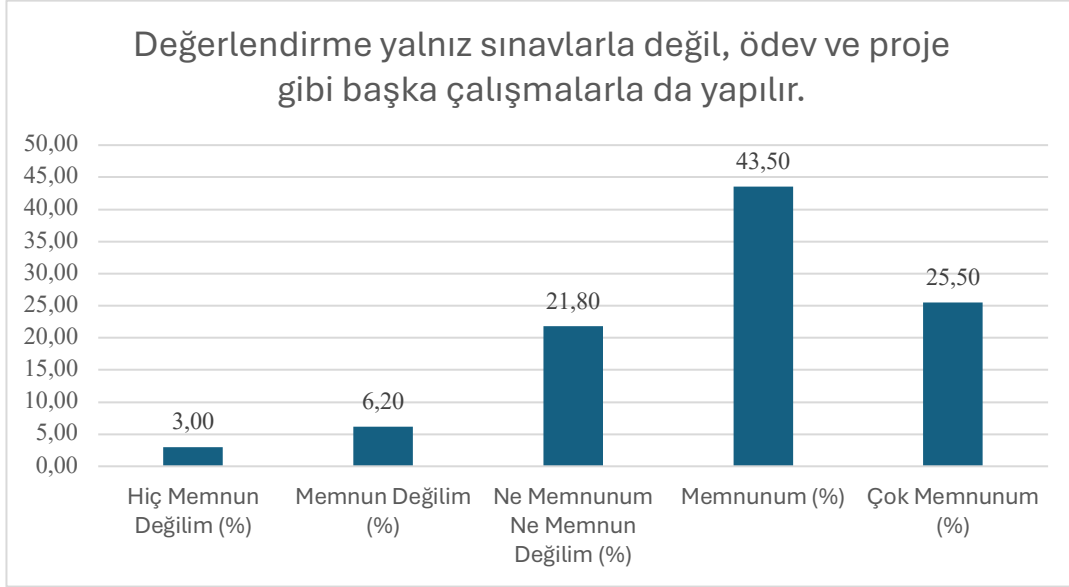


Şekil 40: "Derlerde durum ve vakalara yönelik uygulamaları önceleyen yaklaşımlara yer verilmesi." sorusuna verilen cevapların nitelik dağılımı

Soru 11: Değerlendirme yalnız sınavlarla değil, ödev ve proje gibi başka çalışmalarla da yapılır.

(1: Hiç Memnun Değilim, 2: Memnun Değilim, 3: Ne Memnunum Ne Memnun Değilim, 4: Memnunum, 5: Çok Memnunum)

Bu soru için ortalama 3,75 çıkmıştır.



Şekil 41: "Değerlendirme yalnız sınavlarla değil, ödev ve proje gibi başka çalışmalarla da yapılır." sorusuna verilen cevapların dağılımı

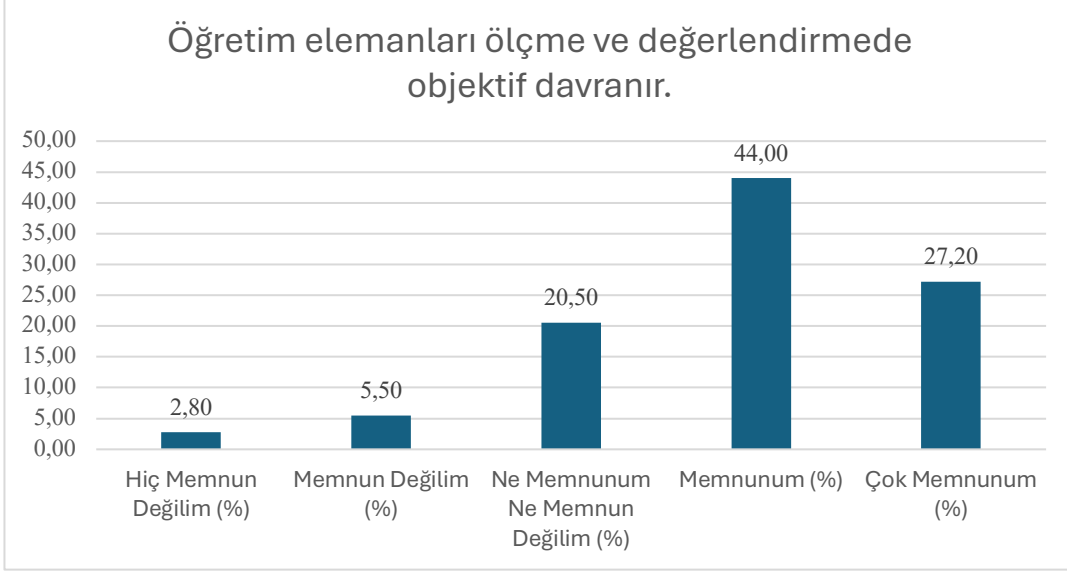


Şekil 42: "Değerlendirme yalnız sınavlarla değil, ödev ve proje gibi başka çalışmalarla da yapılır." sorusuna verilen cevapların nitelik dağılımı

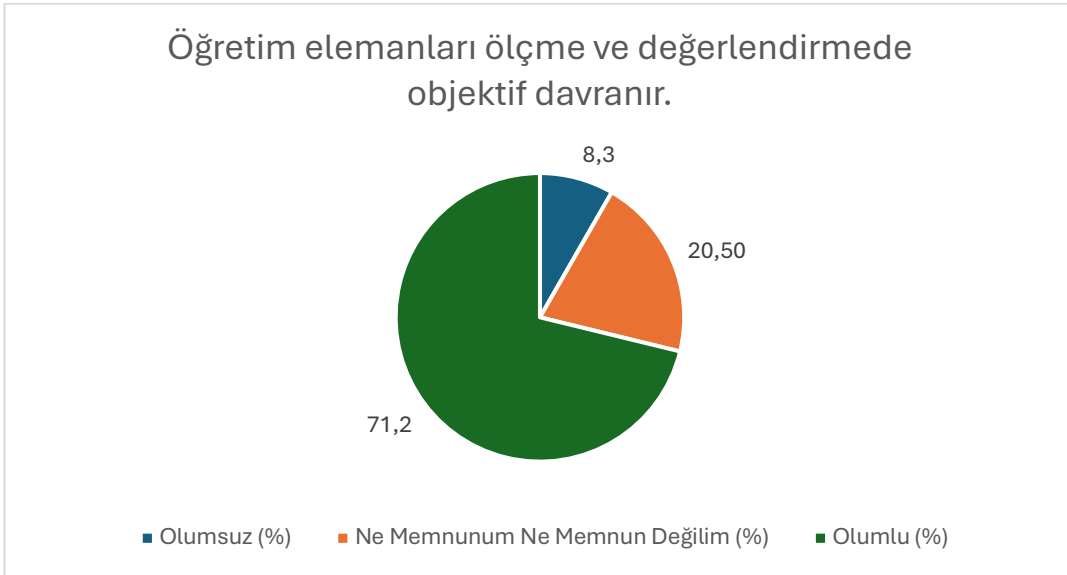
Soru 12: Öğretim elemanları ölçme ve değerlendirmede objektif davranır.

(1: Hiç Memnun Değilim, 2: Memnun Değilim, 3: Ne Memnunum Ne Memnun Değilim, 4: Memnunum, 5: Çok Memnunum)

Bu soru için ortalama 3,80 çıkmıştır.



Şekil 43: "Öğretim elemanları ölçme ve değerlendirmede objektif davranır." sorusuna verilen cevapların dağılımı

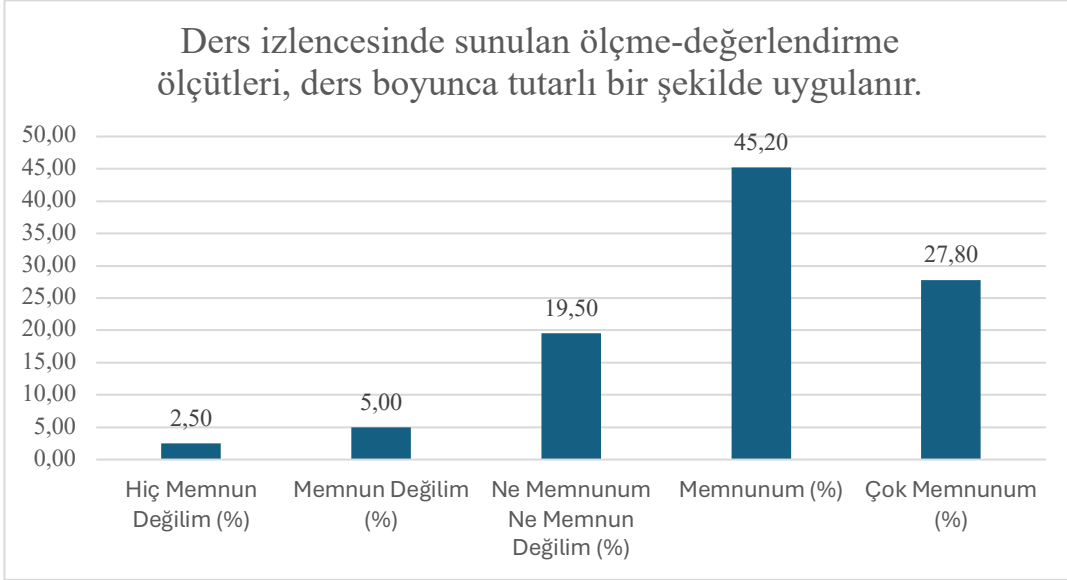


Şekil 44: "Öğretim elemanları ölçme ve değerlendirmede objektif davranır." sorusuna verilen cevapların nitelik dağılımları

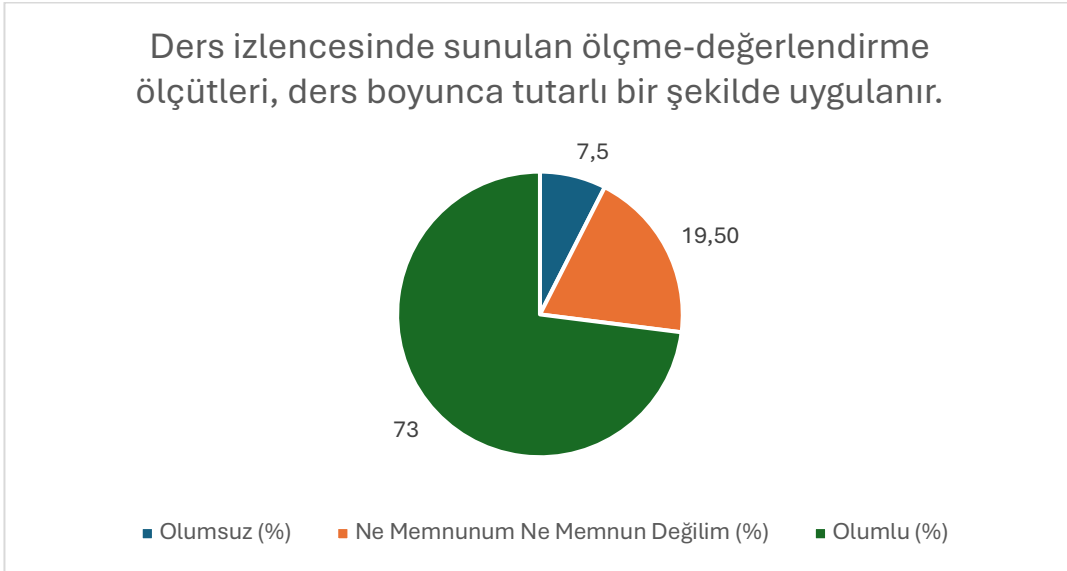
Soru 13: Ders izlencesinde sunulan ölçme-değerlendirme ölçütleri, ders boyunca tutarlı bir şekilde uygulanır.

(1: Hiç Memnun Değilim, 2: Memnun Değilim, 3: Ne Memnunum Ne Memnun Değilim, 4: Memnunum, 5: Çok Memnunum)

Bu soru için ortalama 3,83 çıkmıştır.



Şekil 45: "Ders izlencesinde sunulan ölçme-değerlendirme ölçütleri, ders boyunca tutarlı bir şekilde uygulanır." sorusuna verilen cevapların dağılımı

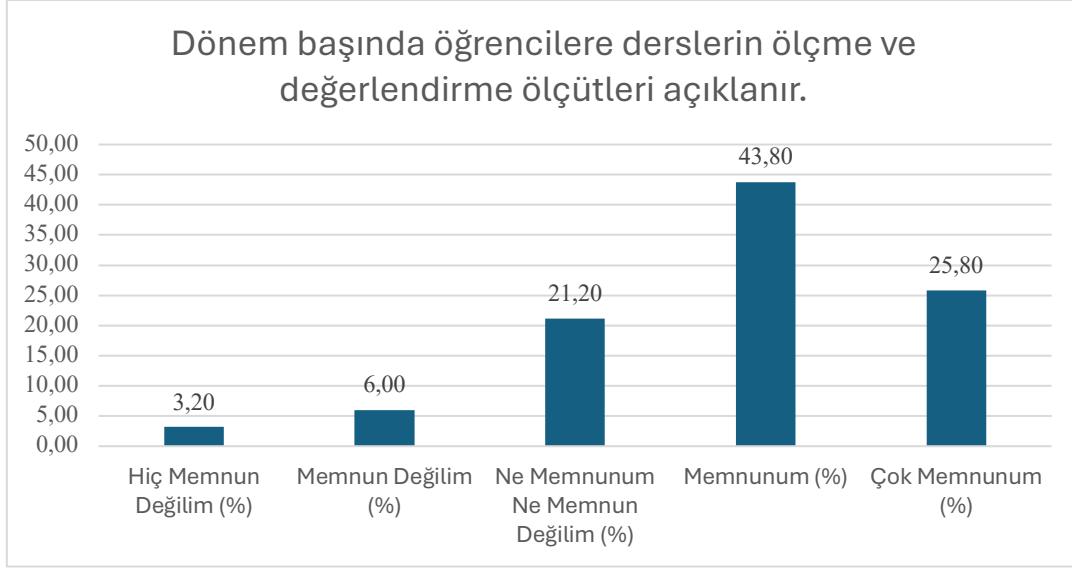


Şekil 46: "Ders izlencesinde sunulan ölçme-değerlendirme ölçütleri, ders boyunca tutarlı bir şekilde uygulanır." sorusuna verilen cevapların nitelik dağılımı

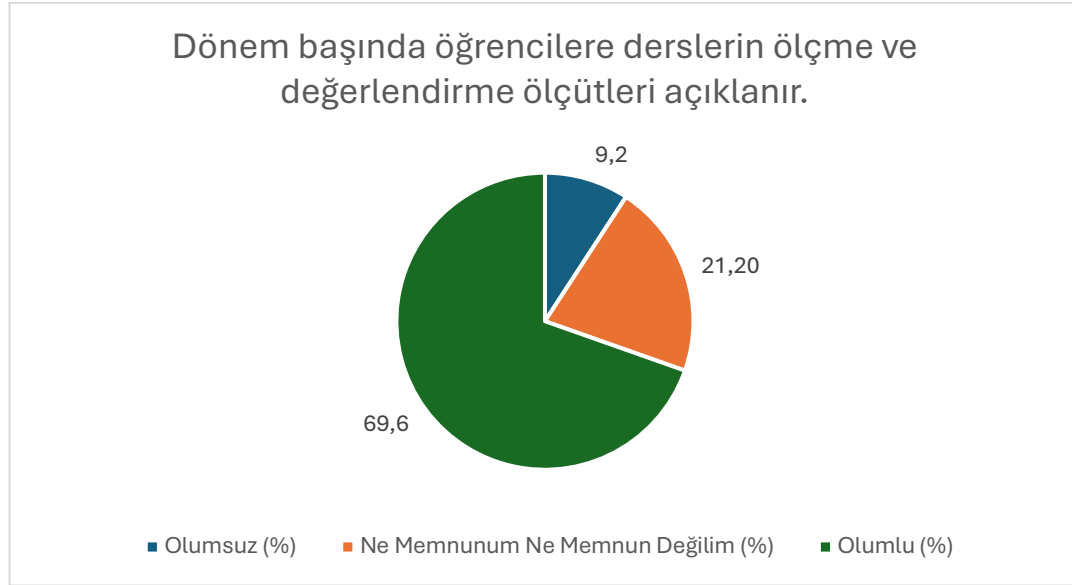
Soru 14: Dönem başında öğrencilere derslerin ölçme ve değerlendirme ölçütleri açıklanır.

(1: Hiç Memnun Değilim, 2: Memnun Değilim, 3: Ne Memnunum Ne Memnun Değilim, 4: Memnunum, 5: Çok Memnunum)

Bu soru için ortalama 3,76 çıkmıştır.



Şekil 47: "Dönem başında öğrencilere derslerin ölçme ve değerlendirme ölçütleri açıklanır." sorusuna verilen cevapların dağılımı

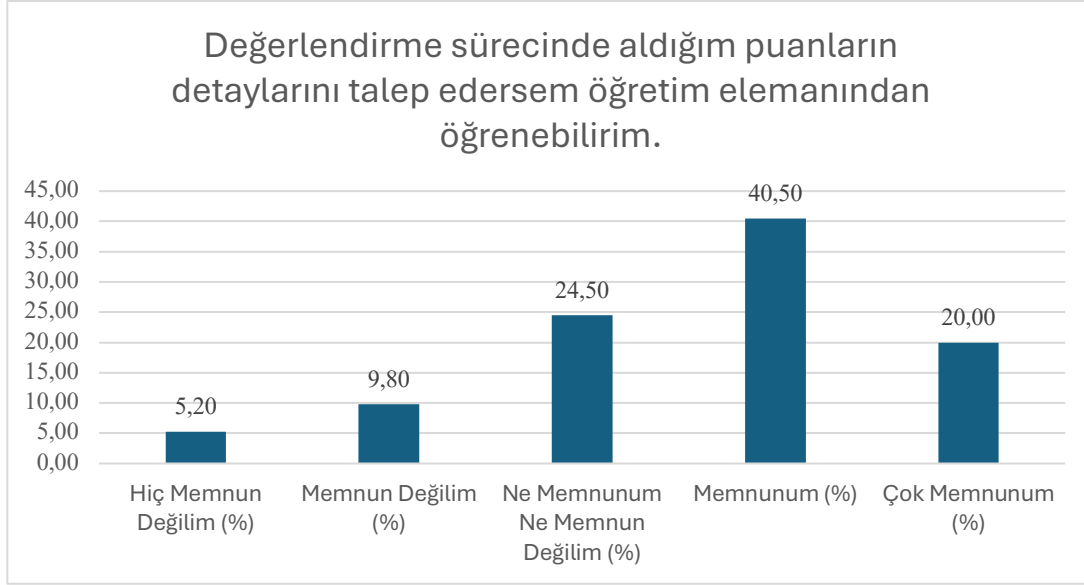


Şekil 48: "Dönem başında öğrencilere derslerin ölçme ve değerlendirme ölçütleri açıklanır." sorusuna verilen cevapların nitelik dağılımı

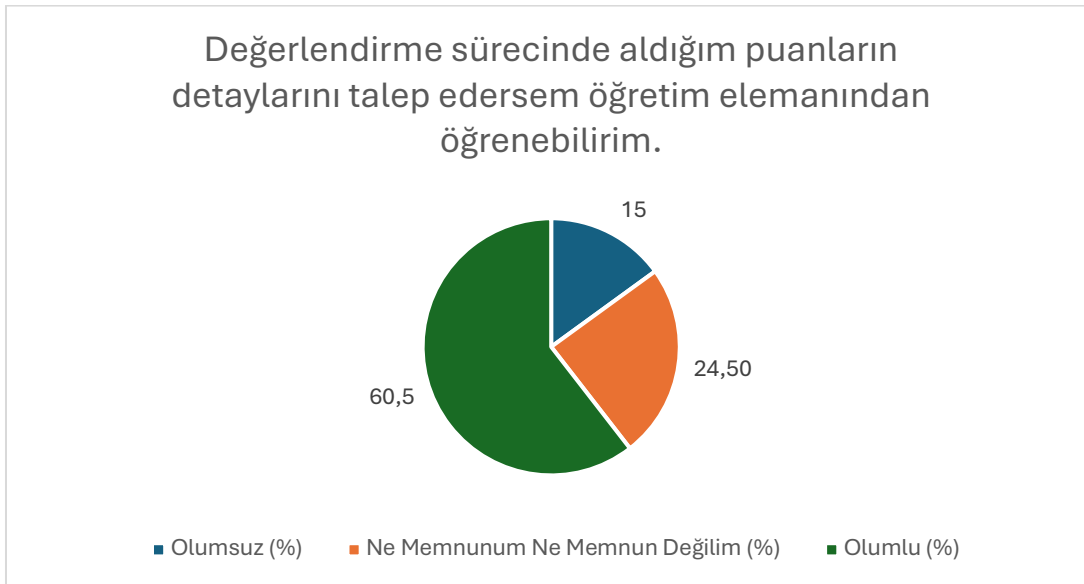
Soru 15: Değerlendirme sürecinde aldığım puanların detaylarını talep edersem öğretim elemanından öğrenebilirim.

(1: Hiç Memnun Değilim, 2: Memnun Değilim, 3: Ne Memnunum Ne Memnun Değilim, 4: Memnunum, 5: Çok Memnunum)

Bu soru için ortalama 3,57 çıkmıştır.



Şekil 49: "Değerlendirme sürecinde aldığım puanların detaylarını talep edersem öğretim elemanından öğrenebilirim." sorusuna verilen cevapların dağılımı

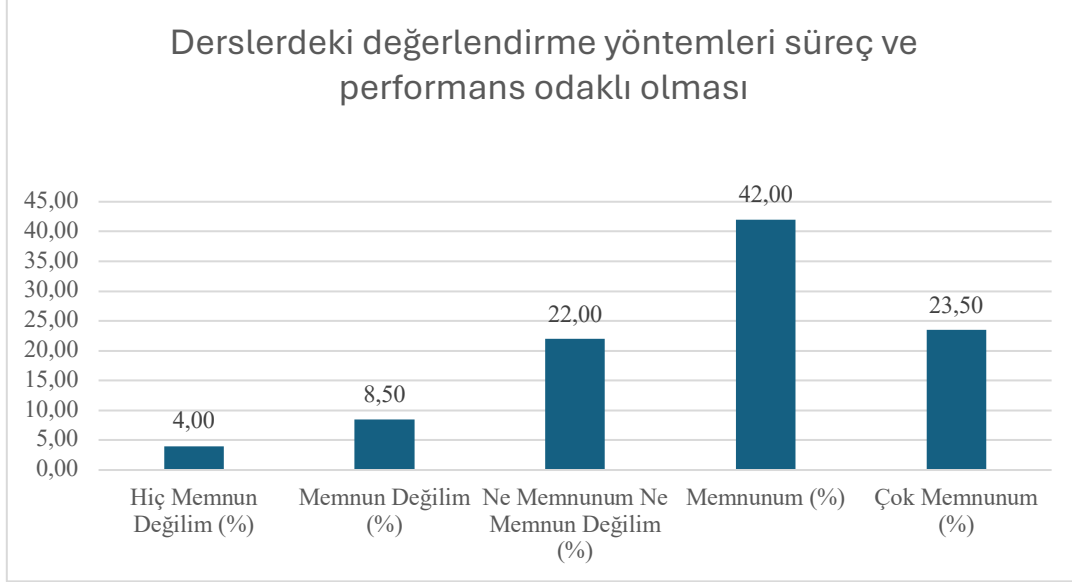


Şekil 50: "Değerlendirme sürecinde aldığım puanların detaylarını talep edersem öğretim elemanından öğrenebilirim." sorusuna verilen cevapların nitelik dağılımı

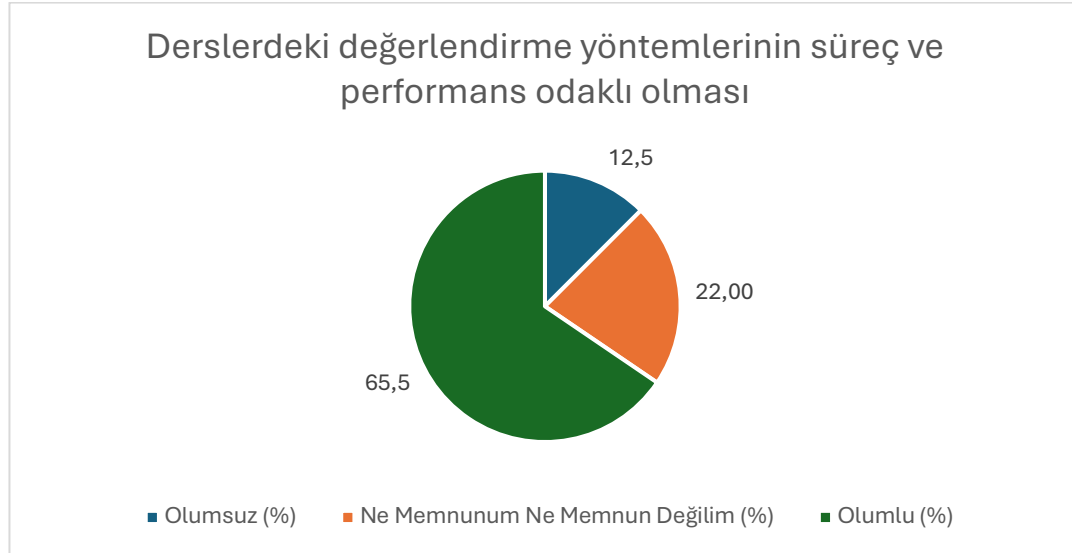
Soru 16: Derslerdeki değerlendirme yöntemleri süreç ve performans odaklı olması

(1: Hiç Memnun Değilim, 2: Memnun Değilim, 3: Ne Memnunum Ne Memnun Değilim, 4: Memnunum, 5: Çok Memnunum)

Bu soru için ortalama 3,68 çıkmıştır.



Şekil 51: "Derslerdeki değerlendirme yöntemleri süreç ve performans odaklı olması." sorusuna verilen cevapların dağılımı

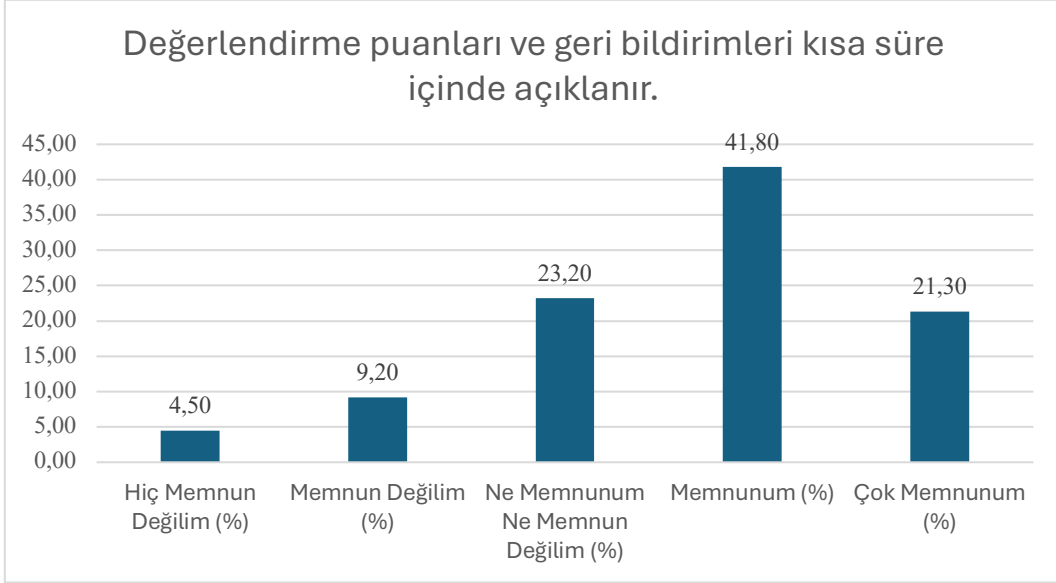


Şekil 52: "Derslerdeki değerlendirme yöntemleri süreç ve performans odaklı olması." sorusuna verilen cevapların nitelik dağılımı

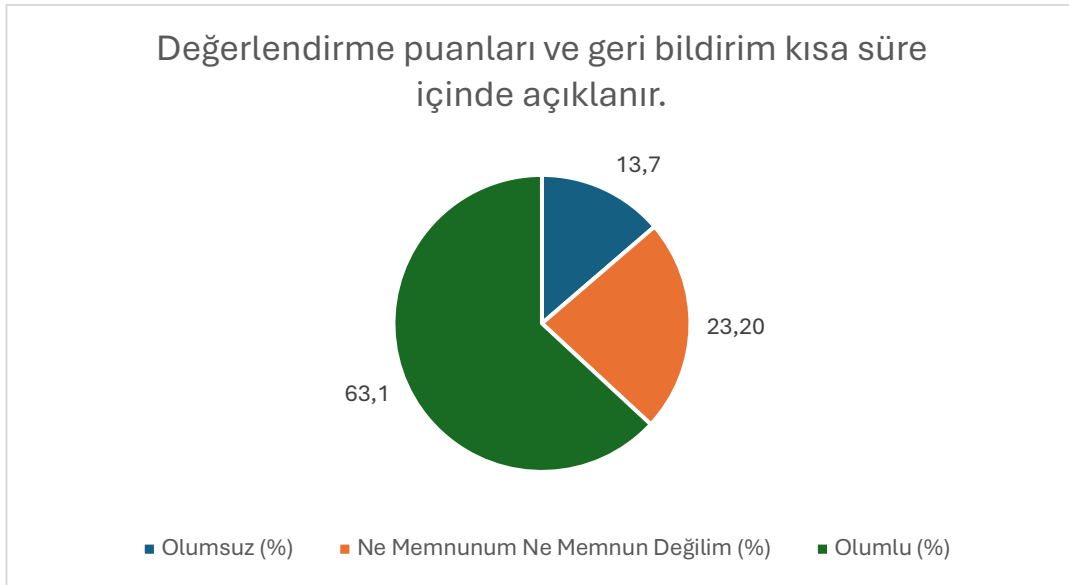
Soru 17: Değerlendirme puanları ve geri bildirimleri kısa süre içinde açıklanır.

(1: Hiç Memnun Değilim, 2: Memnun Değilim, 3: Ne Memnunum Ne Memnun Değilim, 4: Memnunum, 5: Çok Memnunum)

Bu soru için ortalama 3,63 çıkmıştır.



Şekil 53: "Değerlendirme puanları ve geri bildirimleri kısa süre içinde açıklanır." sorusuna verilen cevapların dağılımı

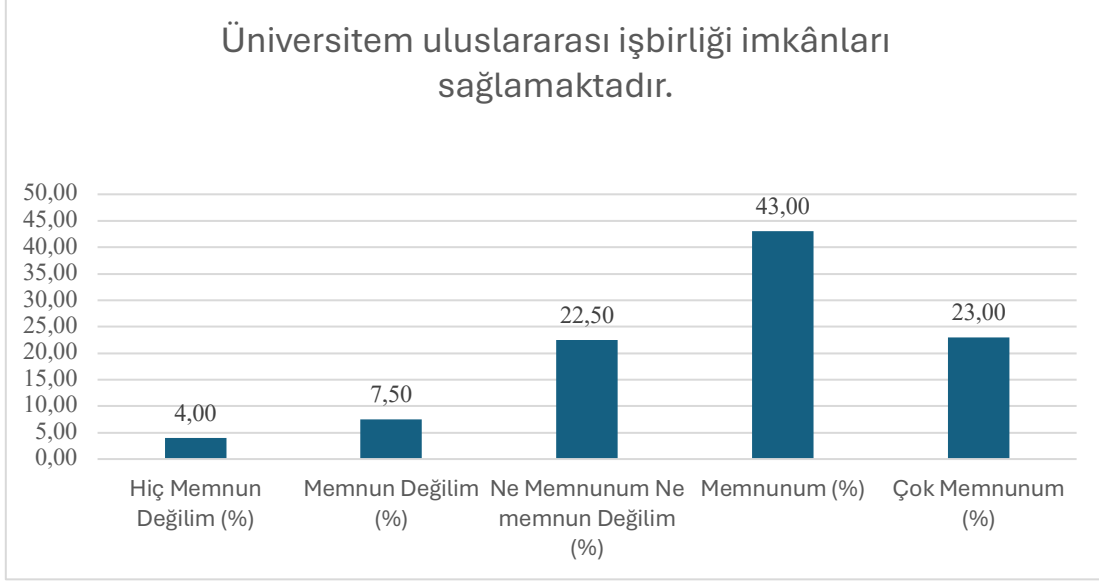


Şekil 54: "Değerlendirme puanları ve geri bildirimleri kısa süre içinde açıklanır." sorusuna verilen cevapların nitelik dağılımı

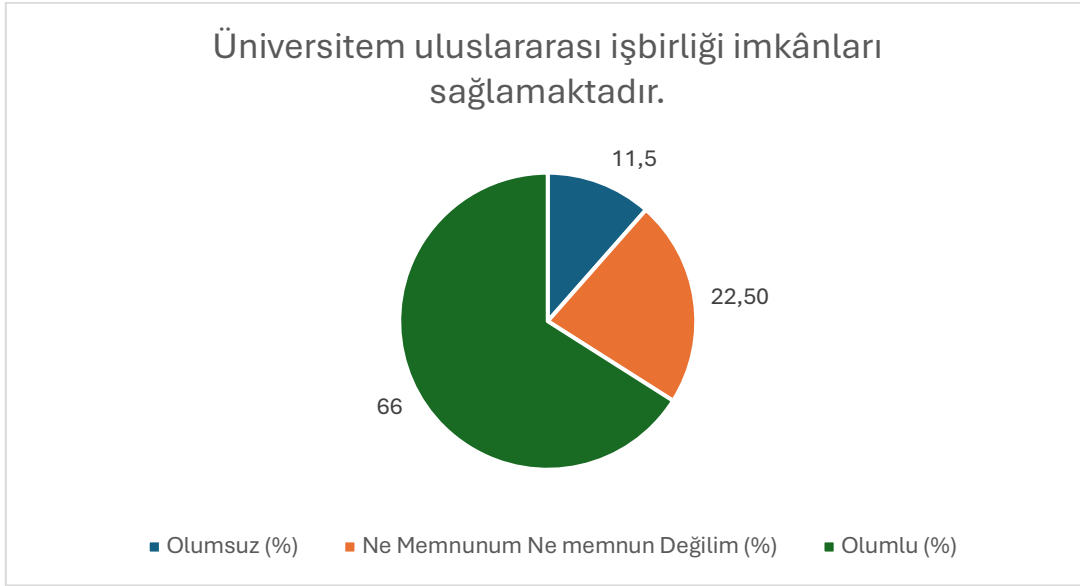
Soru 18: Üniversitem uluslararası işbirliği imkânları sağlamaktadır.

(1: Hiç Memnun Değilim, 2: Memnun Değilim, 3: Ne Memnunum Ne Memnun Değilim, 4: Memnunum, 5: Çok Memnunum)

Bu soru için ortalama 3,69 çıkmıştır.



Şekil 55: "Üniversitem uluslararası işbirliği imkânları sağlamaktadır." sorusuna verilen cevapların dağılımı

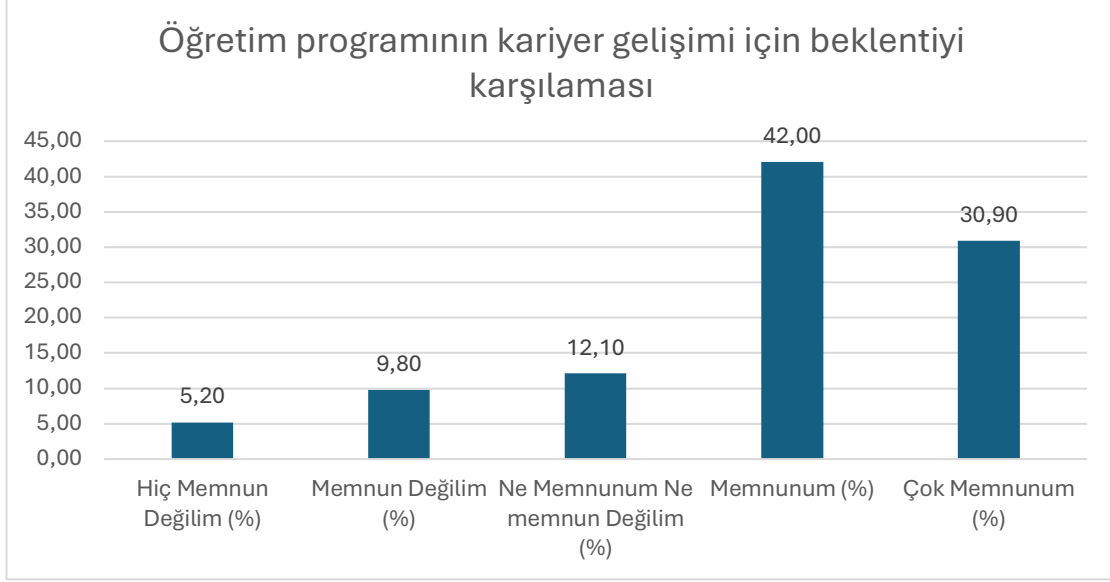


Şekil 56: "Üniversitem uluslararası işbirliği imkânları sağlamaktadır." sorusuna verilen cevapların nitelik dağılımı

Soru 19: Öğretim programının kariyer gelişimi için beklentiyi karşılaması

(1: Hiç Memnun Değilim, 2: Memnun Değilim, 3: Ne Memnunum Ne Memnun Değilim, 4: Memnunum, 5: Çok Memnunum)

Bu soru için ortalama 3,83 çıkmıştır.



Şekil 57: "Öğretim programının kariyer gelişimi için beklentiyi karşılaması." sorusuna verilen cevapların dağılımı

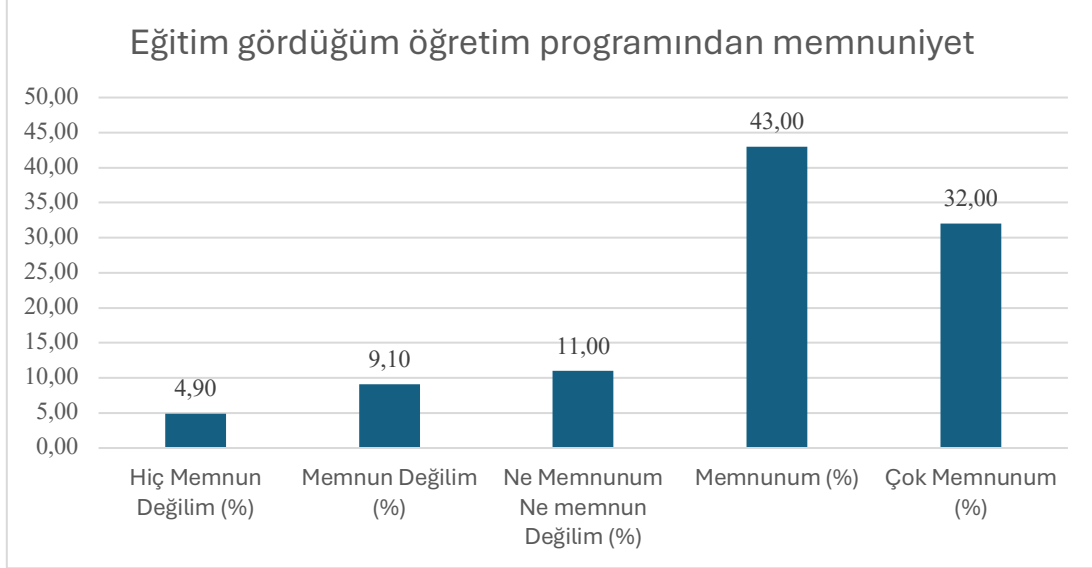


Şekil 58: "Öğretim programının kariyer gelişimi için beklentiyi karşılaması." sorusuna verilen cevapların nitelik dağılımı

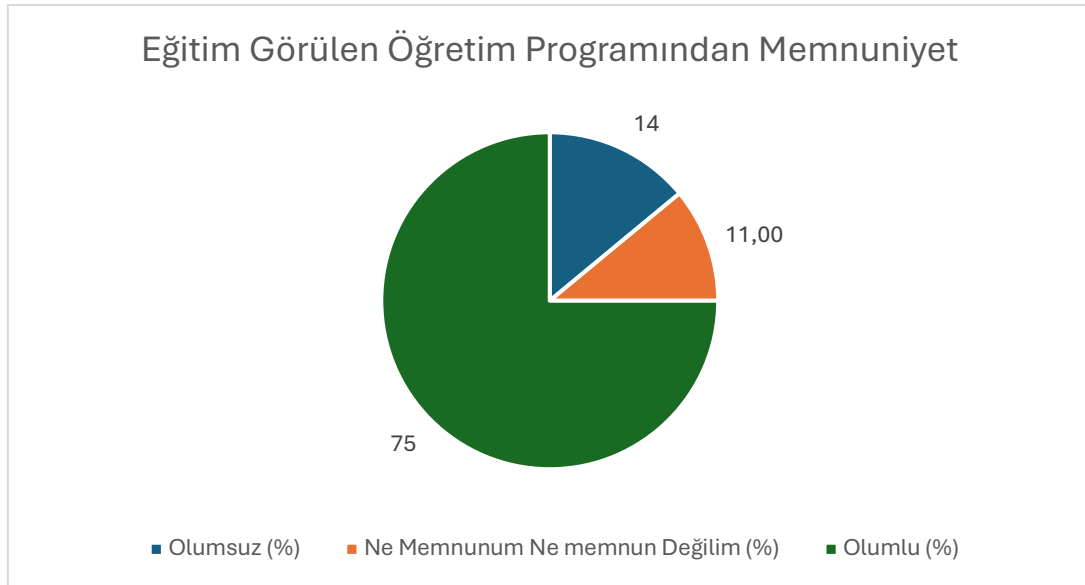
Soru 20: Eğitim gördüğüm öğretim programından memnuniyet

(1: Hiç Memnun Değilim, 2: Memnun Değilim, 3: Ne Memnunum Ne Memnun Değilim, 4: Memnunum, 5: Çok Memnunum)

Bu soru için ortalama 3,88 çıkmıştır.



Şekil 59: "Üniversitemin eğitim gördüğüm öğretim programından memnuniyet." sorusuna verilen cevapların dağılımı

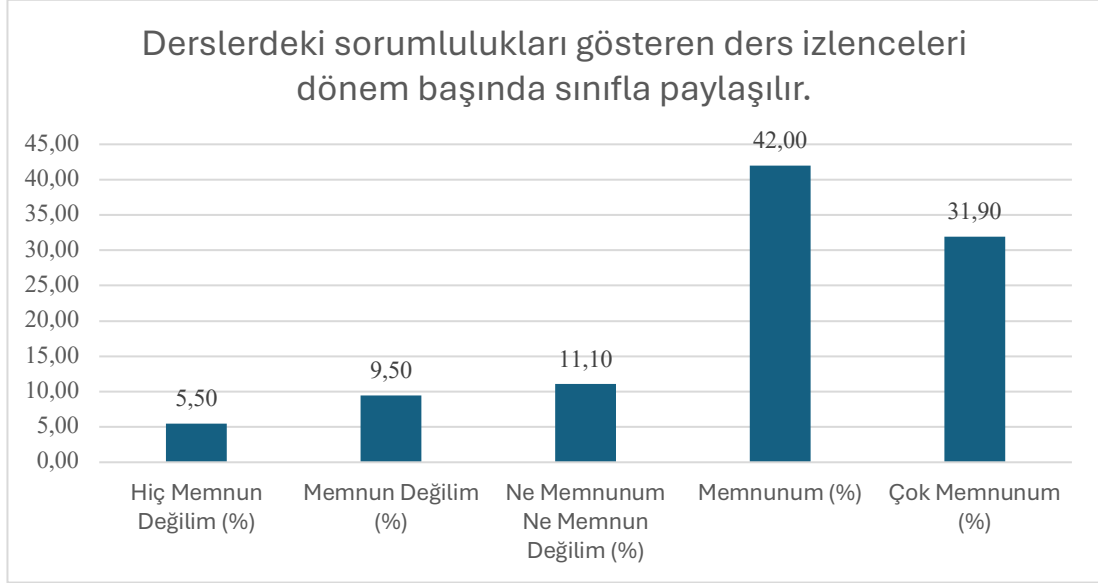


Şekil 60: "Eğitim gördüğüm öğretim programından memnuniyet." sorusuna verilen cevapların nitelik dağılımı

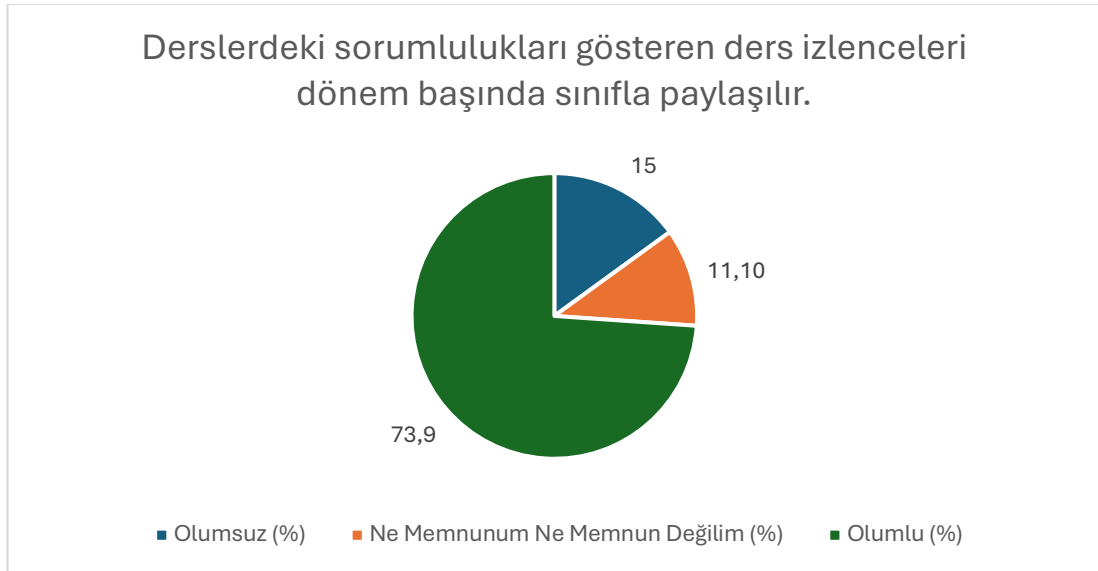
Soru 21: Derlerdeki sorumlulukları gösteren ders izlenceleri dönem başında sınıfla paylaşılır.

(1: Hiç Memnun Değilim, 2: Memnun Değilim, 3: Ne Memnunum Ne Memnun Değilim, 4: Memnunum, 5: Çok Memnunum)

Bu soru için ortalama 3,85 çıkmıştır.



Şekil 61: "Derlerdeki sorumlulukları gösteren ders izlenceleri dönem başında sınıfla paylaşılır." sorusuna verilen cevapların dağılımı

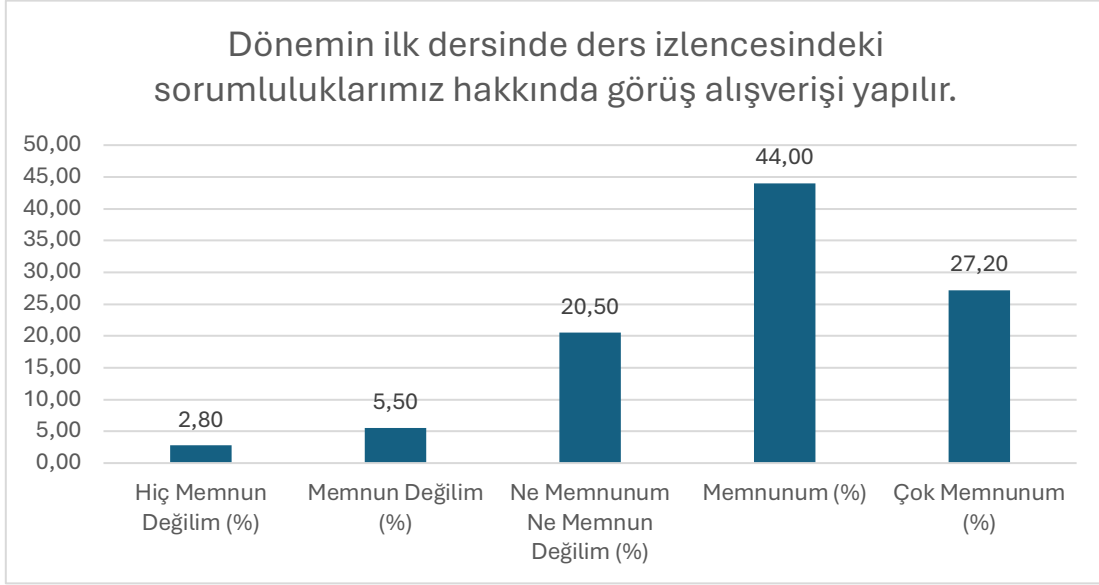


Şekil 62: "Derlerdeki sorumlulukları gösteren ders izlenceleri dönem başında sınıfla paylaşılır." sorusuna verilen cevapların nitelik dağılımı

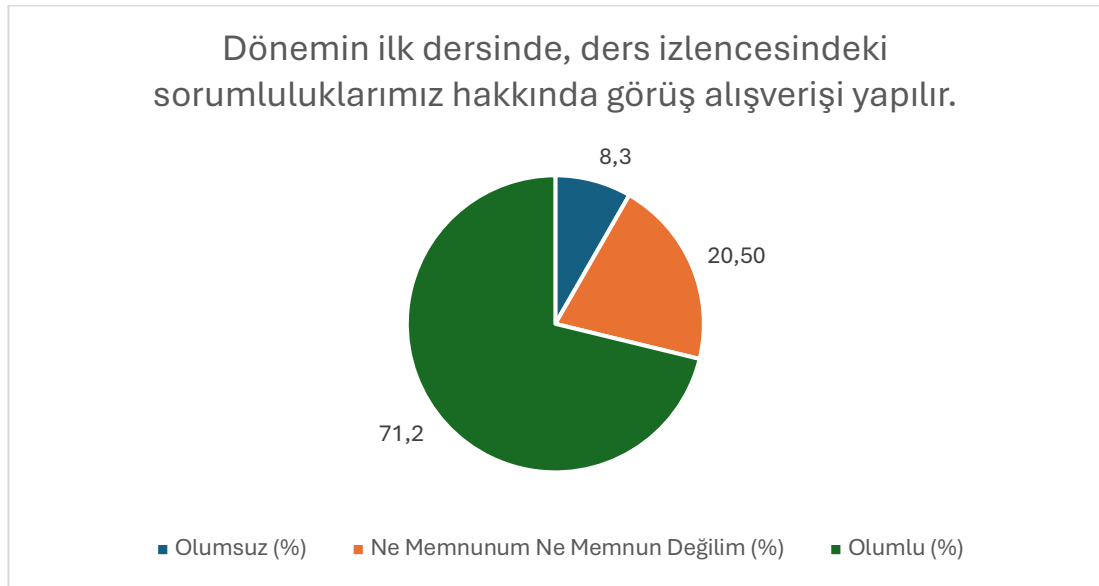
Soru 22: Dönemin ilk dersinde ders izlencesindeki sorumluluklarımız hakkında görüş alışverişi yapılır.

(1: Hiç Memnun Değilim, 2: Memnun Değilim, 3: Ne Memnunum Ne Memnun Değilim, 4: Memnunum, 5: Çok Memnunum)

Bu soru için ortalama 3,80 çıkmıştır.



Şekil 63: "Dönemin ilk dersinde ders izlencesindeki sorumluluklarımız hakkında görüş alışverişi yapılır." sorusuna verilen cevapların dağılımı

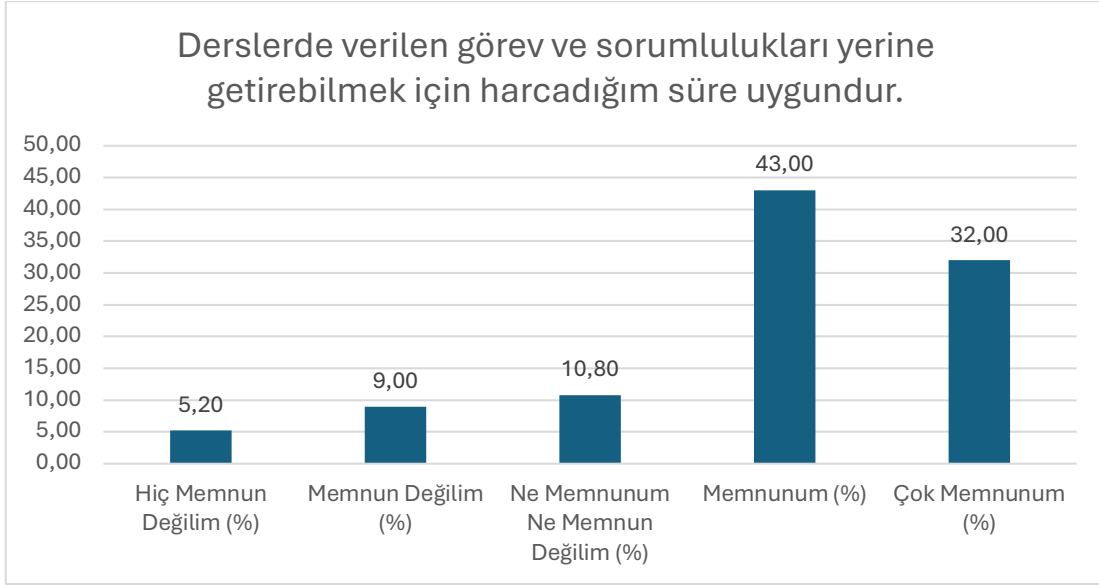


Şekil 64: "Dönemin ilk dersinde ders izlencesindeki sorumluluklarımız hakkında görüş alışverişi yapılır." sorusuna verilen cevapların nitelik dağılımı

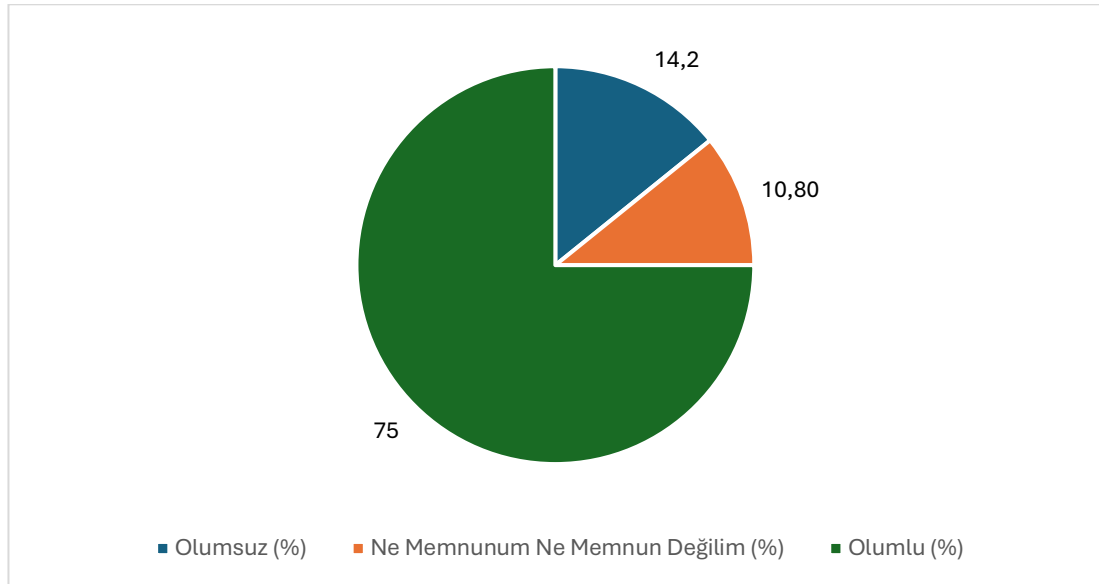
Soru 23: Derlerde verilen görev ve sorumlulukları yerine getirebilmek için harcadığım süre uygundur.

(1: Hiç Memnun Değilim, 2: Memnun Değilim, 3: Ne Memnunum Ne Memnun Değilim, 4: Memnunum, 5: Çok Memnunum)

Bu soru için ortalama 3,88 çıkmıştır.



Şekil 65: "Derlerde verilen görev ve sorumlulukları yerine getirebilmek için harcadığım süre uygundur." sorusuna verilen cevapların dağılımı

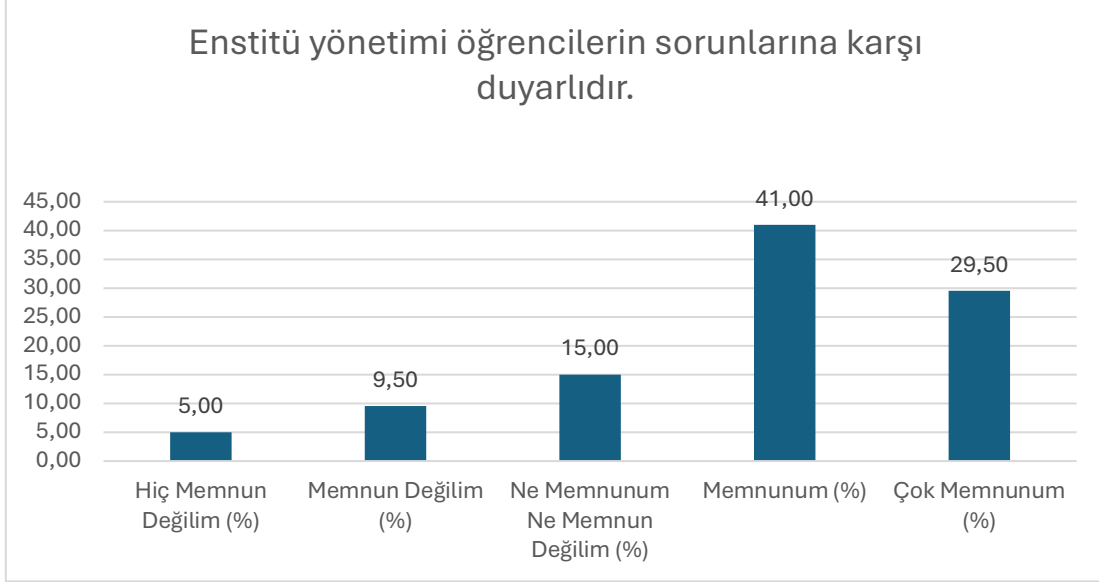


Şekil 66: "Derlerde verilen görev ve sorumlulukları yerine getirebilmek için harcadığım süre uygundur." sorusuna verilen cevapların nütelik dağılımı

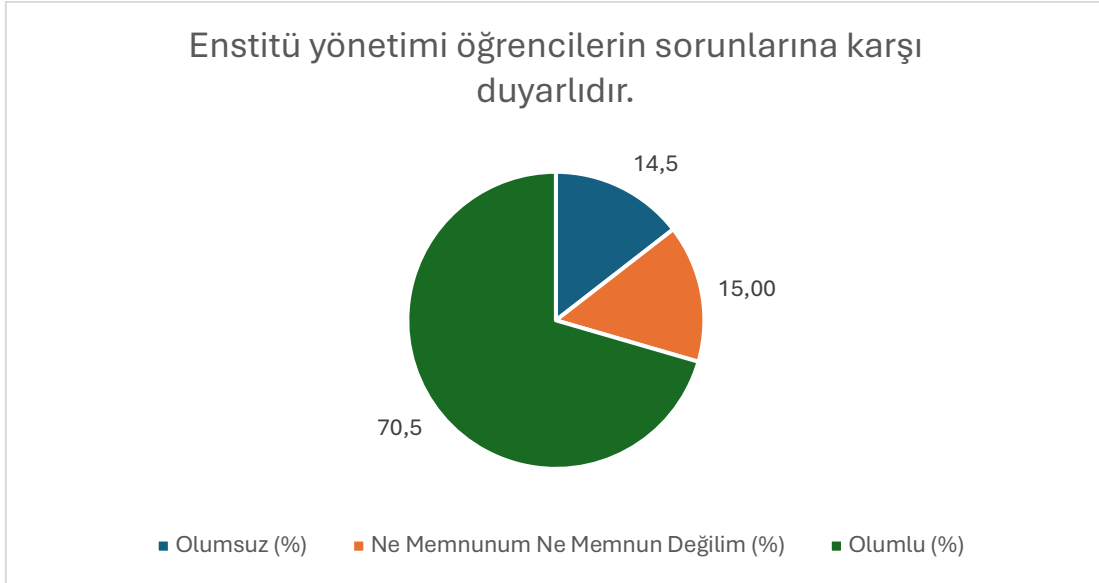
Soru 24: Enstitü yönetimi öğrencilerin sorunlarına karşı duyarlıdır.

(1: Hiç Memnun Değilim, 2: Memnun Değilim, 3: Ne Memnunum Ne Memnun Değilim, 4: Memnunum, 5: Çok Memnunum)

Bu soru için ortalama 3,78 çıkmıştır.



Şekil 67: "Enstitü yönetimi öğrencilerin sorunlarına karşı duyarlıdır." sorusuna verilen cevapların dağılımı

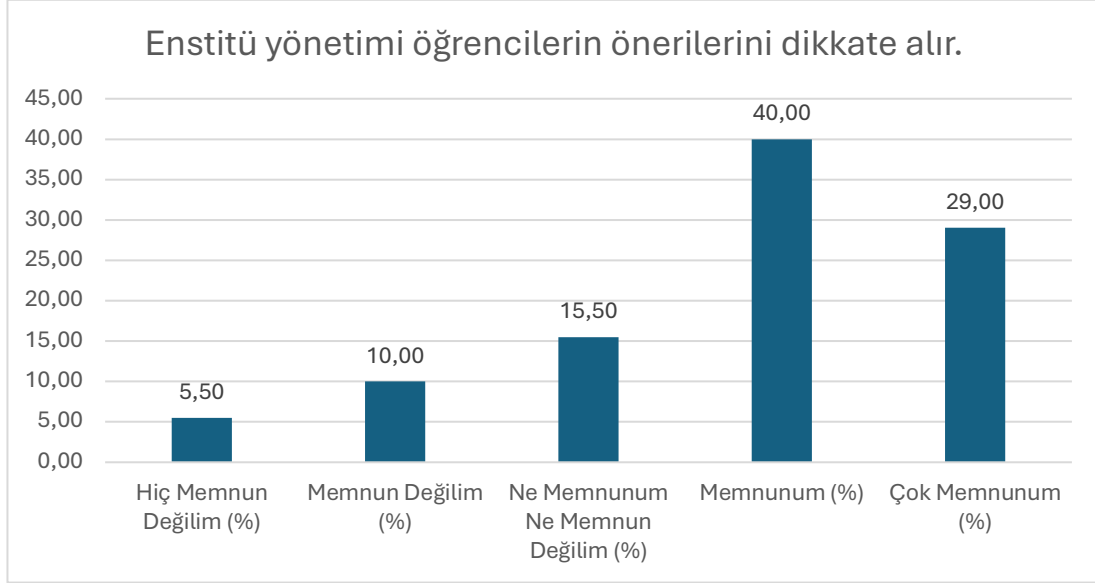


Şekil 68: "Enstitü yönetimi öğrencilerin sorunlarına karşı duyarlıdır." sorusuna verilen cevapların nitelik dağılımı

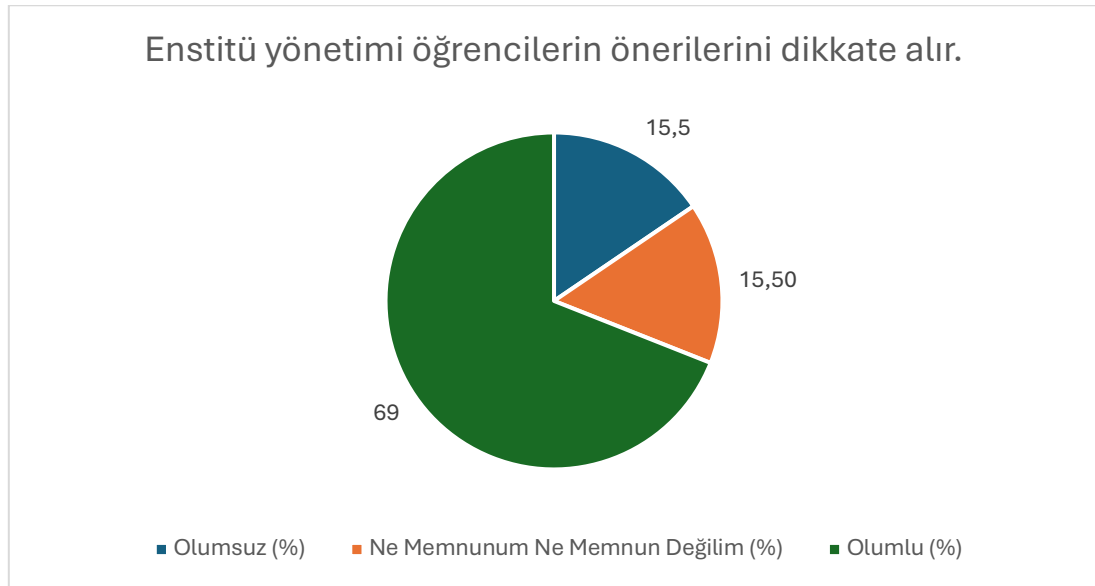
Soru 25: Enstitü yönetimi öğrencilerin önerilerini dikkate alır.

(1: Hiç Memnun Değilim, 2: Memnun Değilim, 3: Ne Memnunum Ne Memnun Değilim, 4: Memnunum, 5: Çok Memnunum)

Bu soru için ortalama 3,75 çıkmıştır.



Şekil 69: "Enstitü yönetimi öğrencilerin önerilerini dikkate alır." sorusuna verilen cevapların dağılımı

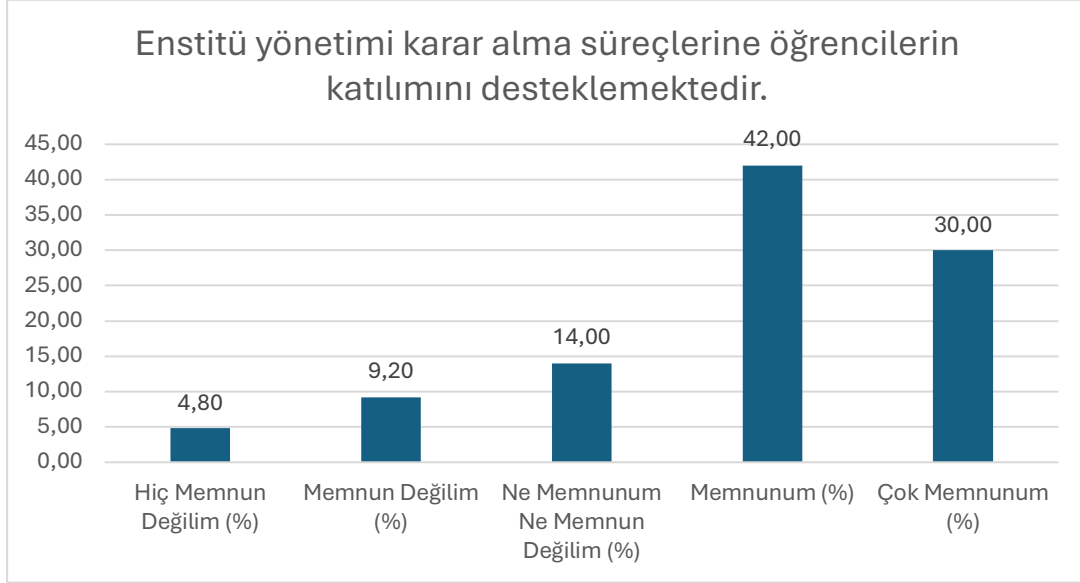


Şekil 70: "Enstitü yönetimi öğrencilerin önerilerini dikkate alır." sorusuna verilen cevapların nitelik dağılımı

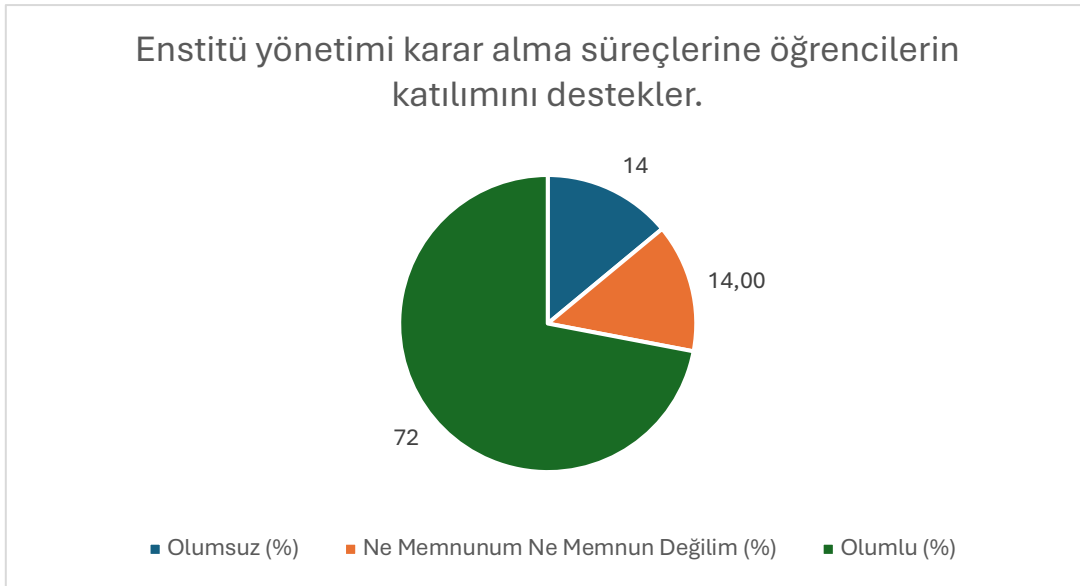
Soru 26: Enstitü yönetimi karar alma süreçlerine öğrencilerin katılımını desteklemektedir.

(1: Hiç Memnun Değilim, 2: Memnun Değilim, 3: Ne Memnunum Ne Memnun Değilim, 4: Memnunum, 5: Çok Memnunum)

Bu soru için ortalama 3,81 çıkmıştır.



Şekil 71: "Enstitü yönetimi karar alma süreçlerine öğrencilerin katılımını desteklemektedir." sorusuna verilen cevapların dağılımı

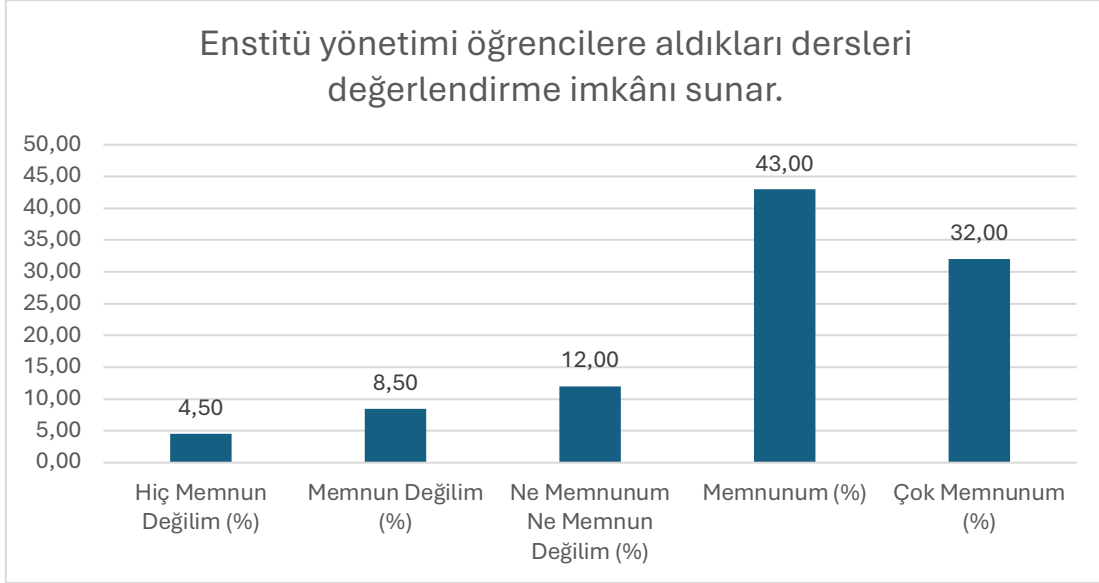


Şekil 72: "Enstitü yönetimi karar alma süreçlerine öğrencilerin katılımını desteklemektedir." sorusuna verilen cevapların nitelik dağılımı

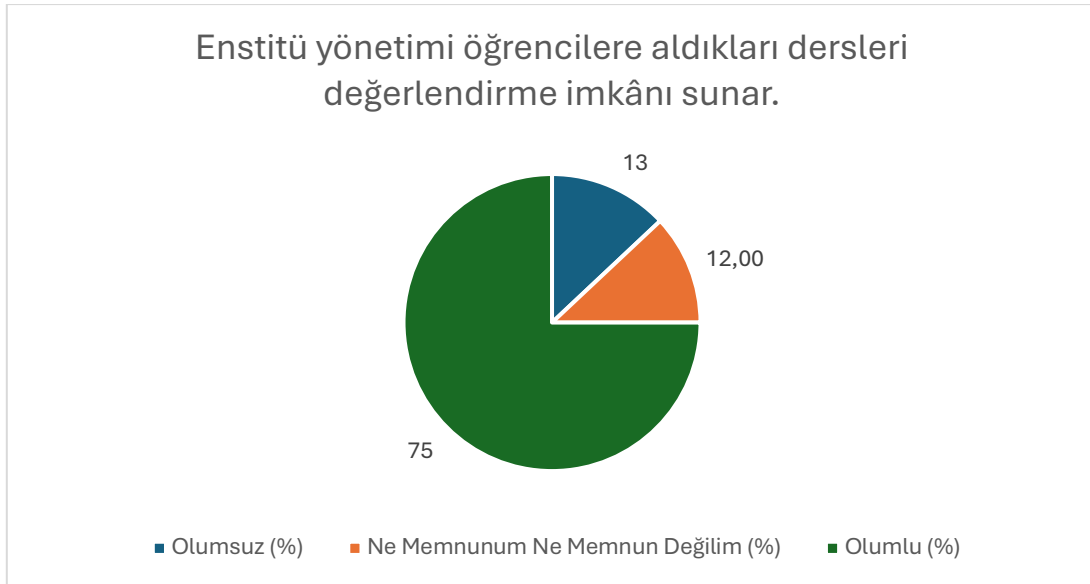
Soru 27: Enstitü yönetimi öğrencilere aldıkları dersleri değerlendirme imkânı sunar.

(1: Hiç Memnun Değilim, 2: Memnun Değilim, 3: Ne Memnunum Ne Memnun Değilim, 4: Memnunum, 5: Çok Memnunum)

Bu soru için ortalama 3,88 çıkmıştır.



Şekil 73: "Enstitü yönetimi öğrencilere aldıkları dersleri değerlendirme imkânı sunar." sorusuna verilen cevapların dağılımı

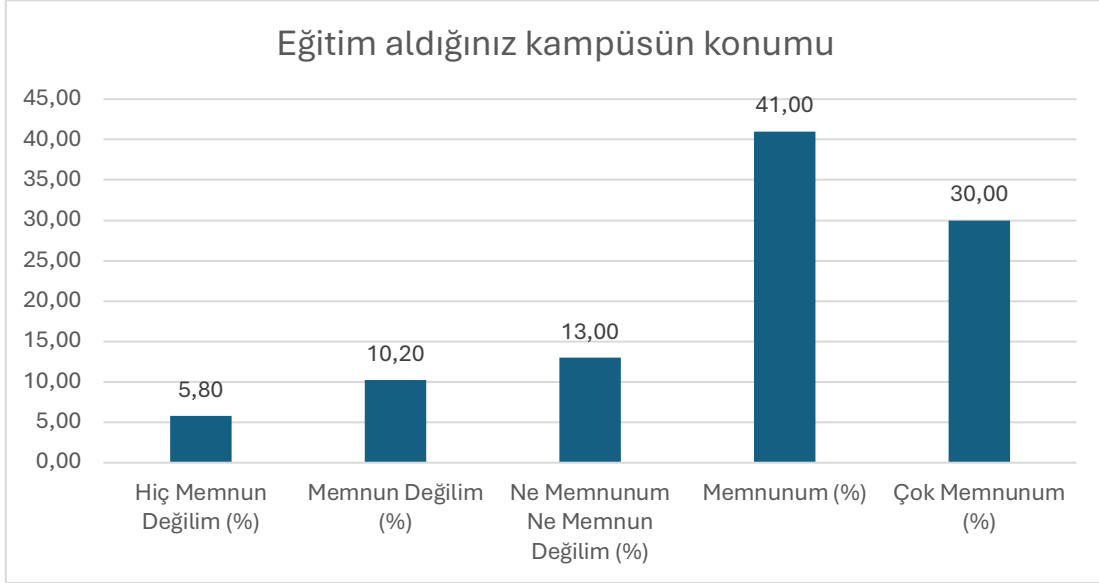


Şekil 74: "Enstitü yönetimi öğrencilere aldıkları dersleri değerlendirme imkânı sunar." sorusuna verilen cevapların nitelik dağılımı

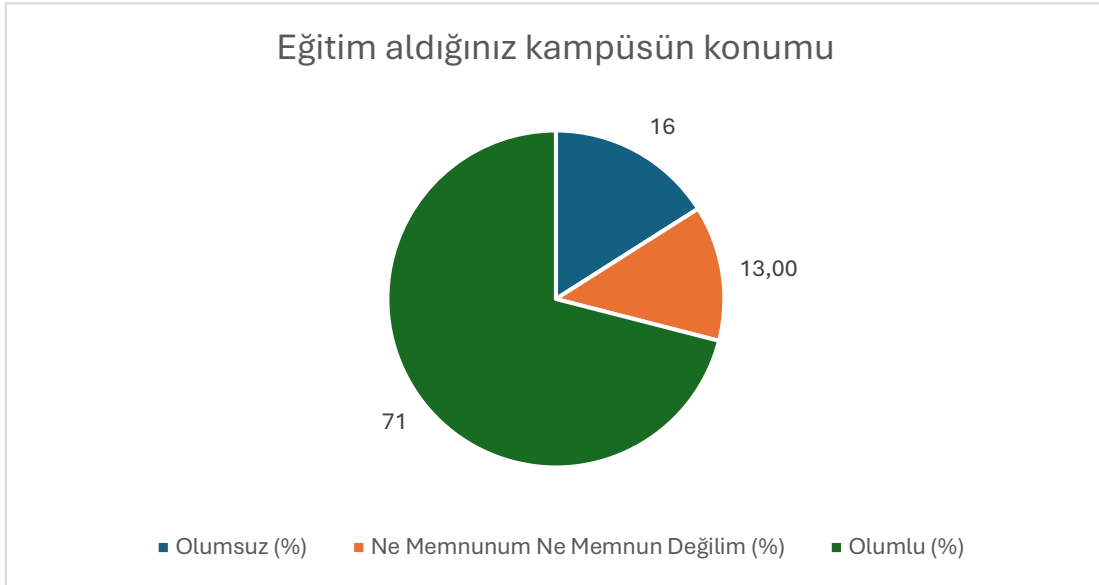
Soru 28: Eğitim aldığınız kampüsün konumu

(1: Hiç Memnun Değilim, 2: Memnun Değilim, 3: Ne Memnunum Ne Memnun Değilim, 4: Memnunum, 5: Çok Memnunum)

Bu soru için ortalama 3,79 çıkmıştır.



Şekil 75: "Eğitim aldığınız kampüsün konumu" sorusuna verilen cevapların dağılımı

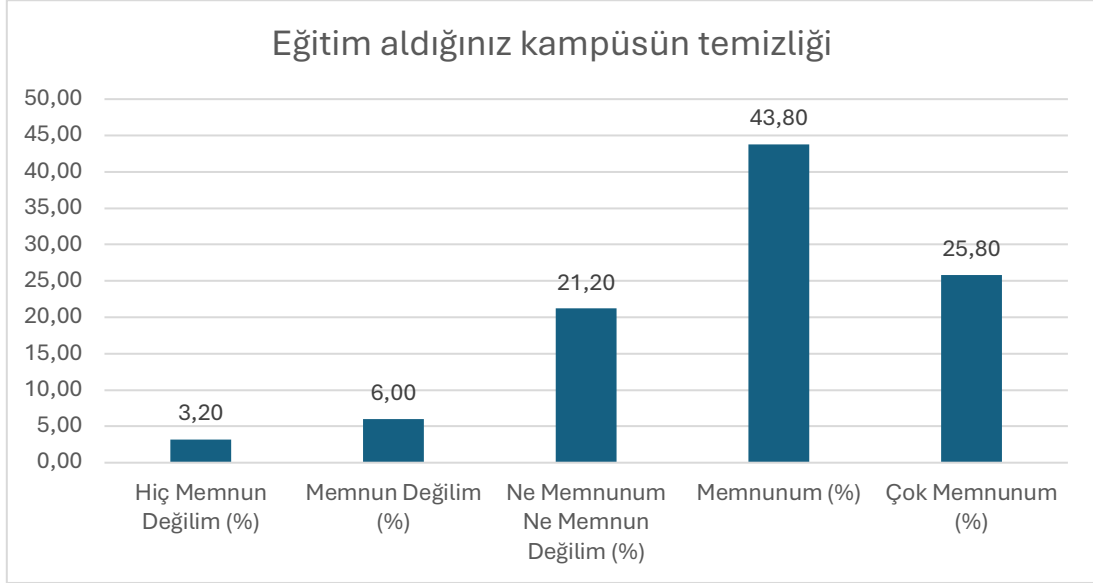


Şekil 76: "Eğitim aldığınız kampüsün konumu" sorusuna verilen cevapların nitelik dağılımı

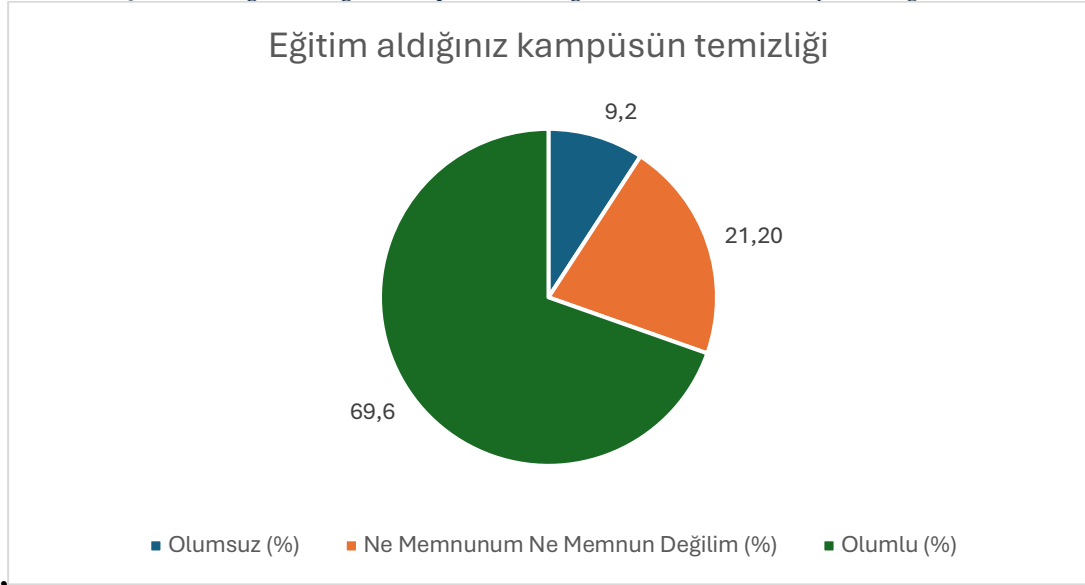
Soru 29: Eğitim aldığınız kampüsün temizliği

(1: Hiç Memnun Değilim, 2: Memnun Değilim, 3: Ne Memnunum Ne Memnun Değilim, 4: Memnunum, 5: Çok Memnunum)

Bu soru için ortalama 3,76 çıkmıştır.



Şekil 77: "Eğitim aldığınız kampüsün temizliği" sorusuna verilen cevapların dağılımı

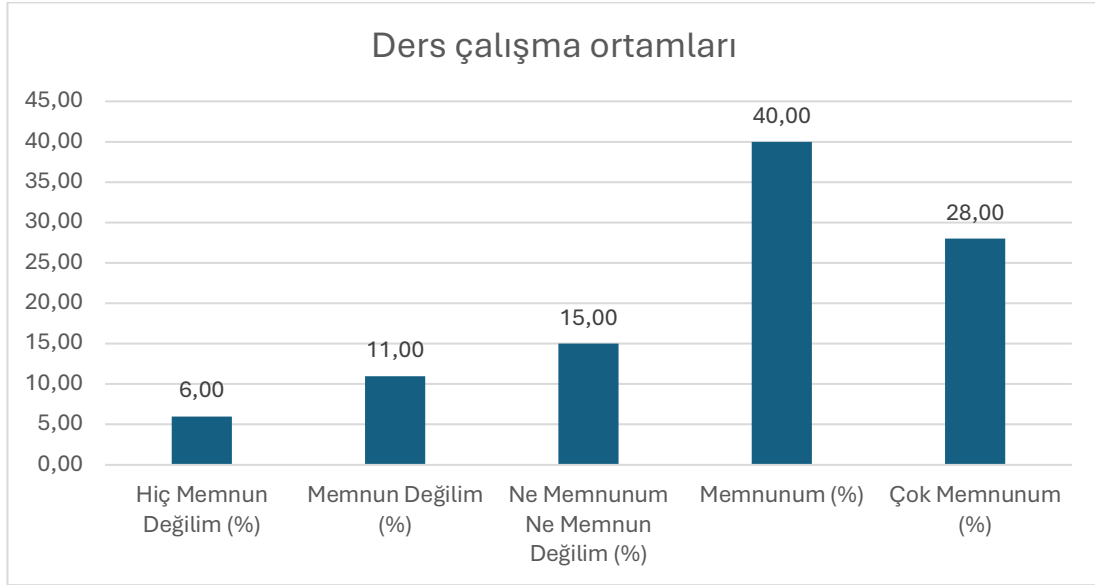


Şekil 78: "Eğitim aldığınız kampüsün temizliği" sorusuna verilen cevapların nitelik dağılımı

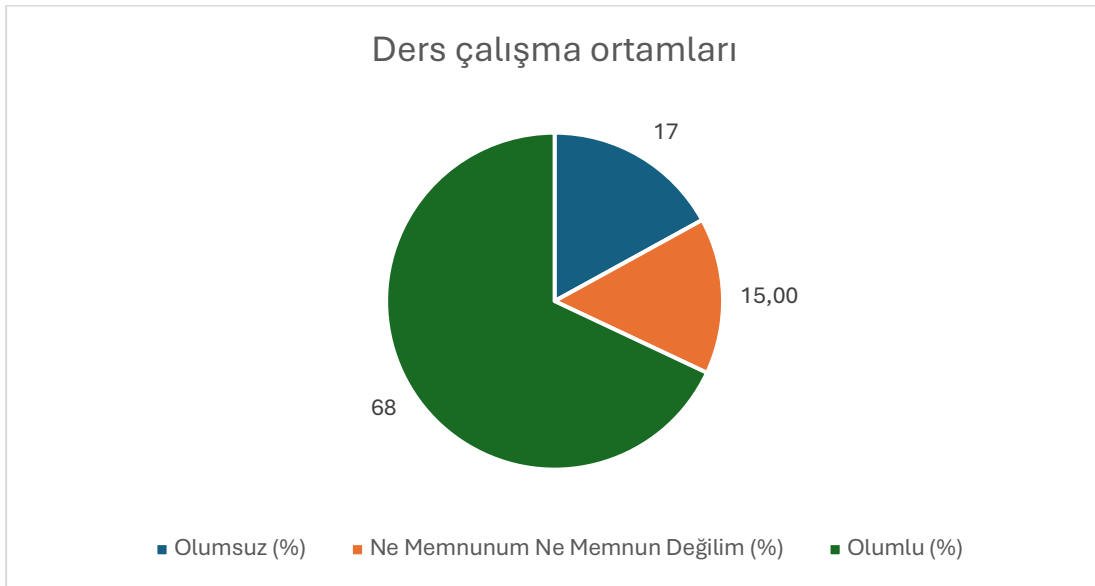
Soru 30: Ders çalışma ortamları

(1: Hiç Memnun Değilim, 2: Memnun Değilim, 3: Ne Memnunum Ne Memnun Değilim, 4: Memnunum, 5: Çok Memnunum)

Bu soru için ortalama 3,73 çıkmıştır.



Şekil 79: "Ders çalışma ortamları" sorusuna verilen cevapların dağılımı

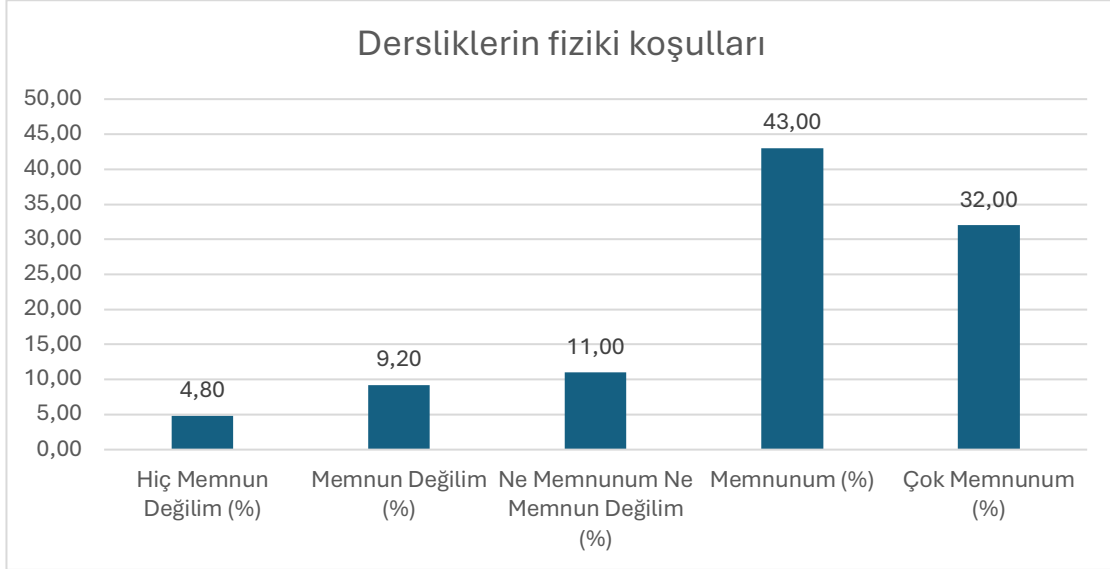


Şekil 80: "Ders çalışma ortamları" sorusuna verilen cevapların nitelik dağılımı

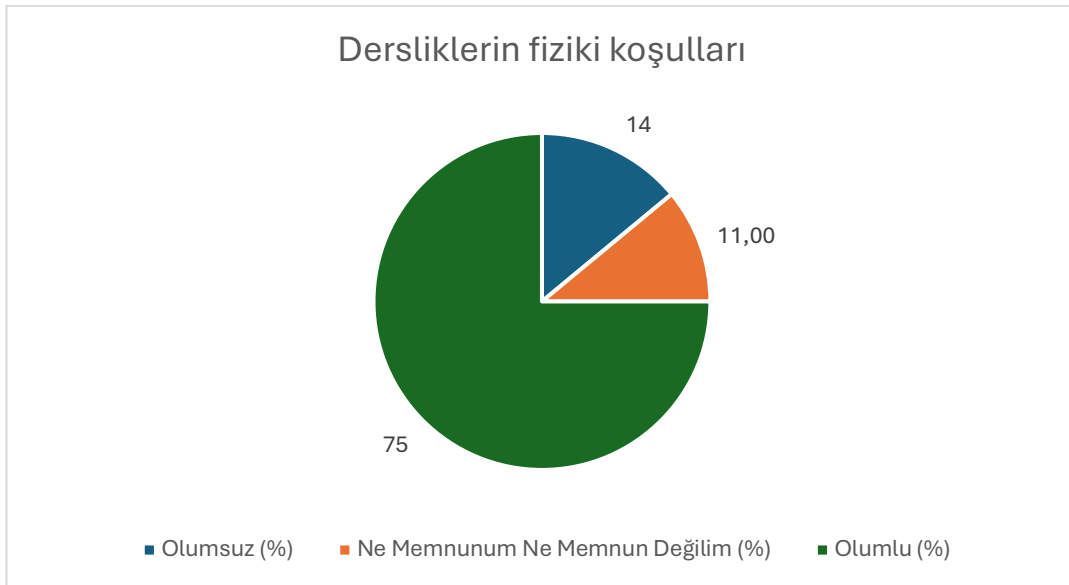
Soru 31: Dersliklerin fiziki kořulları

(1: Hiç Memnun Deęilim, 2: Memnun Deęilim, 3: Ne Memnunum Ne Memnun Deęilim, 4: Memnunum, 5: Çok Memnunum)

Bu soru için ortalama 3,88 çıkmıřtır.



řekil 81: "Dersliklerin fiziki kořulları" sorusuna verilen cevapların daęılımı

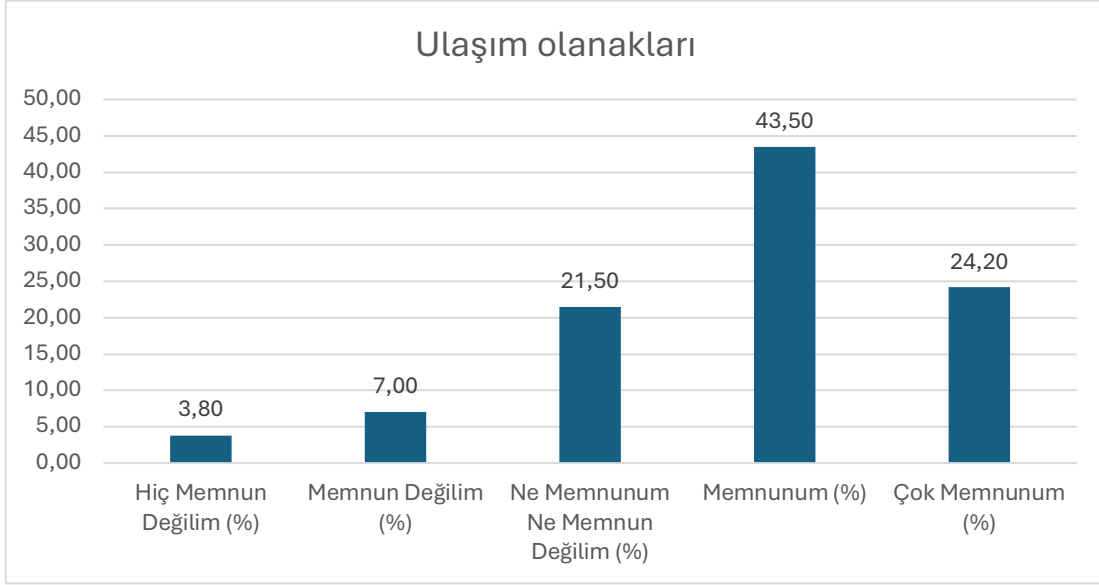


řekil 82: "Dersliklerin fiziki kořulları" sorusuna verilen cevapların nitelik daęılımı

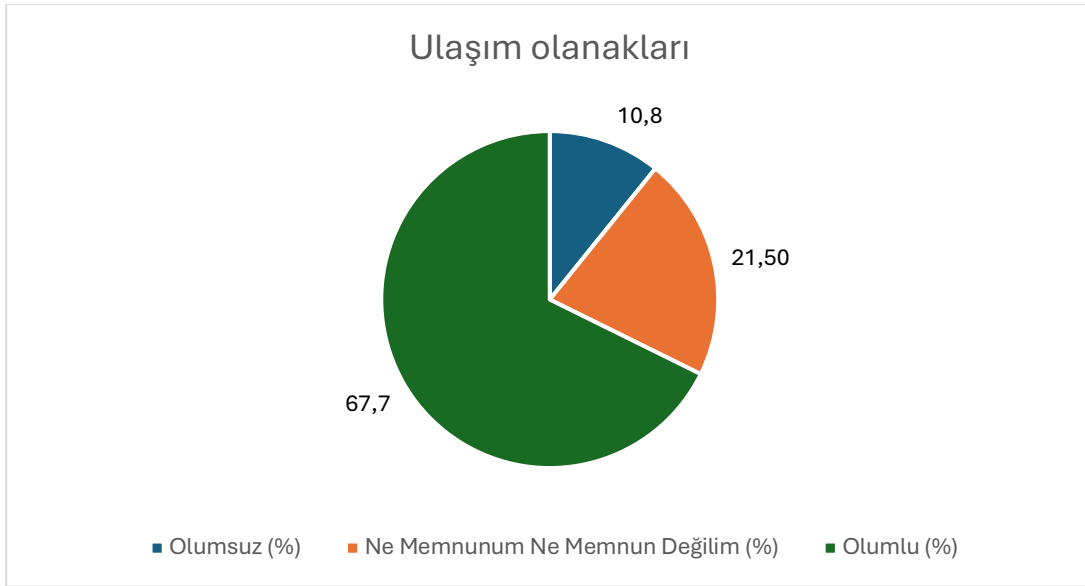
Soru 32: Ulaşım olanakları

(1: Hiç Memnun Değilim, 2: Memnun Değilim, 3: Ne Memnunum Ne Memnun Değilim, 4: Memnunum, 5: Çok Memnunum)

Bu soru için ortalama 3,72 olarak ortaya çıkmıştır.



Şekil 83: "Ulaşım olanakları" sorusuna verilen cevapların dağılımı

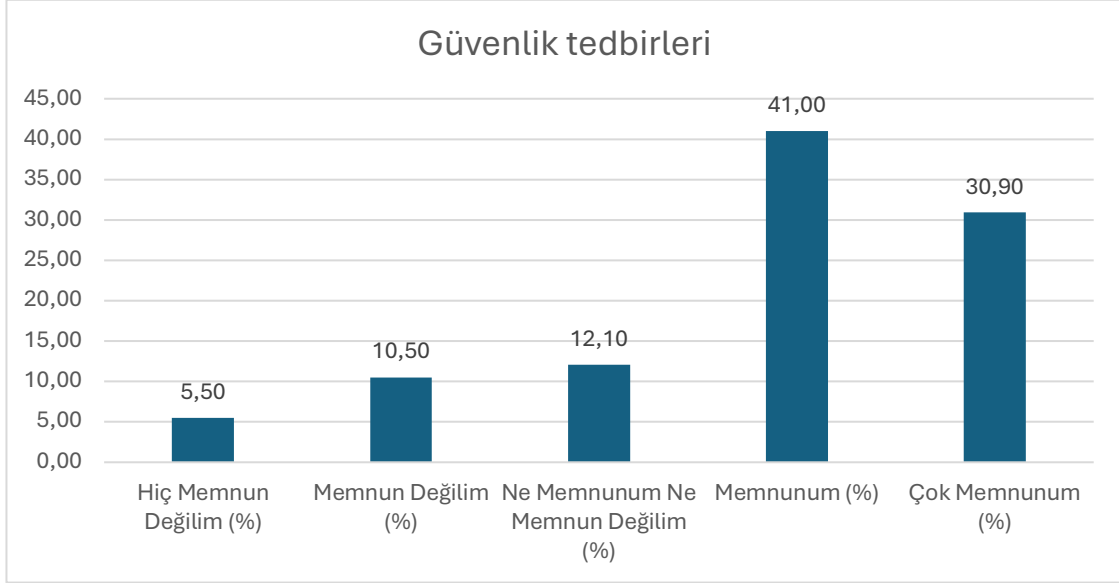


Şekil 84: "Ulaşım olanakları" sorusuna verilen cevapların nitelik dağılımı

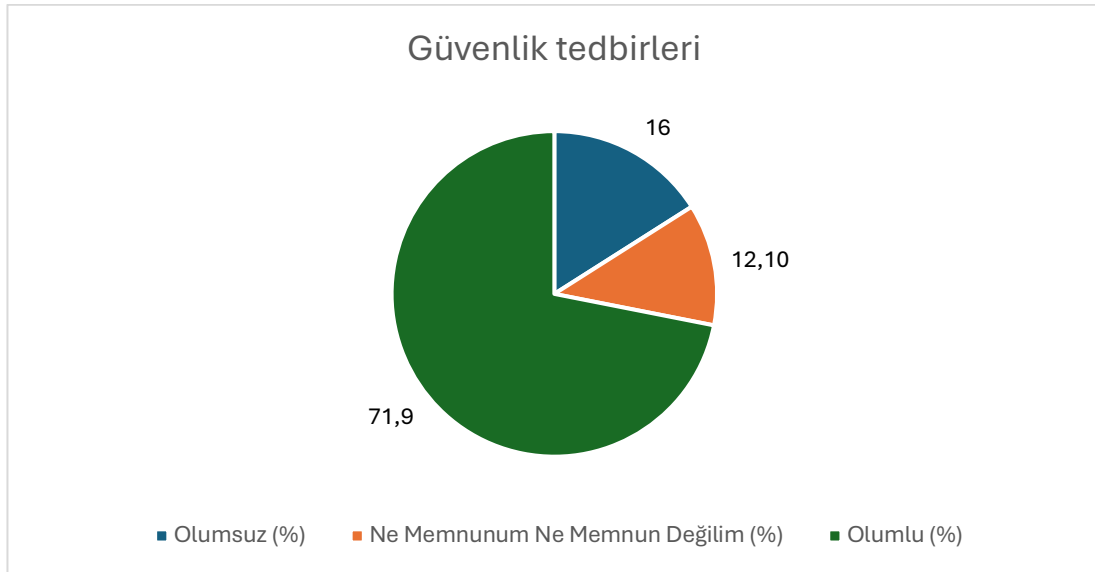
Soru 33: Güvenlik tedbirleri

(1: Hiç Memnun Değilim, 2: Memnun Değilim, 3: Ne Memnunum Ne Memnun Değilim, 4: Memnunum, 5: Çok Memnunum)

Bu soru için ortalama 3.81 çıkmıştır.



Şekil 85: "Güvenlik tedbirleri" sorusuna verilen cevapların dağılımı

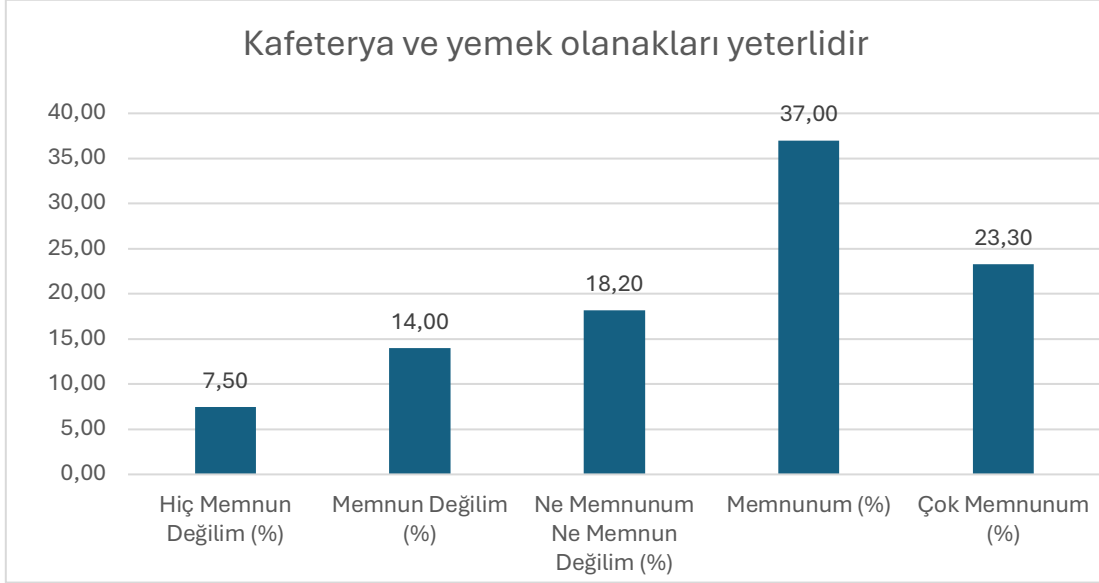


Şekil 86: "Güvenlik tedbirleri" sorusuna verilen cevapların nitelik dağılımı

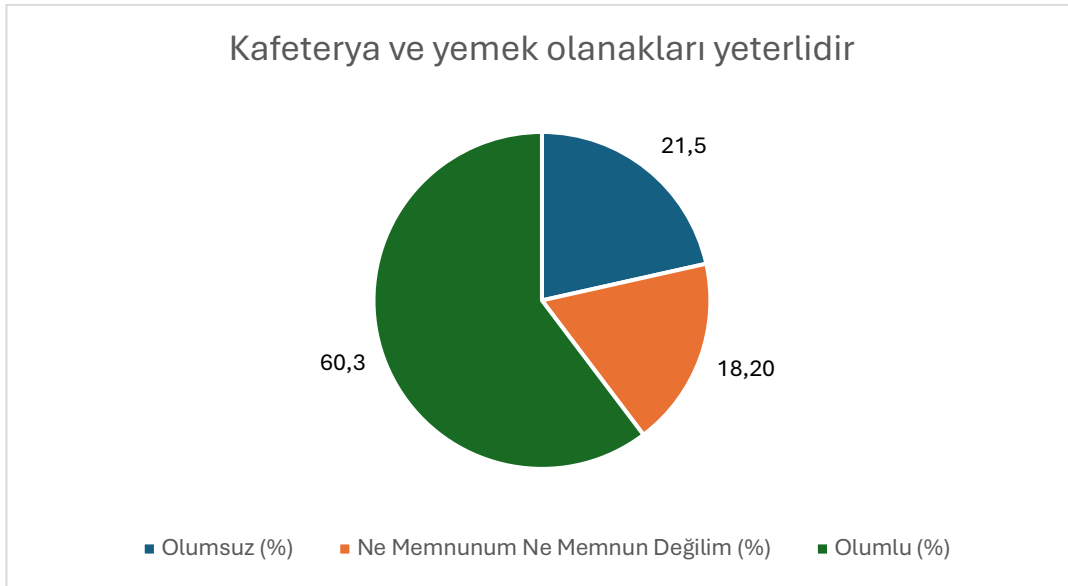
Soru 34: Kafeterya ve yemek olanakları yeterlidir.

(1: Hiç Memnun Değilim, 2: Memnun Değilim, 3: Ne Memnunum Ne Memnun Değilim, 4: Memnunum, 5: Çok Memnunum)

Bu soru için ortalama 3,57 çıkmıştır.



Şekil 87: "Kafeterya ve yemek olanakları yeterlidir." sorusuna verilen cevapların dağılımı

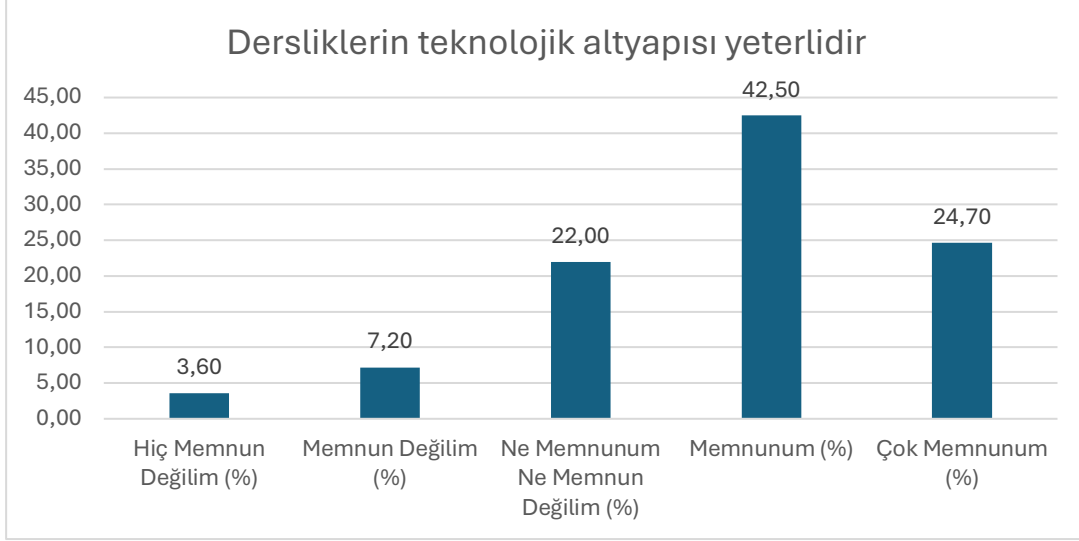


Şekil 88: "Kafeterya ve yemek olanakları yeterlidir." sorusuna verilen cevapların nitelik dağılımı

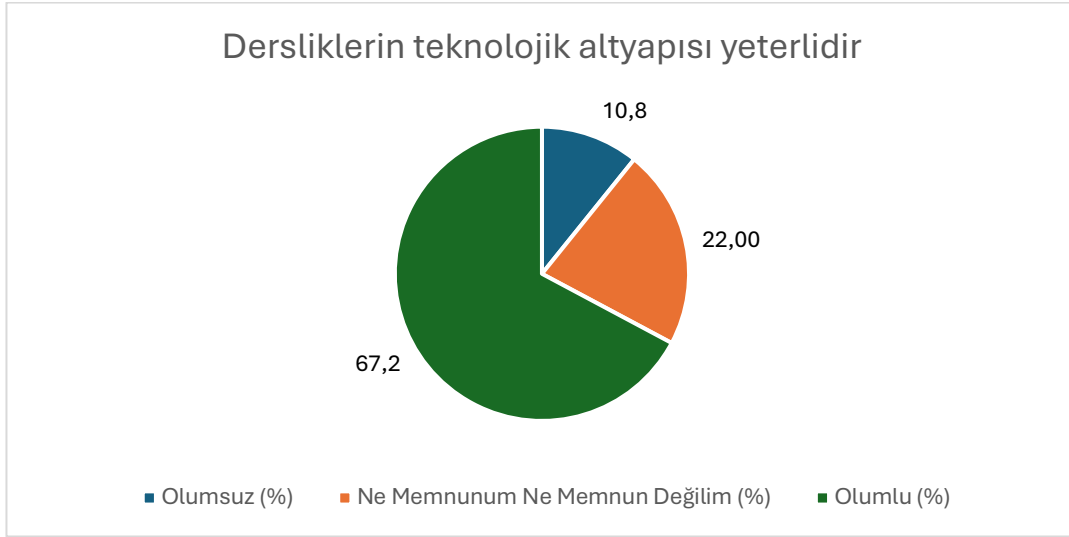
Soru 35: Dersliklerin teknolojik altyapısı yeterlidir.

(1: Hiç Memnun Değilim, 2: Memnun Değilim, 3: Ne Memnunum Ne Memnun Değilim, 4: Memnunum, 5: Çok Memnunum)

Bu soru için ortalama 3,71 çıkmıştır.



Şekil 89: "Dersliklerin teknolojik altyapısı yeterlidir." sorusuna verilen cevapların dağılımı

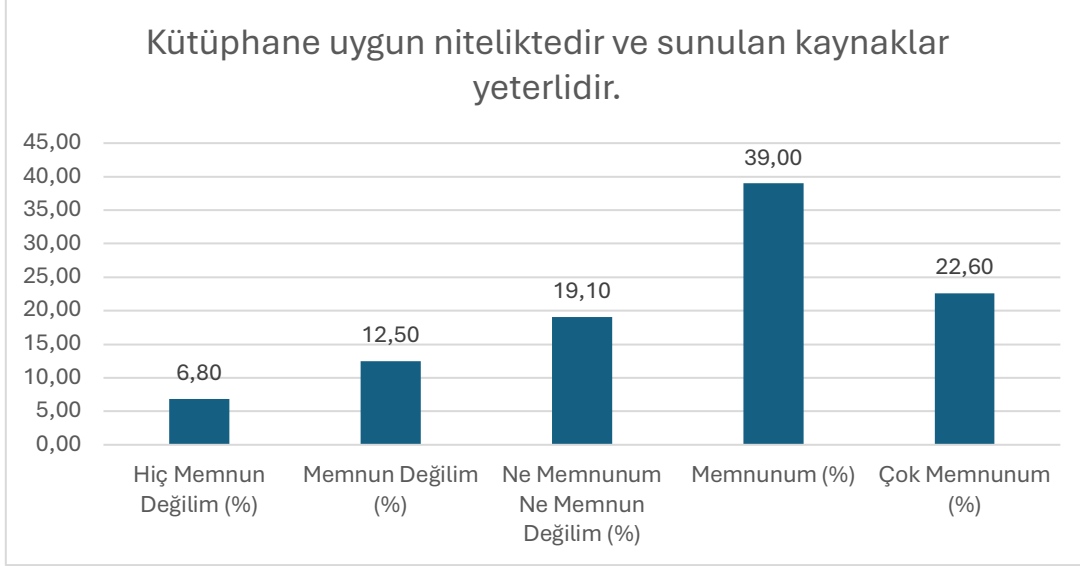


Şekil 90: "Dersliklerin teknolojik altyapısı yeterlidir." sorusuna verilen cevapların nitelik dağılımı

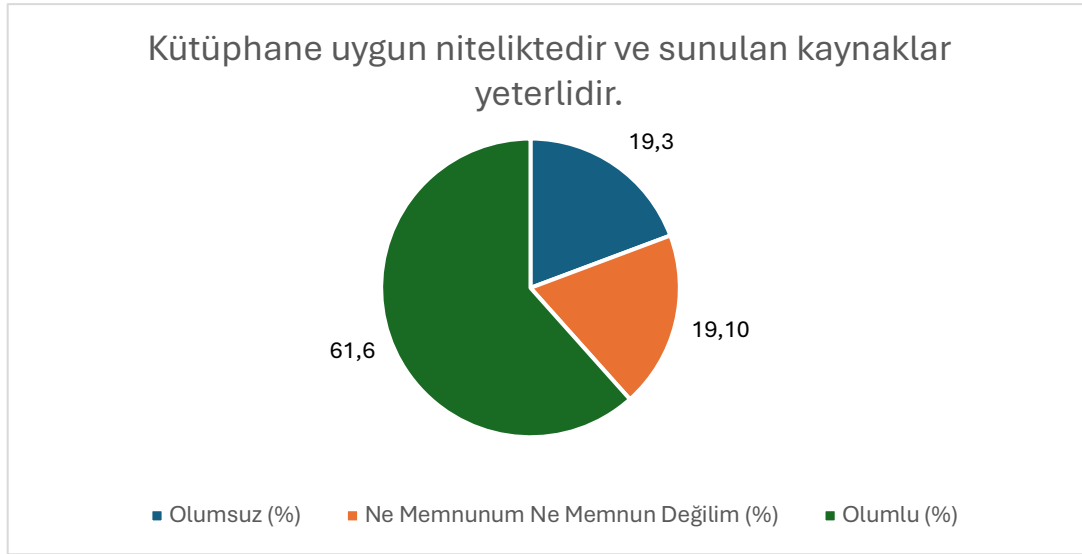
Soru 36: Kütüphane uygun niteliktedir ve sunulan kaynaklar yeterlidir.

(1: Hiç Memnun Değilim, 2: Memnun Değilim, 3: Ne Memnunum Ne Memnun Değilim, 4: Memnunum, 5: Çok Memnunum)

Bu soru için ortalama 3,59 çıkmıştır.



Şekil 91: "Kütüphane uygun niteliktedir ve sunulan kaynaklar yeterlidir." sorusuna verilen cevapların dağılımı

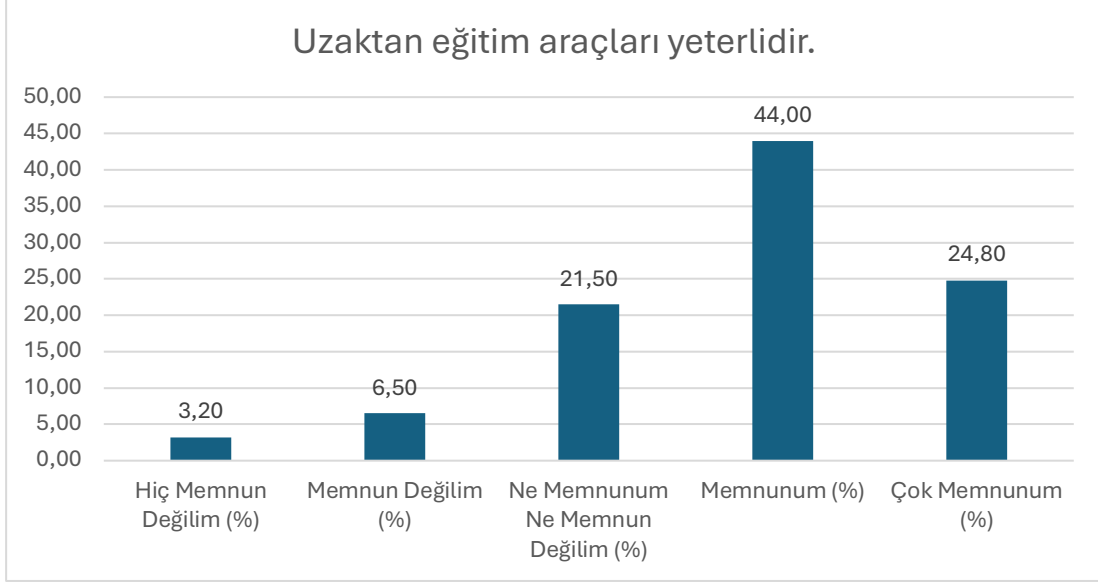


Şekil 92: "Kütüphane uygun niteliktedir ve sunulan kaynaklar yeterlidir." sorusuna verilen cevapların nitelik dağılımı

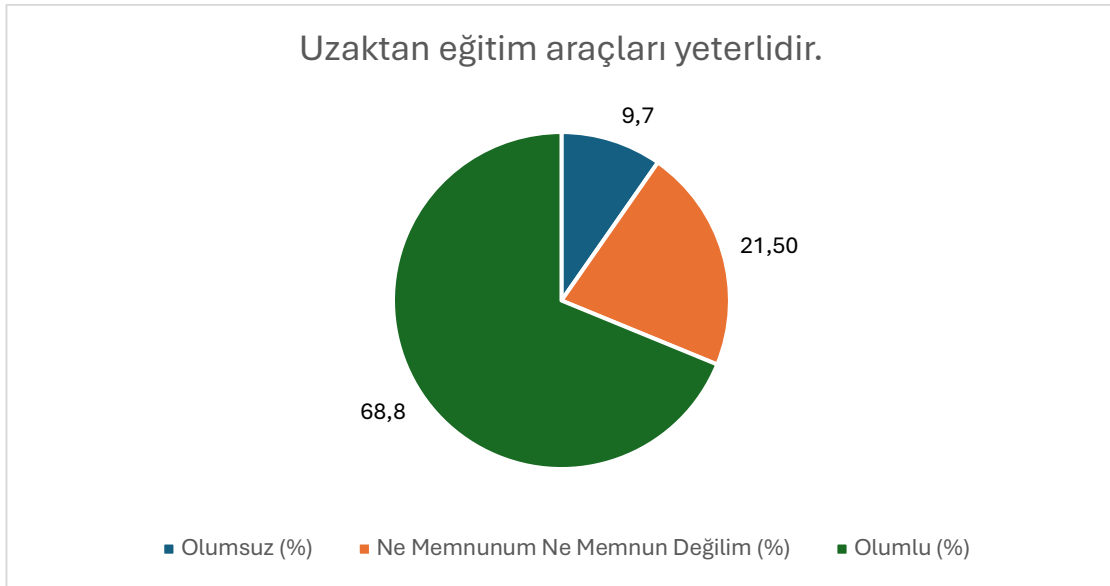
Soru 37: Uzaktan eğitim araçları yeterlidir.

(1: Hiç Memnun Değilim, 2: Memnun Değilim, 3: Ne Memnunum Ne Memnun Değilim, 4: Memnunum, 5: Çok Memnunum)

Bu soru için ortalama 3,74 çıkmıştır.



Şekil 93: "Uzaktan eğitim araçları yeterlidir." sorusuna verilen cevapların dağılımı

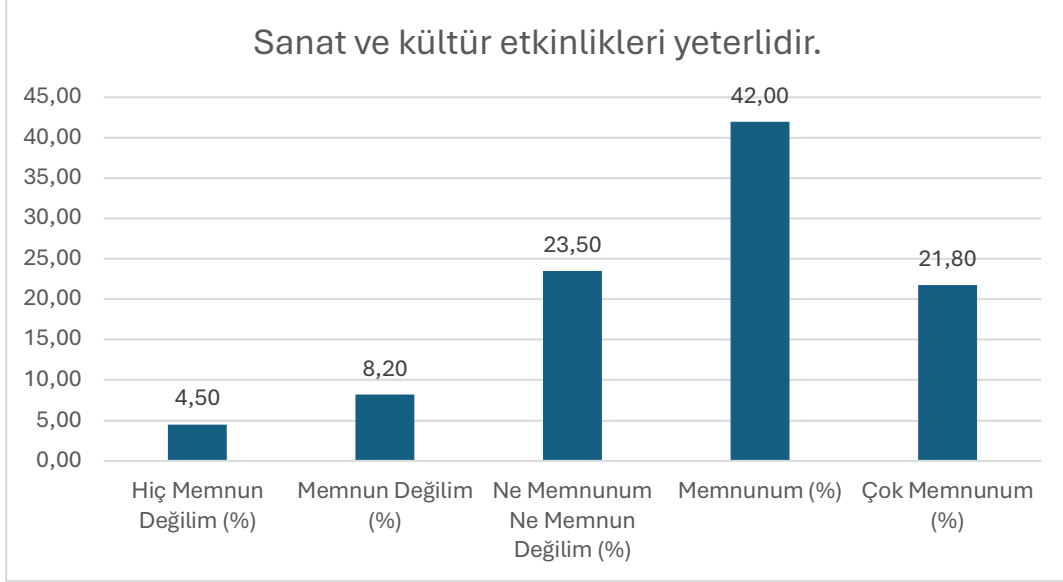


Şekil 94: "Uzaktan eğitim araçları yeterlidir." sorusuna verilen cevapların nitelik dağılımı

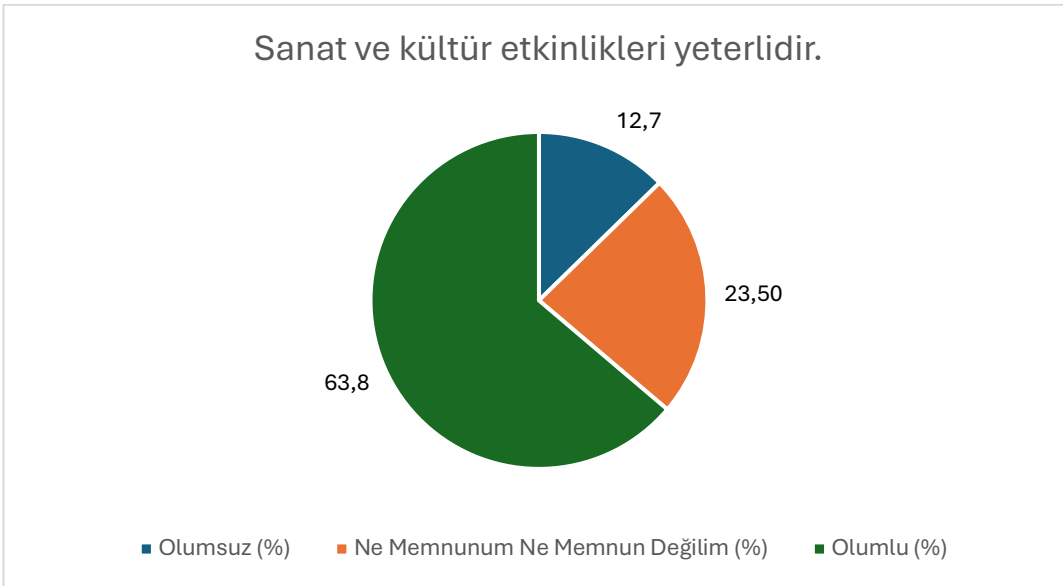
Soru 38: Sanat ve kültür etkinlikleri yeterlidir.

(1: Hiç Memnun Değilim, 2: Memnun Değilim, 3: Ne Memnunum Ne Memnun Değilim, 4: Memnunum, 5: Çok Memnunum)

Bu soru için ortalama 3,64 çıkmıştır.



Şekil 95: "Sanat ve kültür etkinlikleri yeterlidir." sorusuna verilen cevapların dağılımı

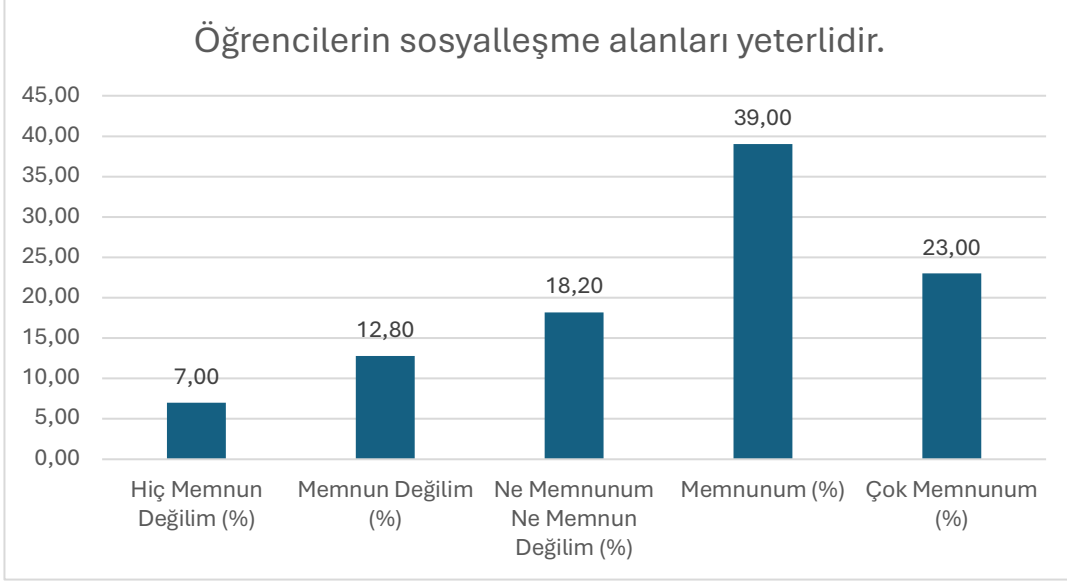


Şekil 96: "Sanat ve kültür etkinlikleri yeterlidir." sorusuna verilen cevapların nitelik dağılımı

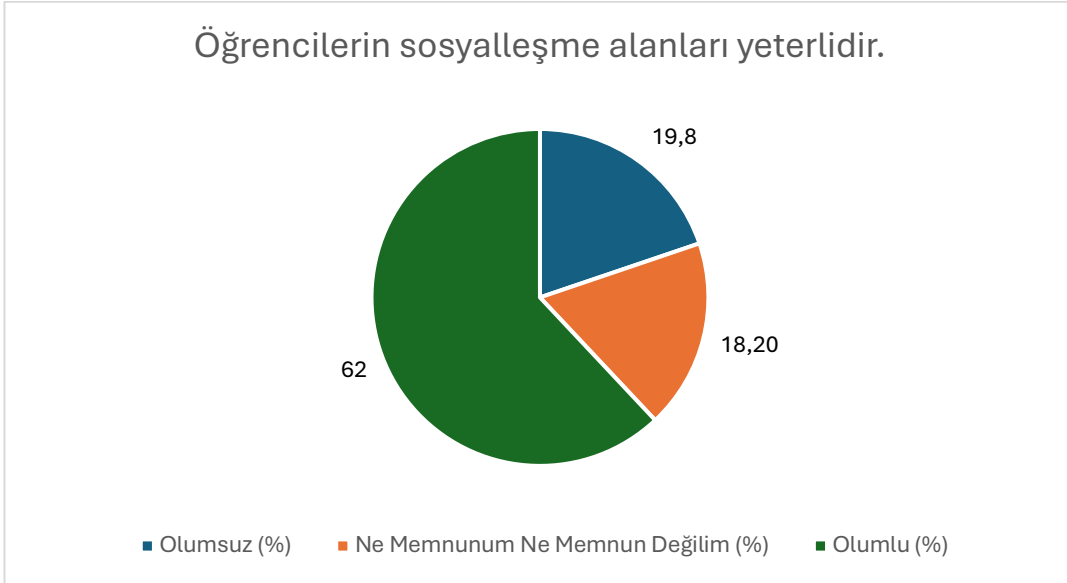
Soru 39: Öğrencilerin sosyalleşme alanları yeterlidir.

(1: Hiç Memnun Değilim, 2: Memnun Değilim, 3: Ne Memnunum Ne Memnun Değilim, 4: Memnunum, 5: Çok Memnunum)

Bu soru için ortalama 3,60 çıkmıştır.



Şekil 97: "Öğrencilerin sosyalleşme alanları yeterlidir." sorusuna verilen cevapların dağılımı

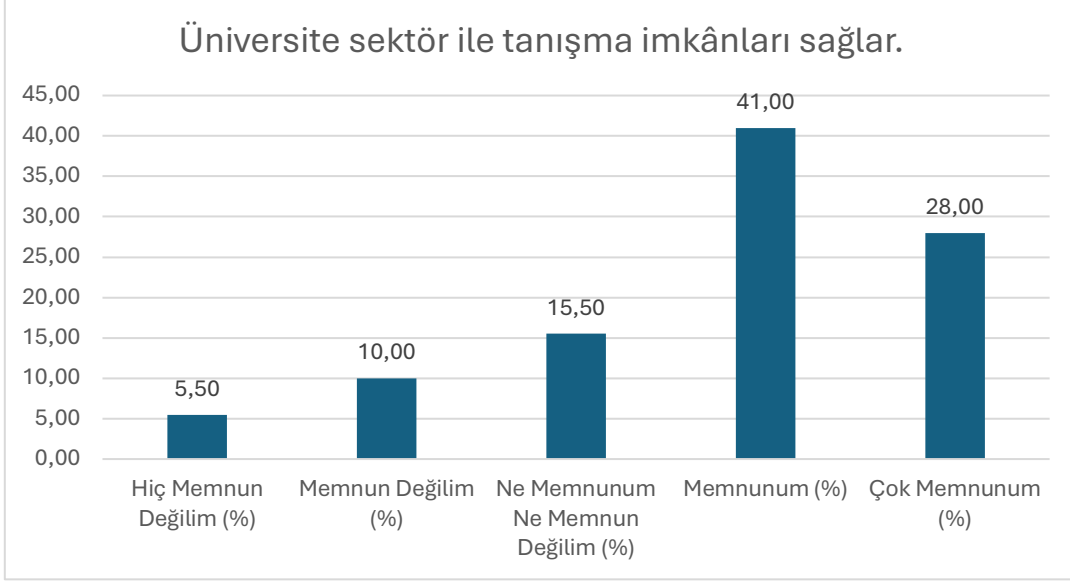


Şekil 98: "Öğrencilerin sosyalleşme alanları yeterlidir." sorusuna verilen cevapların nitelik dağılımı

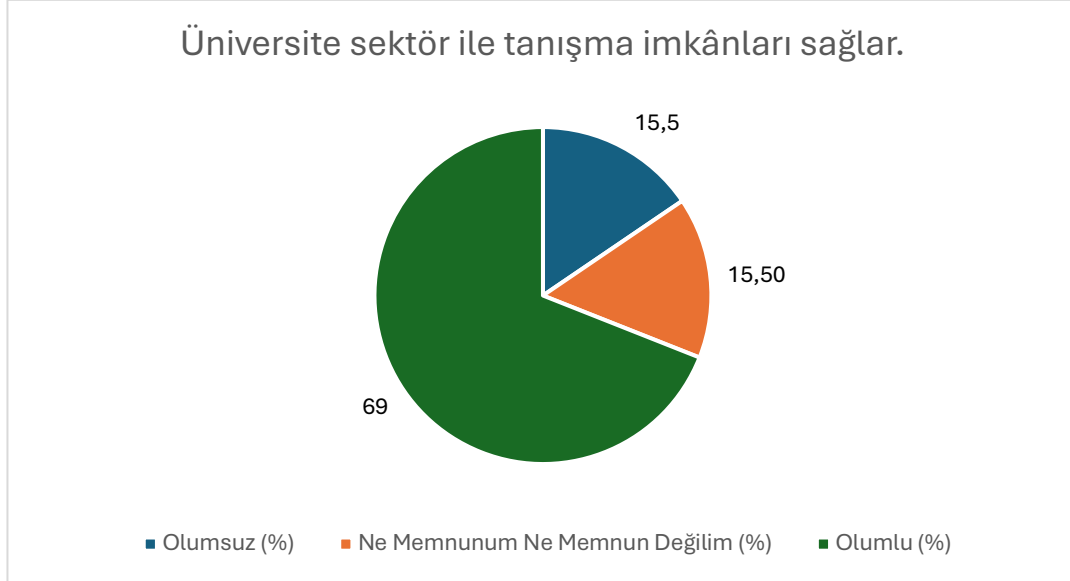
Soru 40: Üniversite sektör ile tanışma imkânları sağlar.

(1: Hiç Memnun Değilim, 2: Memnun Değilim, 3: Ne Memnunum Ne Memnun Değilim, 4: Memnunum, 5: Çok Memnunum)

Bu soru için ortalama 3,75 çıkmıştır.



Şekil 99: "Üniversite sektör ile tanışma imkânları sağlar." sorusuna verilen cevapların dağılımı

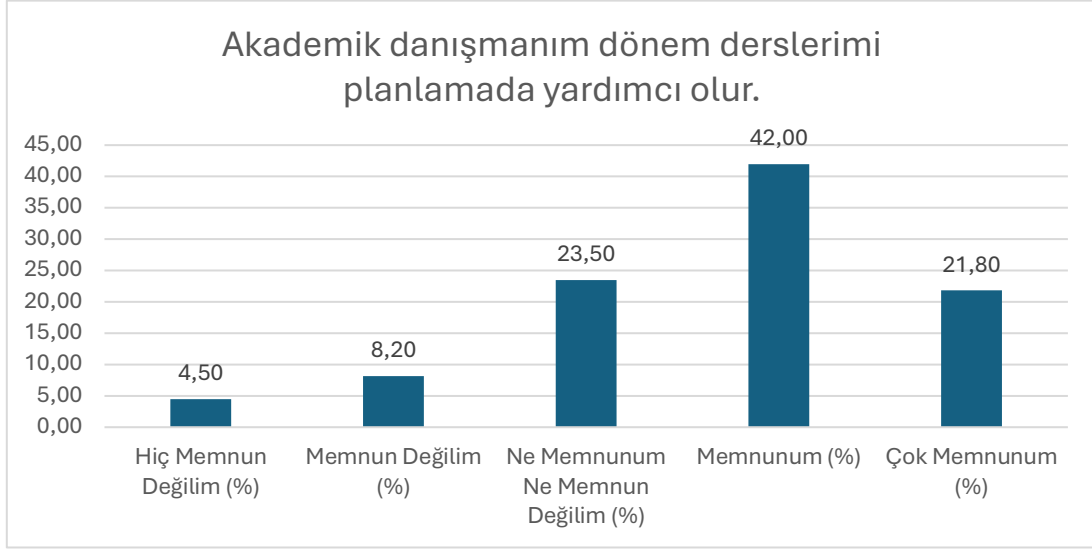


Şekil 100: "Üniversite sektör ile tanışma imkânları sağlar." sorusuna verilen cevapların nitelik dağılımı

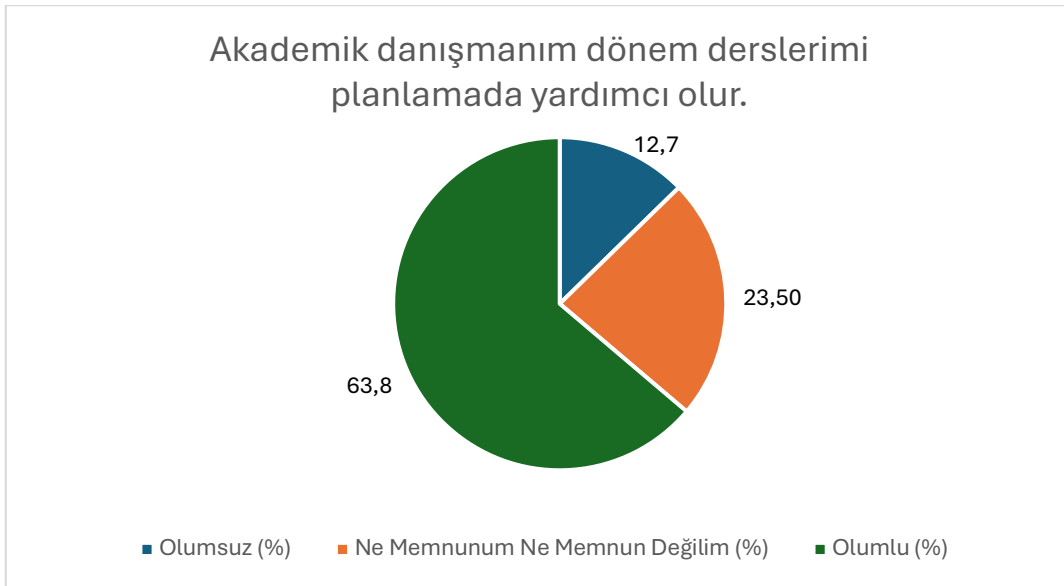
Soru 41: Akademik danışmanım dönem derslerimi planlamada yardımcı olur.

(1: Hiç Memnun Değilim, 2: Memnun Değilim, 3: Ne Memnunum Ne Memnun Değilim, 4: Memnunum, 5: Çok Memnunum)

Bu soru için ortalama 3,64 çıkmıştır.



Şekil 101: "Akademik danışmanım dönem derslerimi planlamada yardımcı olur." sorusuna verilen cevapların dağılımı



Şekil 102: "Akademik danışmanım dönem derslerimi planlamada yardımcı olur." sorusuna verilen cevapların nitelik dağılımı

Soru 42: Akademik danışmanım kariyerimi belirlemede bana destek olur.

(1: Hiç Memnun Değilim, 2: Memnun Değilim, 3: Ne Memnunum Ne Memnun Değilim, 4: Memnunum, 5: Çok Memnunum)

Bu soru için ortalama 3,62 çıkmıştır.



Şekil 103: "Akademik danışmanım kariyerimi belirlemede bana destek olur." sorusuna verilen cevapların dağılımı

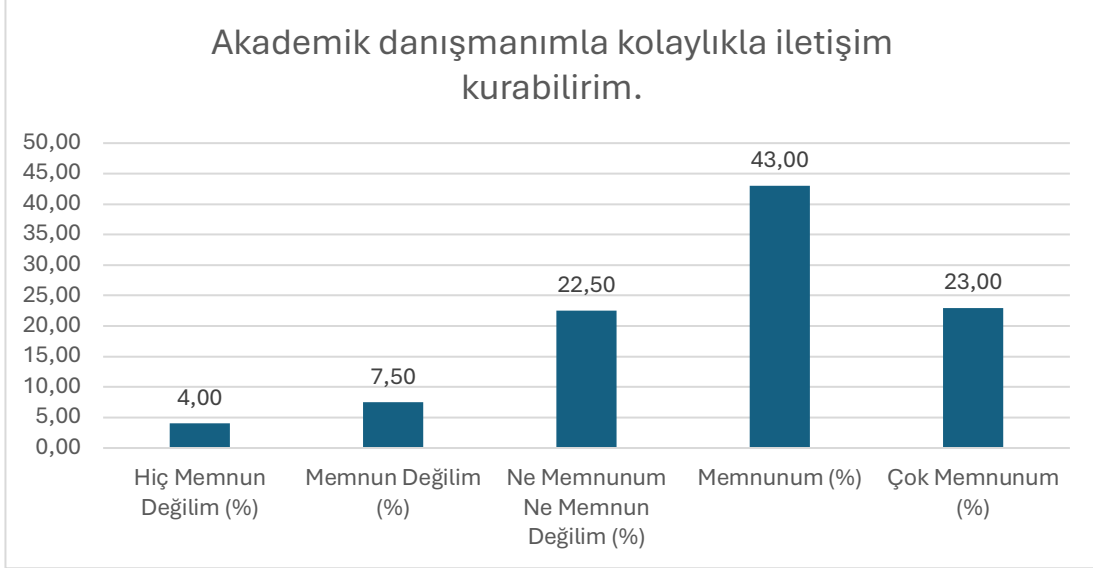


Şekil 104: "Akademik danışmanım kariyerimi belirlemede bana destek olur." sorusuna verilen cevapların nitelik dağılımı

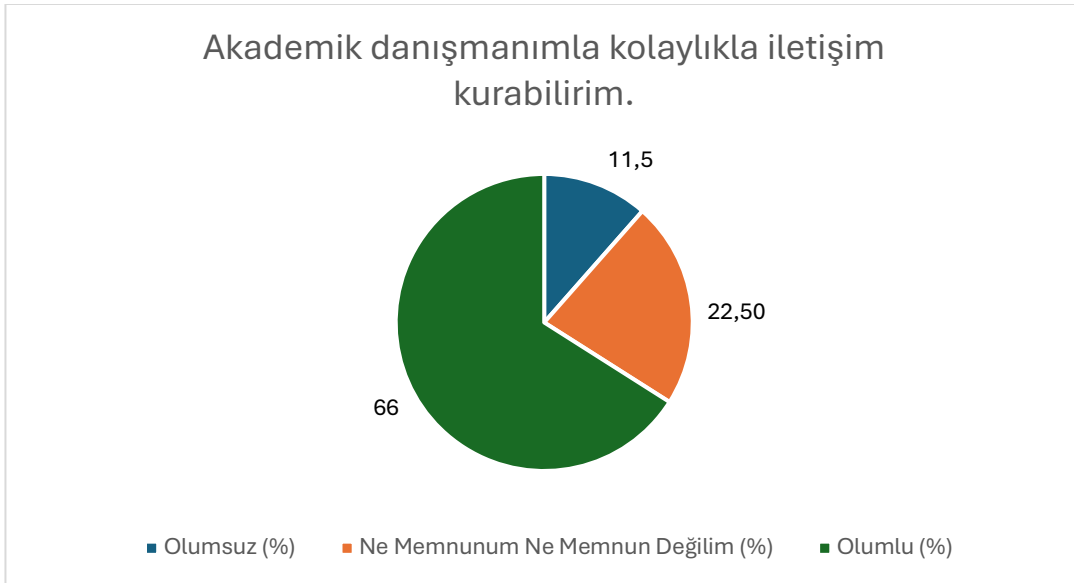
Soru 43: Akademik danışmanımla kolaylıkla iletişim kurabilirim.

(1: Hiç Memnun Değilim, 2: Memnun Değilim, 3: Ne Memnunum Ne Memnun Değilim, 4: Memnunum, 5: Çok Memnunum)

Bu soru için ortalama 3,69 çıkmıştır.



Şekil 105: "Akademik danışmanımla kolaylıkla iletişim kurabilirim." sorusuna verilen cevapların dağılımı

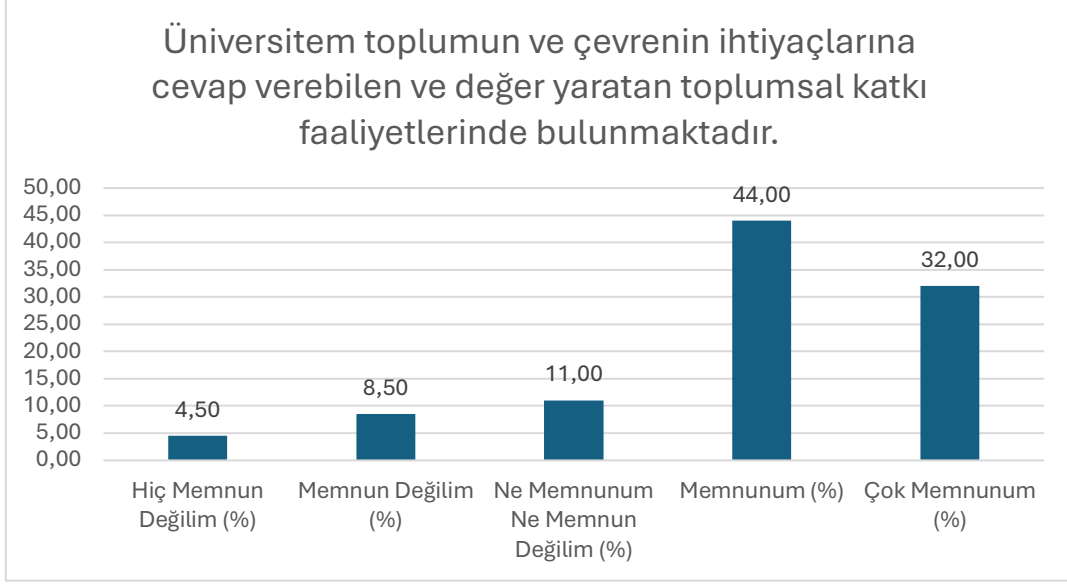


Şekil 106: "Akademik danışmanımla kolaylıkla iletişim kurabilirim." sorusuna verilen cevapların nitelik dağılımı

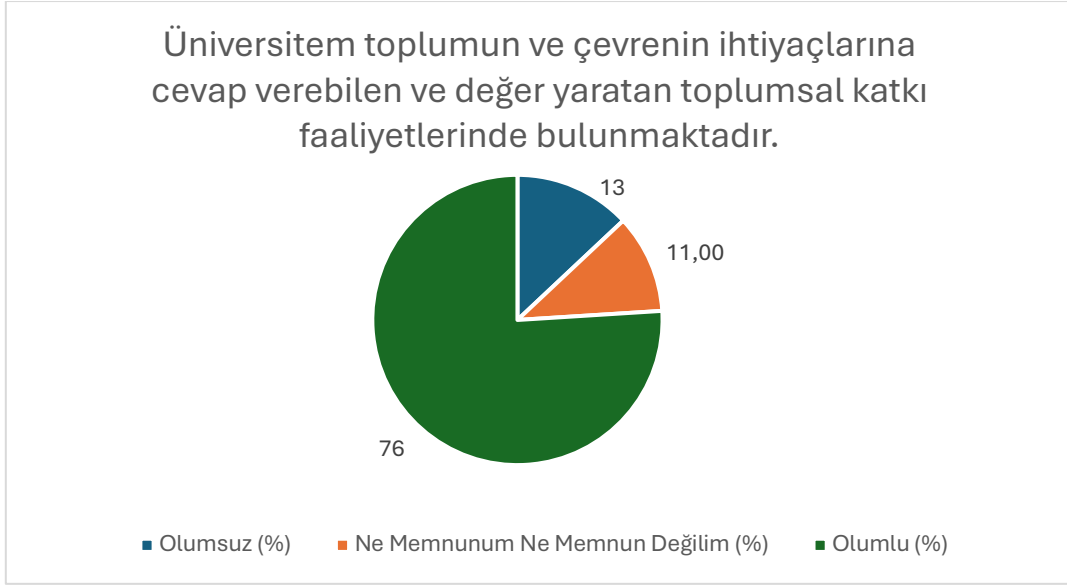
Soru 44: Üniversitem toplum ve çevrenin ihtiyaçlarına cevap verebilen ve değer yaratan toplumsal katkı faaliyetlerinde bulunmaktadır.

(1: Hiç Memnun Değilim, 2: Memnun Değilim, 3: Ne Memnunum Ne Memnun Değilim, 4: Memnunum, 5: Çok Memnunum)

Bu soru için ortalama 3,90 çıkmıştır.



Şekil 107: "Üniversitem toplum ve çevrenin ihtiyaçlarına cevap verebilen ve değer yaratan toplumsal katkı faaliyetlerinde bulunmaktadır." sorusuna verilen cevapların dağılımı

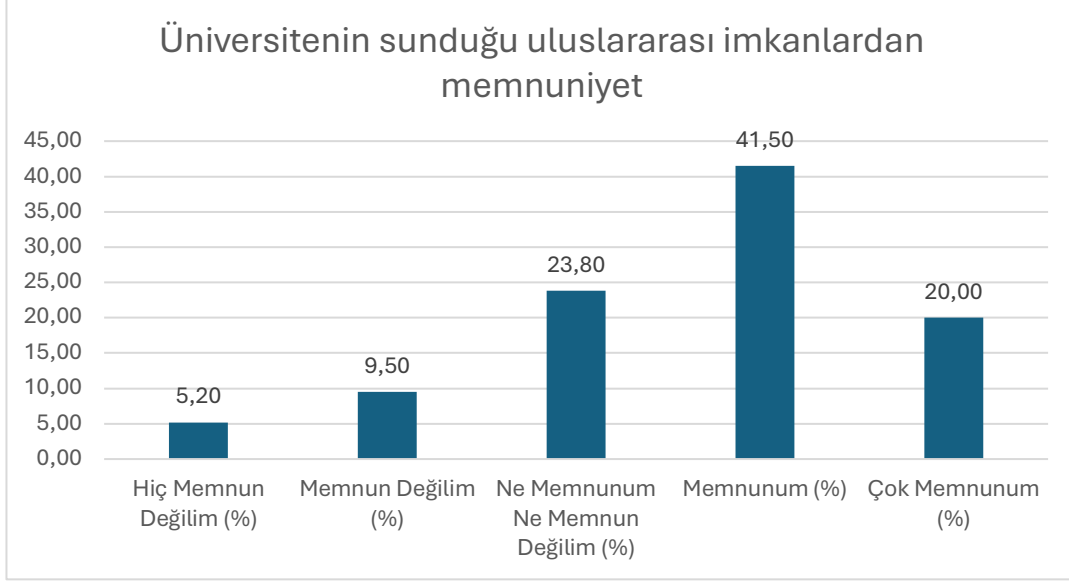


Şekil 108: "Üniversitem toplum ve çevrenin ihtiyaçlarına cevap verebilen ve değer yaratan toplumsal katkı faaliyetlerinde bulunmaktadır." sorusuna verilen cevapların nitelik dağılımı

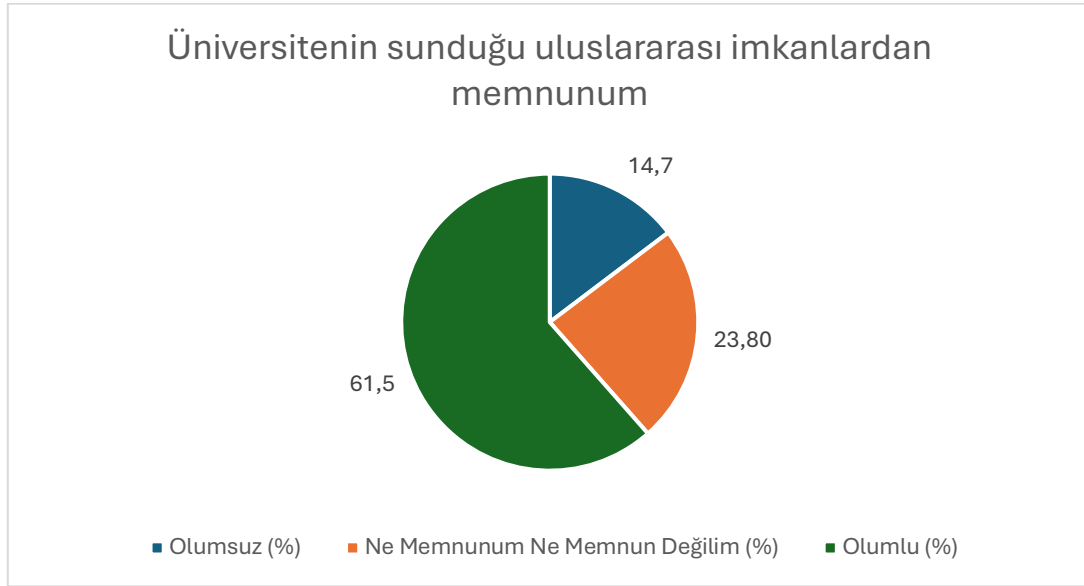
Soru 45: Üniversitenin sunduğu uluslararası imkânlardan memnuniyet.

(1: Hiç Memnun Değilim, 2: Memnun Değilim, 3: Ne Memnunum Ne Memnun Değilim, 4: Memnunum, 5: Çok Memnunum)

Bu soru için ortalama 3,59 çıkmıştır.



Şekil 109: "Üniversitenin sunduğu uluslararası imkânlardan memnunum." sorusuna verilen cevapların dağılımı

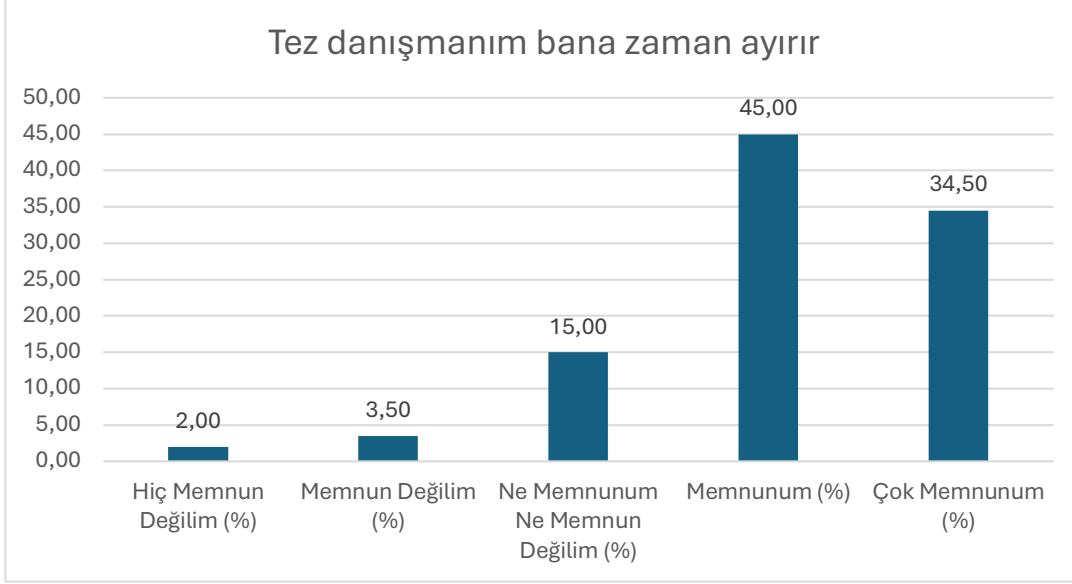


Şekil 110: "Üniversitenin sunduğu uluslararası imkânlardan memnunum." sorusuna verilen cevapların nitelik dağılımı

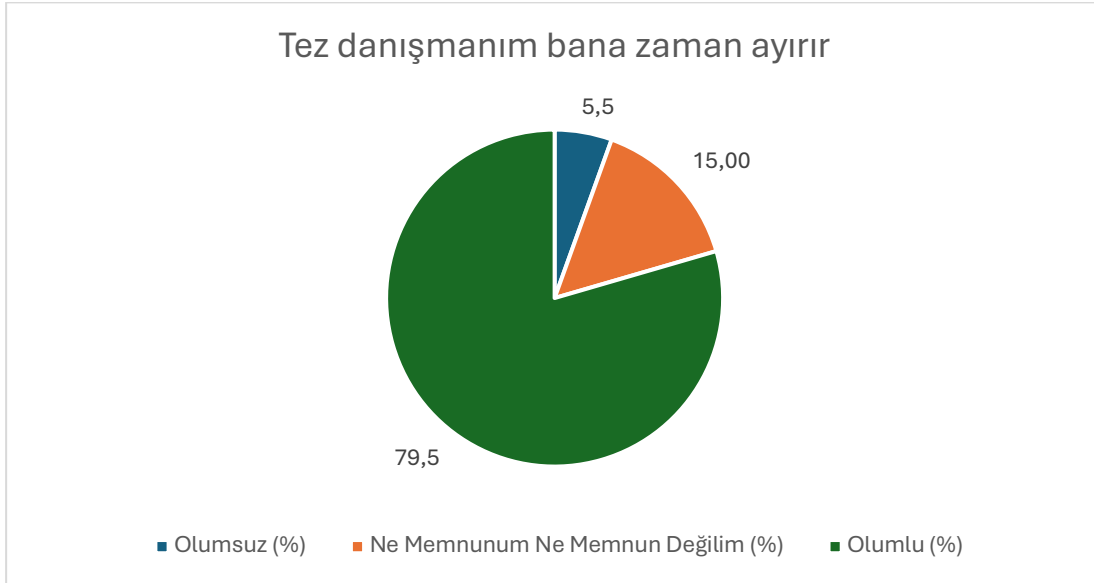
Soru 46: Tez danışmanım bana zaman ayırır.

(1: Hiç Memnun Değilim, 2: Memnun Değilim, 3: Ne Memnunum Ne Memnun Değilim, 4: Memnunum, 5: Çok Memnunum)

Bu soru için ortalama 3,98 çıkmıştır.



Şekil 111: "Tez danışmanım bana zaman ayırır." sorusu için verilen cevapların dağılımı

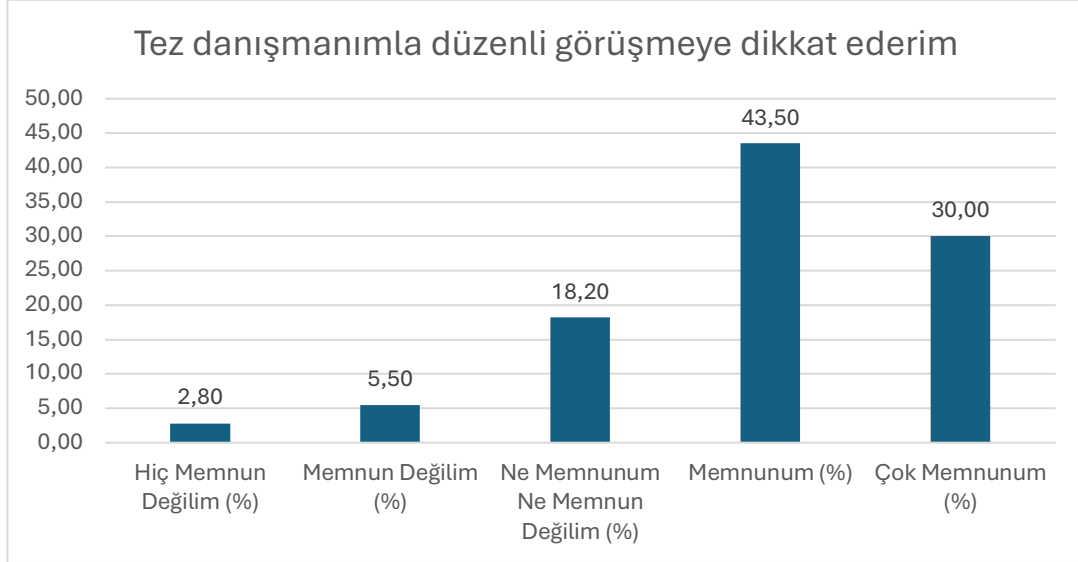


Şekil 112: "Tez danışmanım bana zaman ayırır." sorusu için verilen cevapların nitelik dağılımı

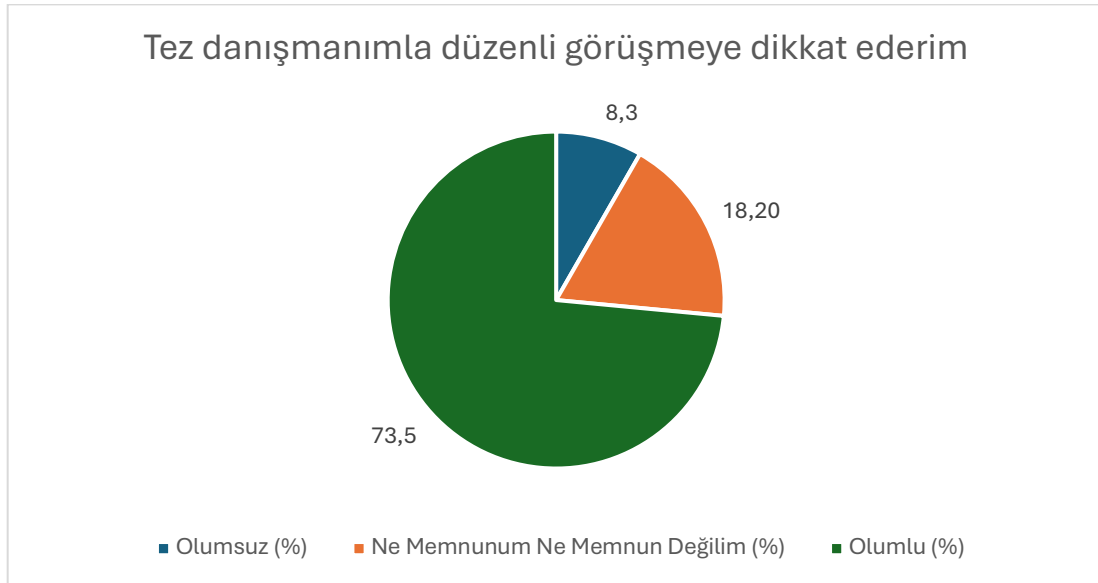
Soru 47: Tez danışmanımla düzenli görüşmeye dikkat ederim.

(1: Hiç Memnun Değilim, 2: Memnun Değilim, 3: Ne Memnunum Ne Memnun Değilim, 4: Memnunum, 5: Çok Memnunum)

Bu soru için ortalama 3,84 çıkmıştır.



Şekil 113: "Tez danışmanımla düzenli görüşmeye dikkat ederim." sorusu için verilen cevapların dağılımı

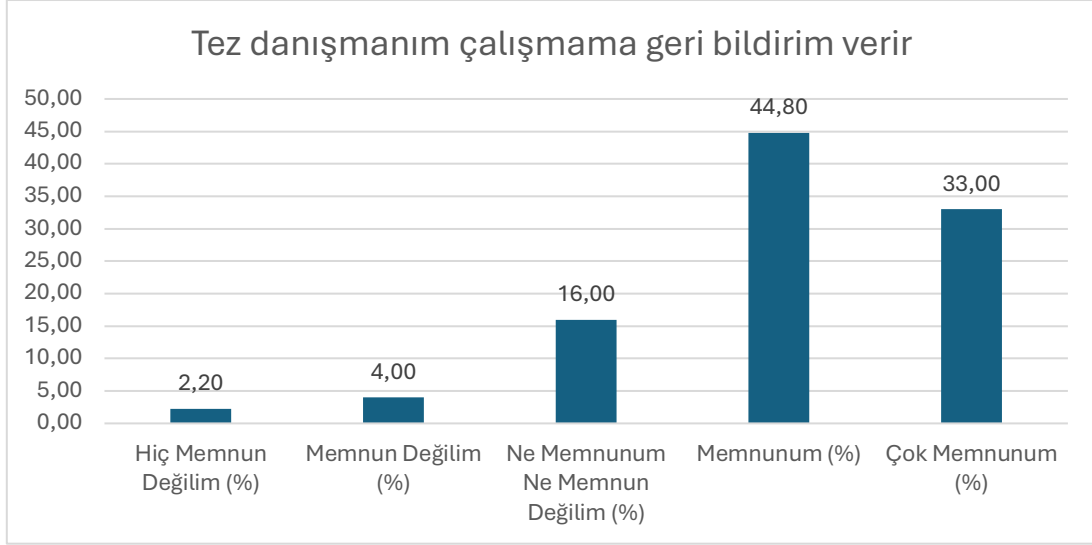


Şekil 114: "Tez danışmanımla düzenli görüşmeye dikkat ederim." sorusu için verilen cevapların nitelik dağılımı

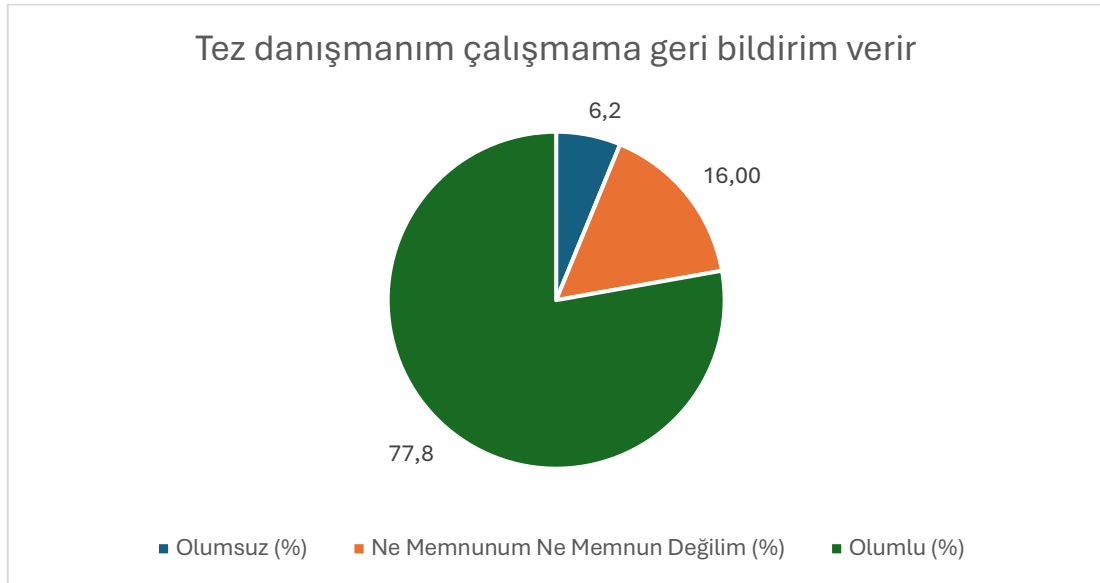
Soru 48: Tez danışmanım çalışmama geri bildirim verir.

(1: Hiç Memnun Değilim, 2: Memnun Değilim, 3: Ne Memnunum Ne Memnun Değilim, 4: Memnunum, 5: Çok Memnunum)

Bu soru için ortalama 3,93 çıkmıştır.



Şekil 115: "Tez danışmanım çalışmama geri bildirim verir." sorusuna verilen cevapların dağılımı

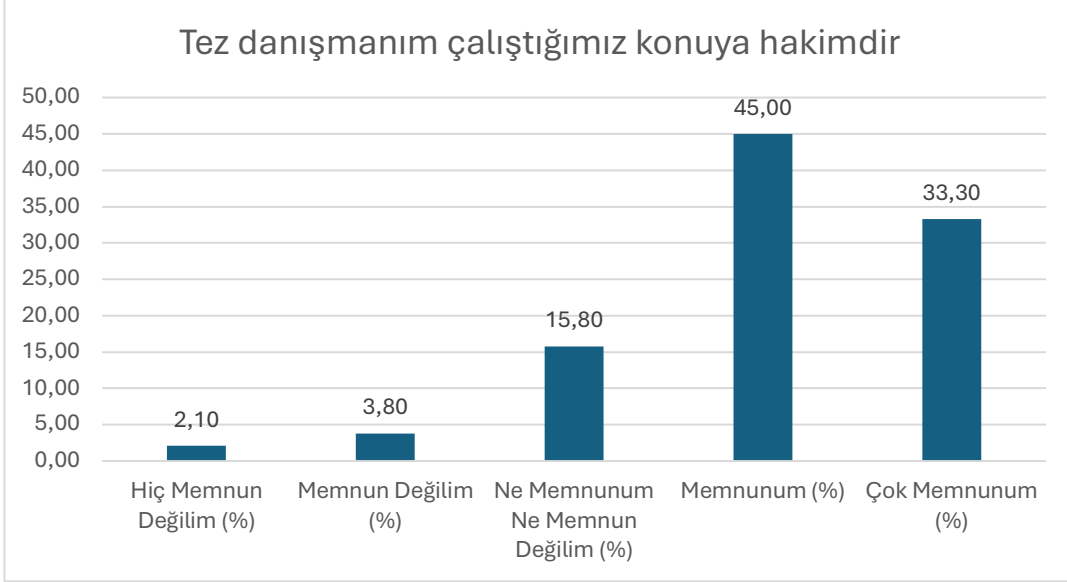


Şekil 116: "Tez danışmanım çalışmama geri bildirim verir." sorusuna verilen cevapların nitelik dağılımı

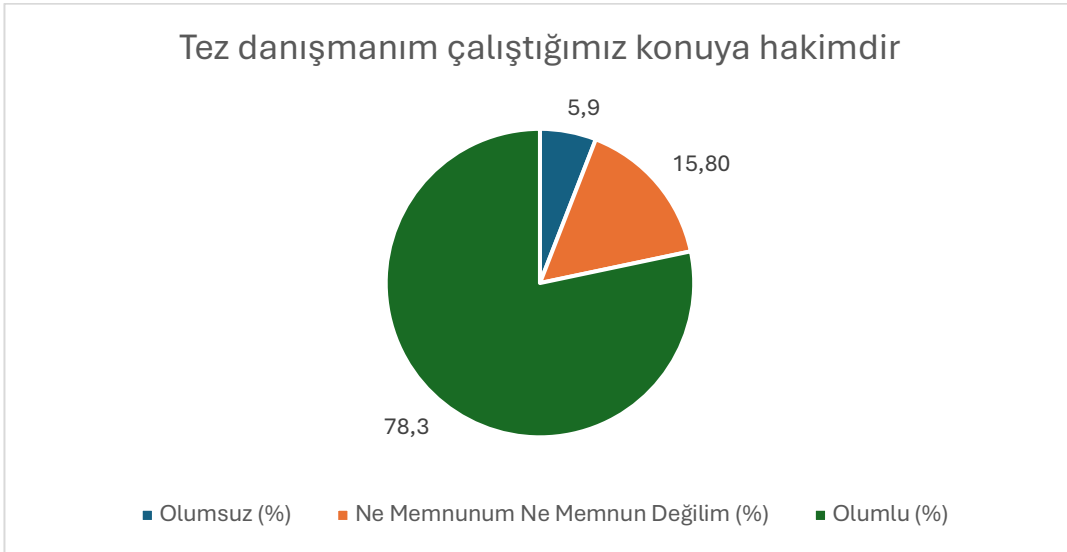
Soru 49: Tez danışmanım çalıştığımız konuya hakimdir.

(1: Hiç Memnun Değilim, 2: Memnun Değilim, 3: Ne Memnunum Ne Memnun Değilim, 4: Memnunum, 5: Çok Memnunum)

Bu soru için ortalama 3,94 çıkmıştır.



Şekil 117: "Tez danışmanım çalıştığımız konuya hakimdir." sorusuna verilen cevapların dağılımı

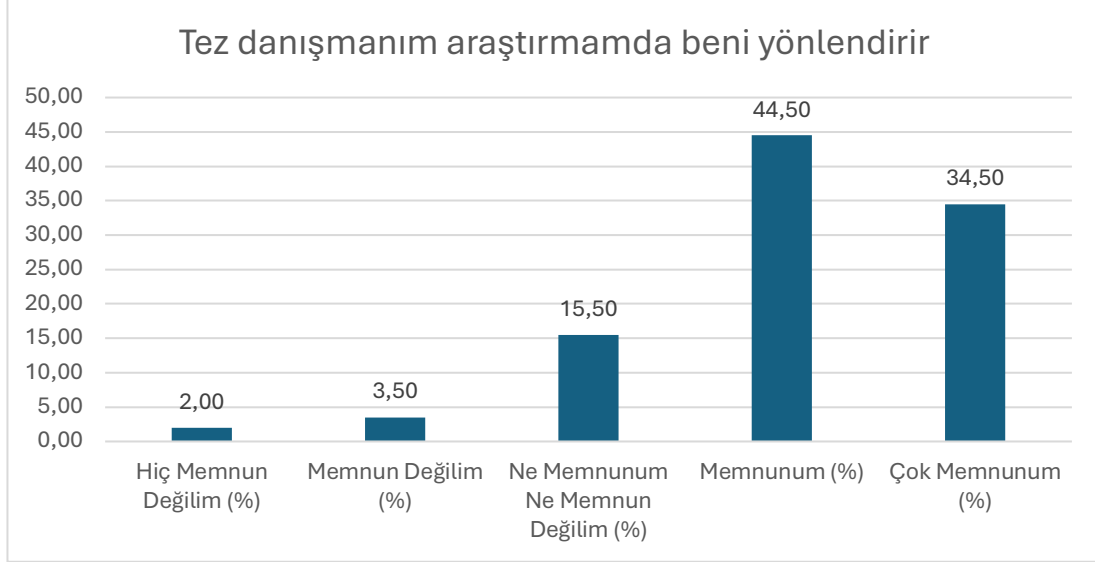


Şekil 118: "Tez danışmanım çalıştığımız konuya hakimdir." sorusuna verilen cevapların nitelik dağılımı

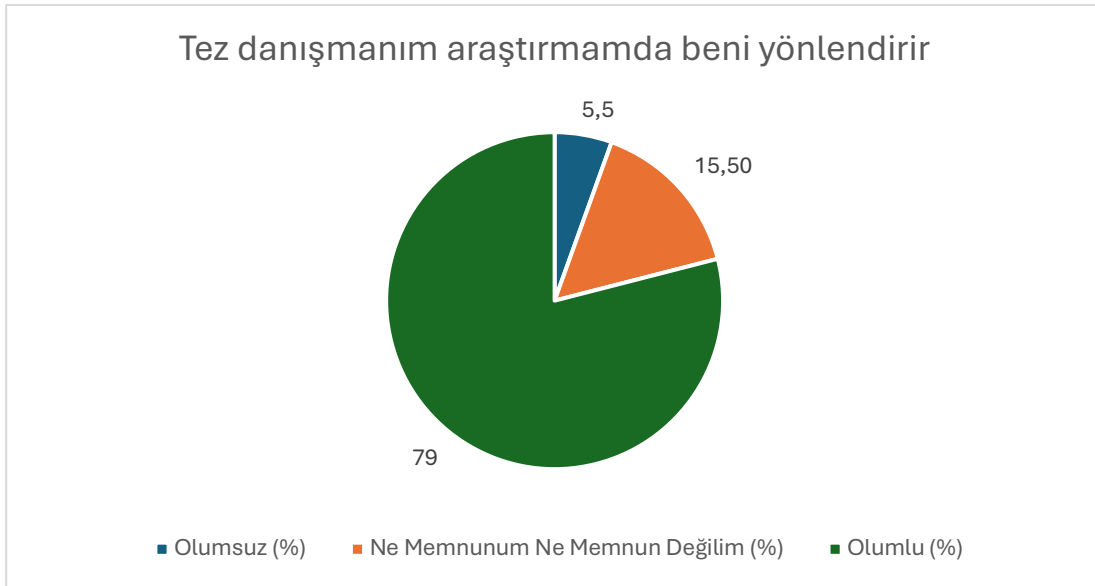
Soru 50: Tez danışmanım arařtırmamda beni yönlendirir.

(1: Hiç Memnun Deęilim, 2: Memnun Deęilim, 3: Ne Memnunum Ne Memnun Deęilim, 4: Memnunum, 5: Çok Memnunum)

Bu soru için ortalama 3,96 çıkmıřtır.



řekil 119: "Tez danışmanım arařtırmamda beni yönlendirir." sorusuna verilen cevapların daęılımı

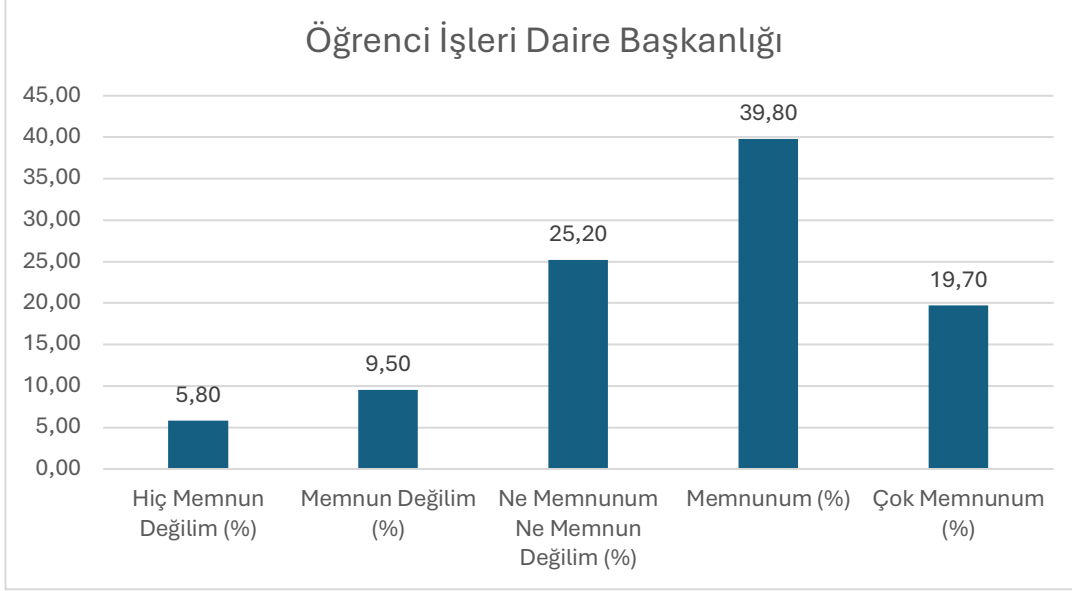


řekil 120: "Tez danışmanım arařtırmamda beni yönlendirir." sorusuna verilen cevapların nitelik daęılımı

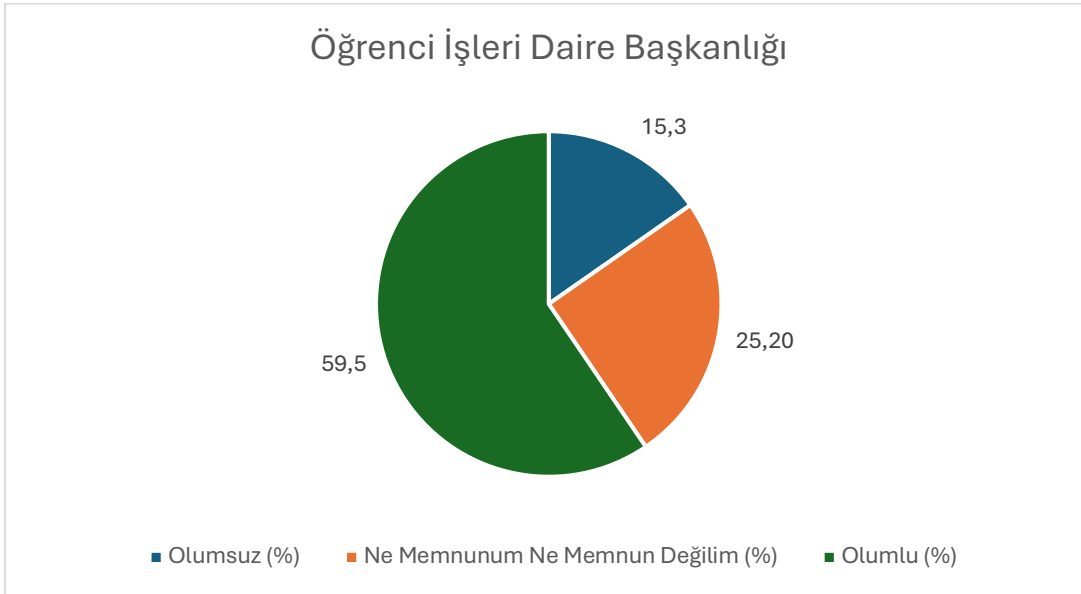
Soru 51: Öğrenci İşleri Daire Başkanlığı

(1: Hiç Memnun Değilim, 2: Memnun Değilim, 3: Ne Memnunum Ne Memnun Değilim, 4: Memnunum, 5: Çok Memnunum)

Bu soru için ortalama 3,55 çıkmıştır.



Şekil 121: "Öğrenci İşleri Daire Başkanlığı" sorusuna verilen cevapların dağılımı

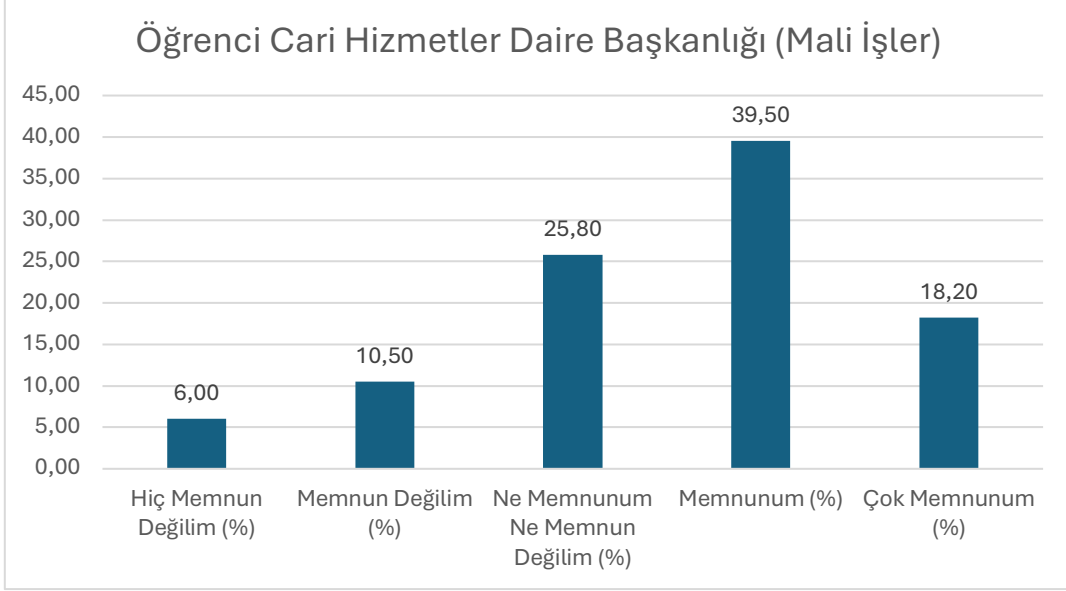


Şekil 122: "Öğrenci İşleri Daire Başkanlığı" sorusuna verilen cevapların nitelik dağılımı

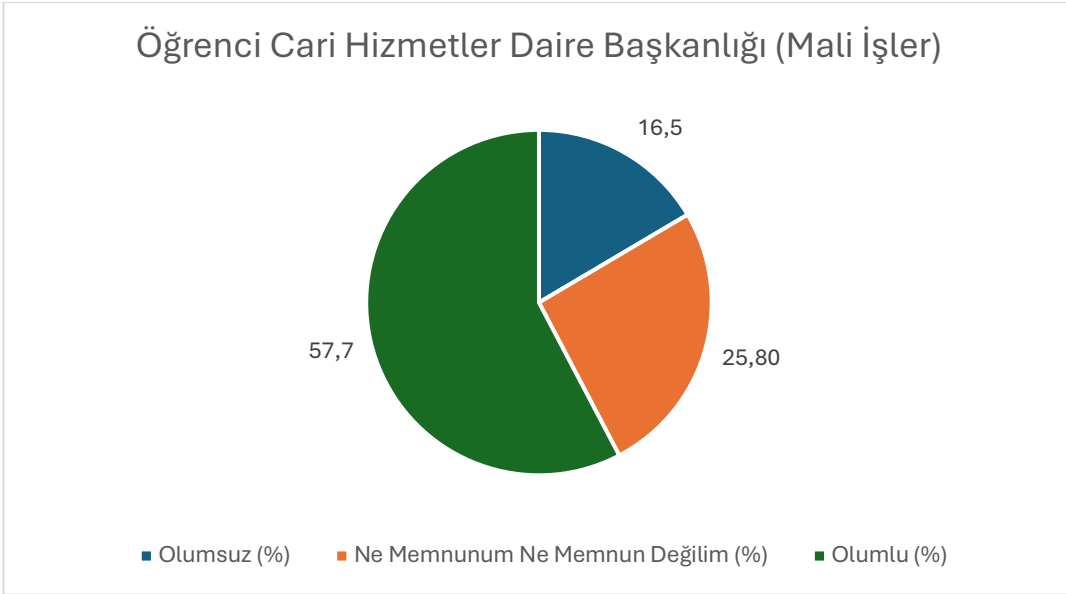
Soru 52: Öğrenci Cari Hizmetler Daire Başkanlığı (Mali İşler)

(1: Hiç Memnun Değilim, 2: Memnun Değilim, 3: Ne Memnunum Ne Memnun Değilim, 4: Memnunum, 5: Çok Memnunum)

Bu soru için ortalama 3,51 çıkmıştır.



Şekil 123: "Öğrenci Cari Hizmetler Daire Başkanlığı (Mali İşler)" sorusu için cevapların dağılımı

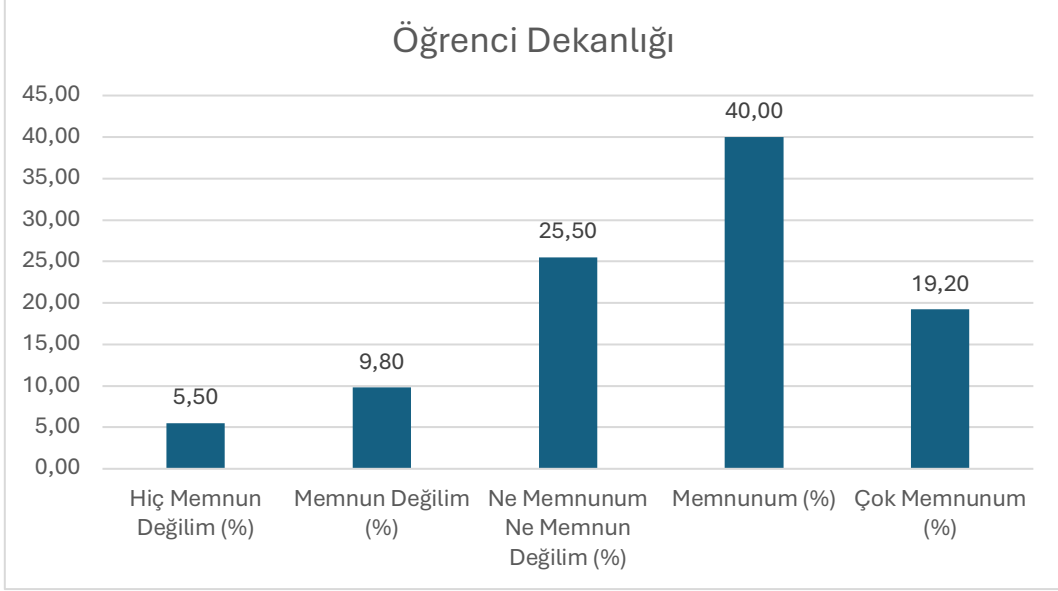


Şekil 124: "Öğrenci Cari Hizmetler Daire Başkanlığı (Mali İşler)" sorusu için verilen cevapların nitelik dağılımı

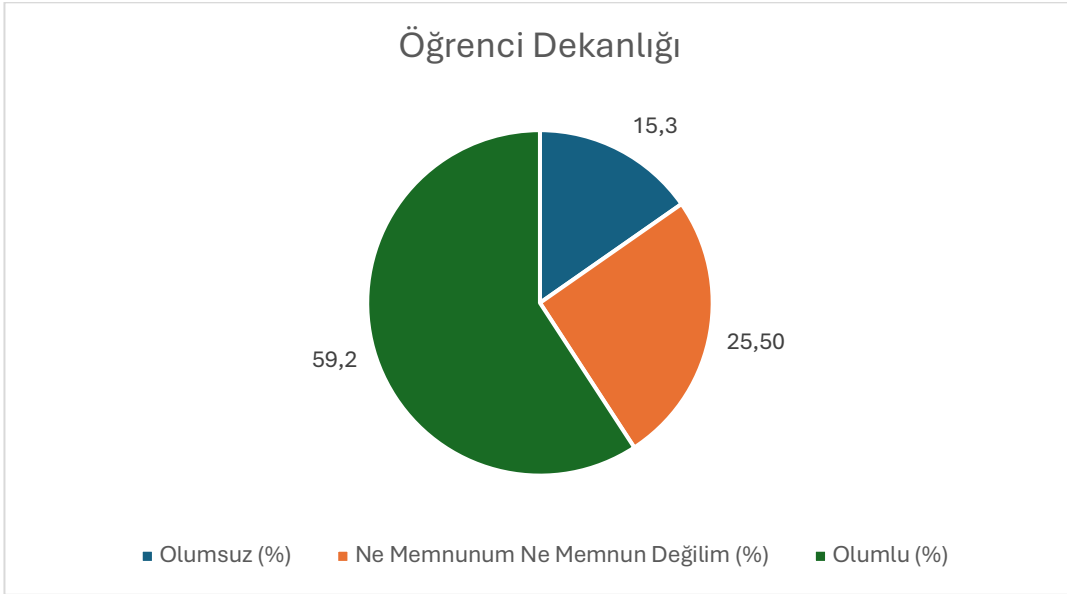
Soru 53: Öğrenci Dekanlığı

(1: Hiç Memnun Değilim, 2: Memnun Değilim, 3: Ne Memnunum Ne Memnun Değilim, 4: Memnunum, 5: Çok Memnunum)

Bu soru için ortalama 3,54 çıkmıştır.



Şekil 125: "Öğrenci Dekanlığı" sorusu için verilen cevapların dağılımı

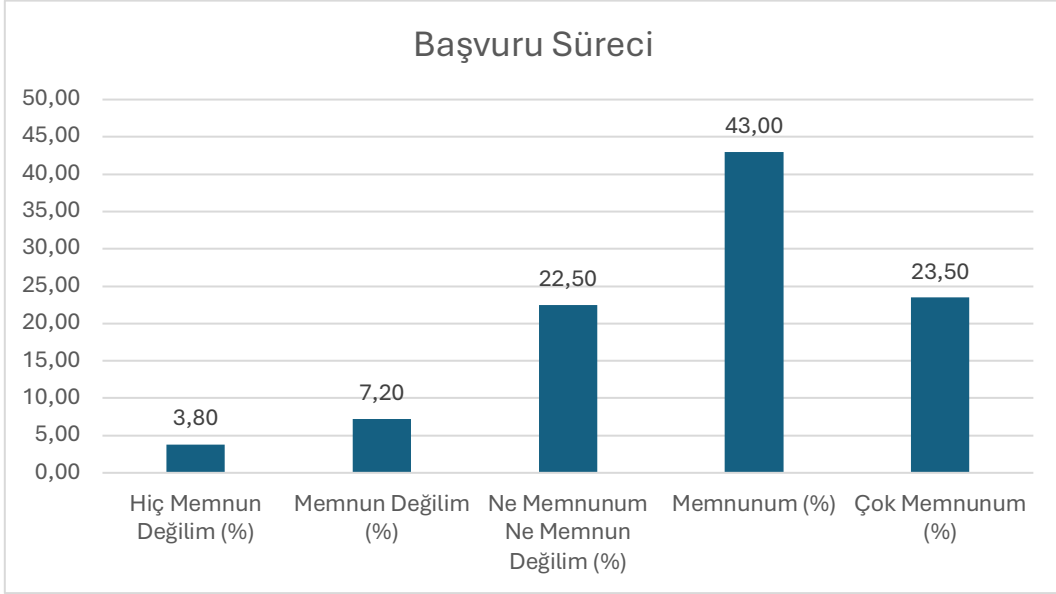


Şekil 126: "Öğrenci Dekanlığı" sorusu için verilen cevapların nitelik dağılımı

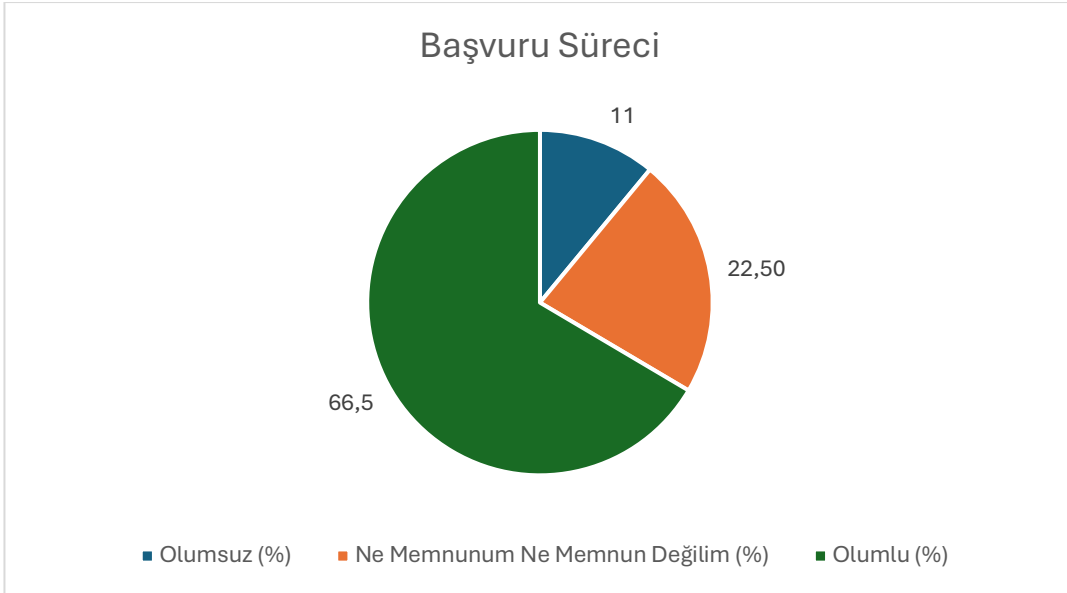
Soru 54: Başvuru Süreci

(1: Hiç Memnun Değilim, 2: Memnun Değilim, 3: Ne Memnunum Ne Memnun Değilim, 4: Memnunum, 5: Çok Memnunum)

Bu soru için ortalama 3,70 çıkmıştır.



Şekil 127: "Başvuru Süreci" sorusuna verilen cevapların dağılımı

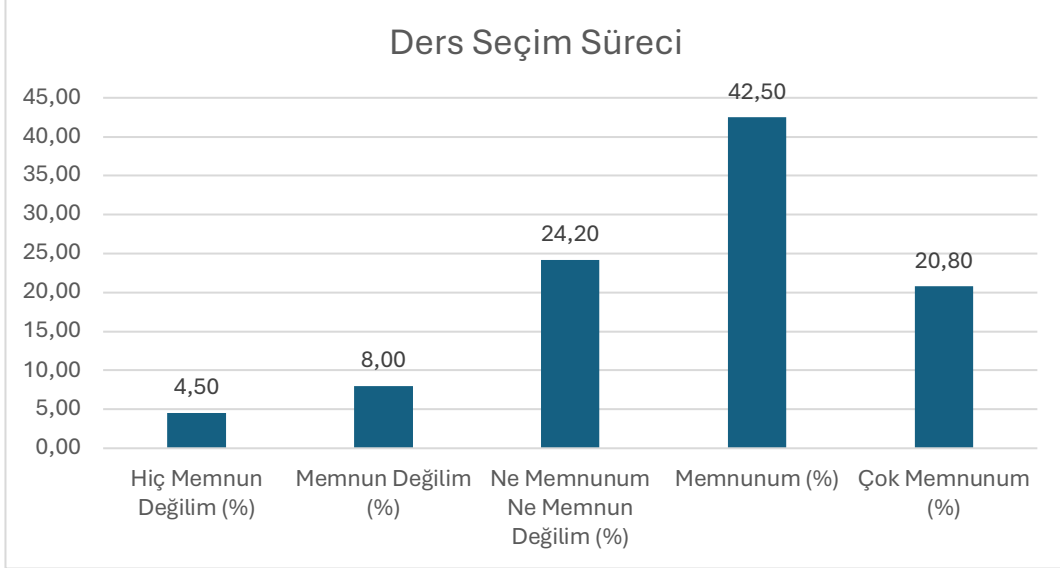


Şekil 128: "Başvuru Süreci" sorusuna verilen cevapların nitelik dağılımı

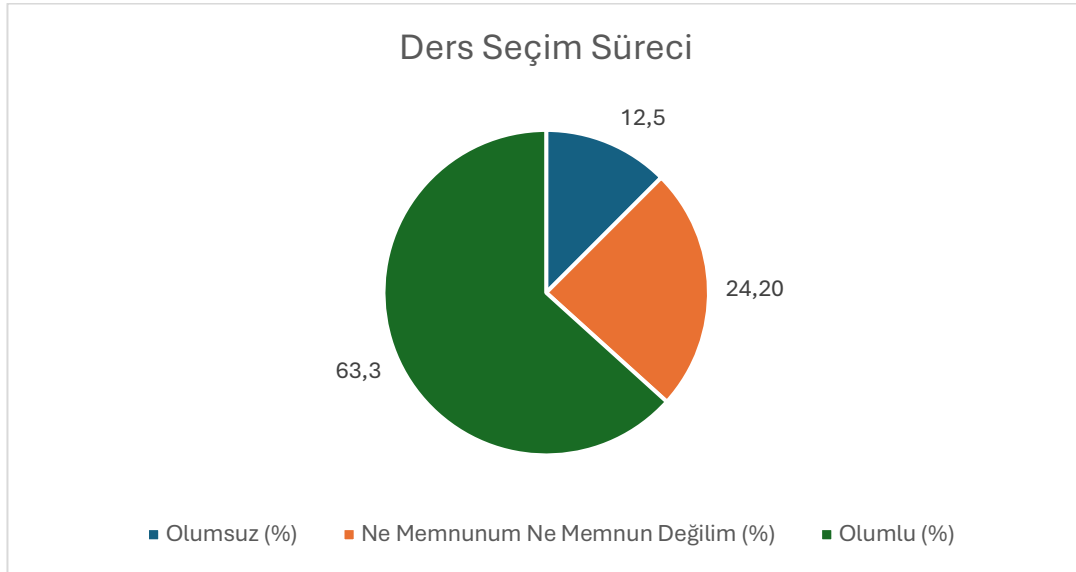
Soru 55: Ders Seçim Süreci

(1: Hiç Memnun Değilim, 2: Memnun Değilim, 3: Ne Memnunum Ne Memnun Değilim, 4: Memnunum, 5: Çok Memnunum)

Bu soru için ortalama 3,63 çıkmıştır.



Şekil 129: "Ders Seçim Süreci" sorusuna verilen cevapların dağılımı

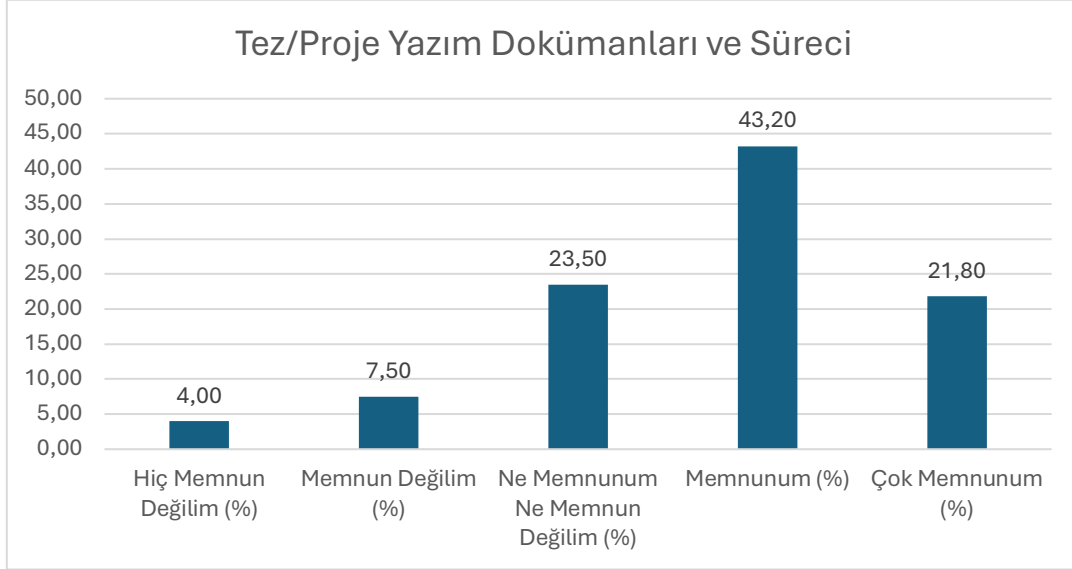


Şekil 130: "Ders Seçim Süreci" sorusuna verilen cevapların nitelik dağılımı

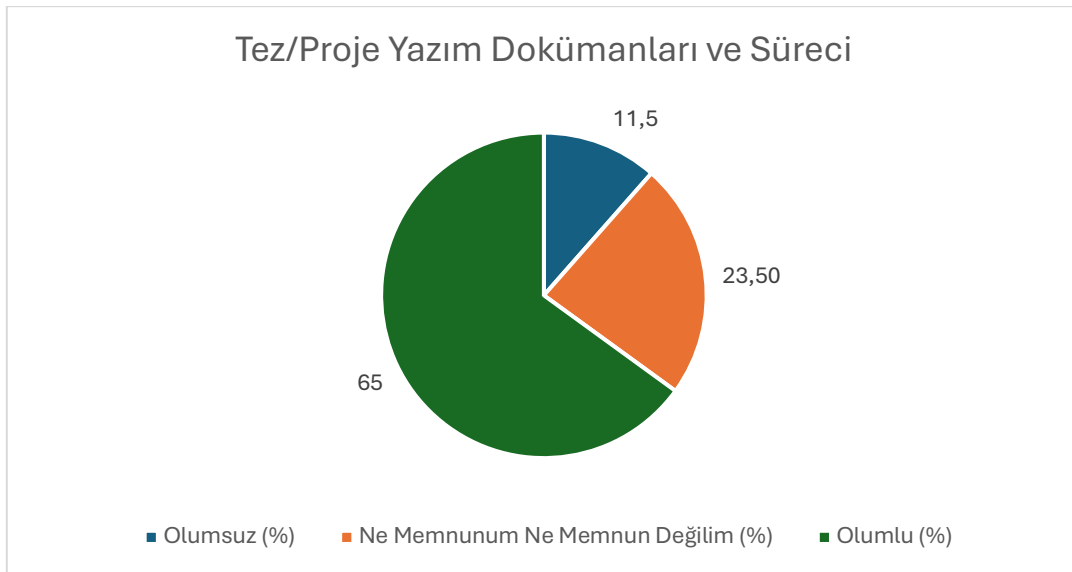
Soru 56: Tez/Proje Yazım Dökümanları ve Süreci

(1: Hiç Memnun Değilim, 2: Memnun Değilim, 3: Ne Memnunum Ne Memnun Değilim, 4: Memnunum, 5: Çok Memnunum)

Bu soru için ortalama 3,67 çıkmıştır.



Şekil 131: "Tez/Proje Yazım Dökümanları ve Süreci" sorusu için verilen cevapların dağılımı

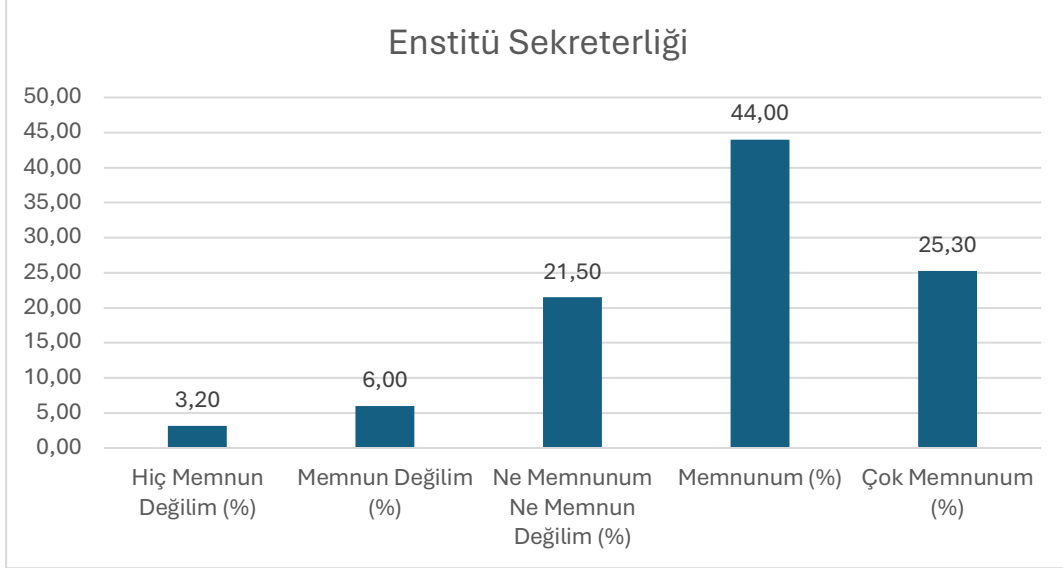


Şekil 132: "Tez/Proje Yazım Dökümanları ve Süreci" sorusu için verilen cevapların nitelik dağılımı

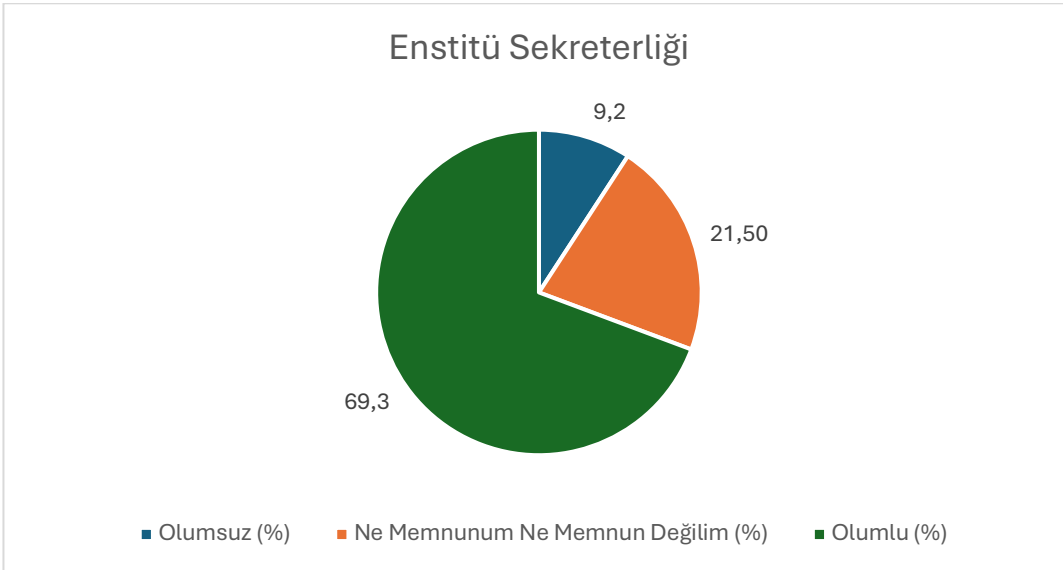
Soru 57: Enstitü Sekreterliği

(1: Hiç Memnun Değilim, 2: Memnun Değilim, 3: Ne Memnunum Ne Memnun Değilim, 4: Memnunum, 5: Çok Memnunum)

Bu soru için ortalama 3,76 çıkmıştır.



Şekil 133: "Enstitü Sekreterliği" sorusuna verilen cevapların dağılımı

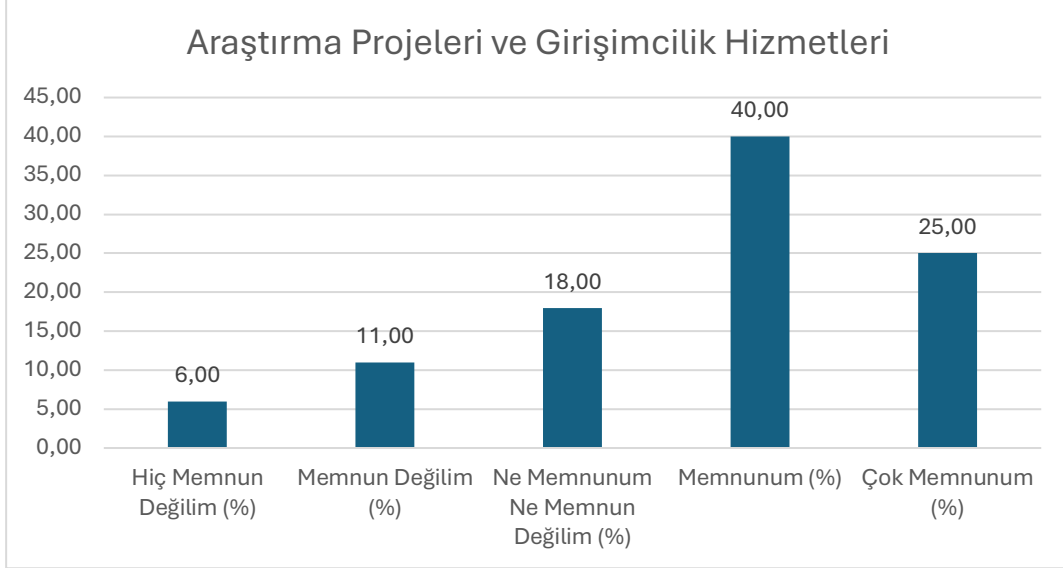


Şekil 134: "Enstitü Sekreterliği" sorusuna verilen cevapların nitelik dağılımı

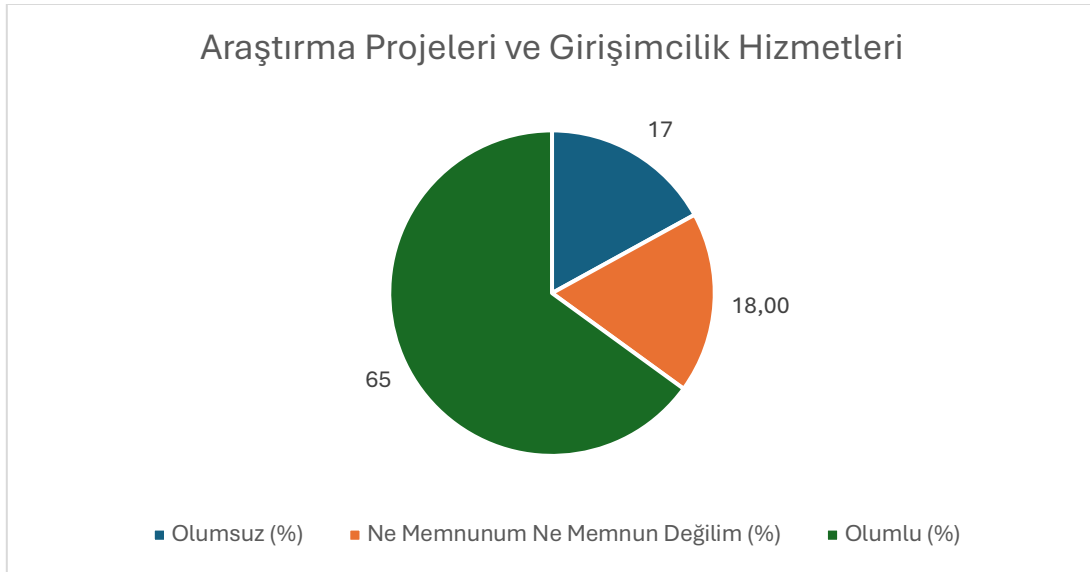
Soru 58: Araştırma Projeleri ve Girişimcilik Hizmetleri

(1: Hiç Memnun Değilim, 2: Memnun Değilim, 3: Ne Memnunum Ne Memnun Değilim, 4: Memnunum, 5: Çok Memnunum)

Bu soru için ortalama 3,67 çıkmıştır.



Şekil 135: "Araştırma Projeleri ve Girişimcilik Hizmetleri" sorusuna verilen cevapların dağılımı

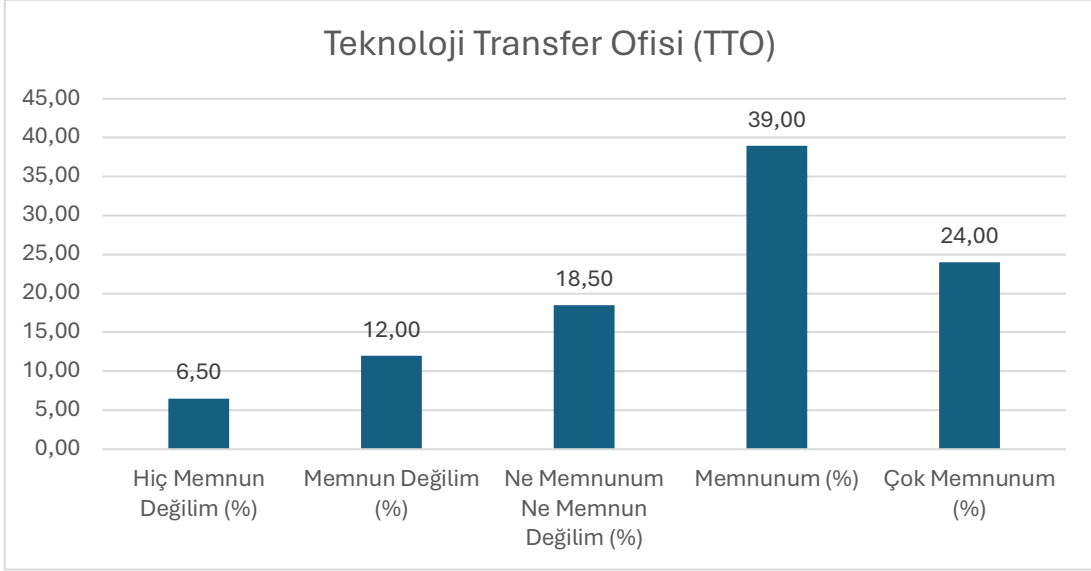


Şekil 136: "Araştırma Projeleri ve Girişimcilik Hizmetleri" sorusuna verilen cevapların nitelik dağılımı

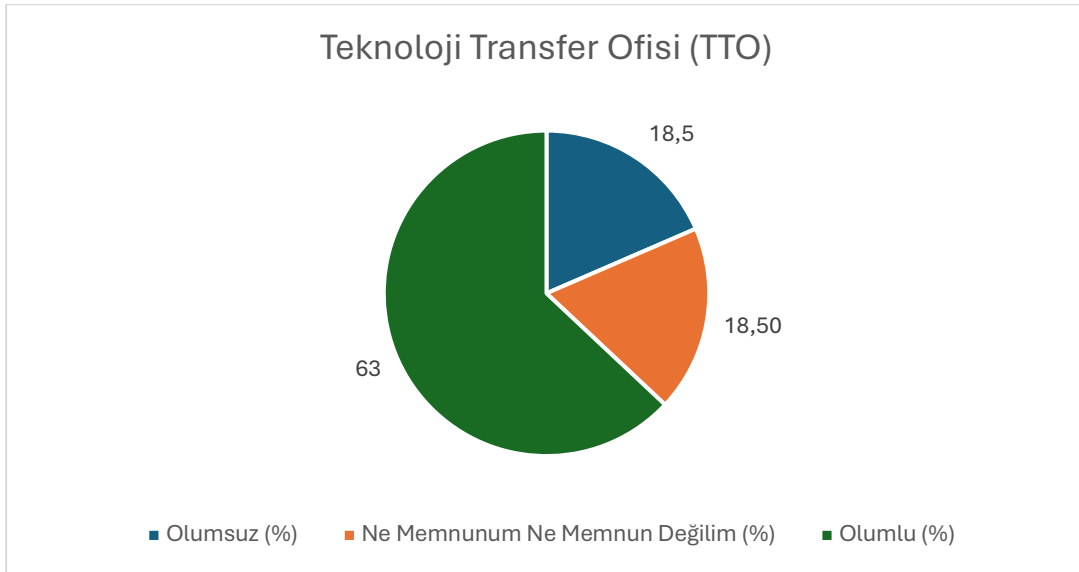
Soru 59: Teknoloji Transfer Ofisi (TTO)

(1: Hiç Memnun Değilim, 2: Memnun Değilim, 3: Ne Memnunum Ne Memnun Değilim, 4: Memnunum, 5: Çok Memnunum)

Bu soru için ortalama 3,62 çıkmıştır.



Şekil 137: "Teknoloji Transfer Ofisi (TTO)" sorusuna verilen cevapların dağılımı

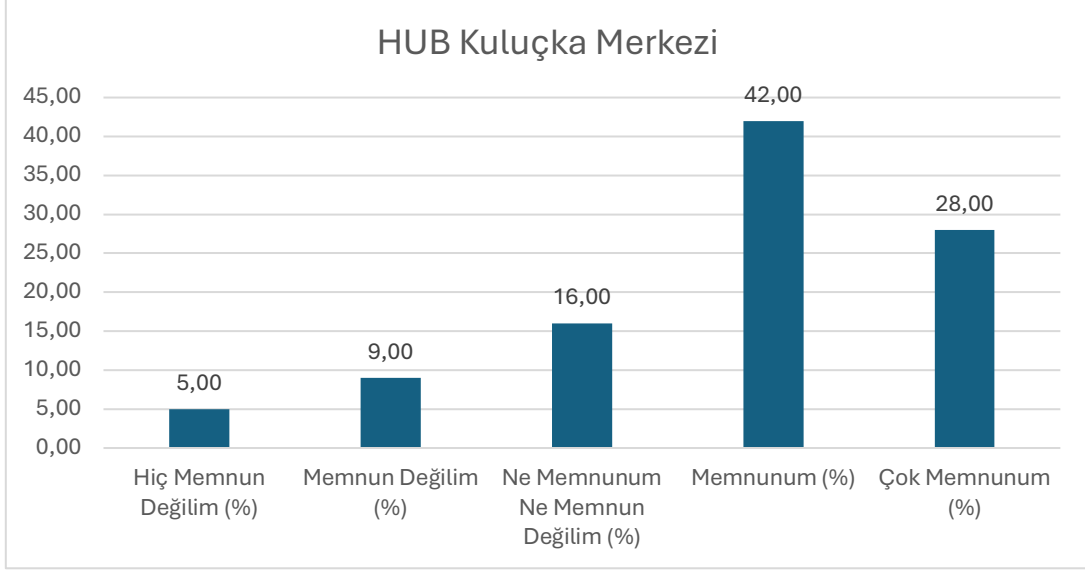


Şekil 138: "Teknoloji Transfer Ofisi (TTO)" sorusuna verilen cevapların nitelik dağılımı

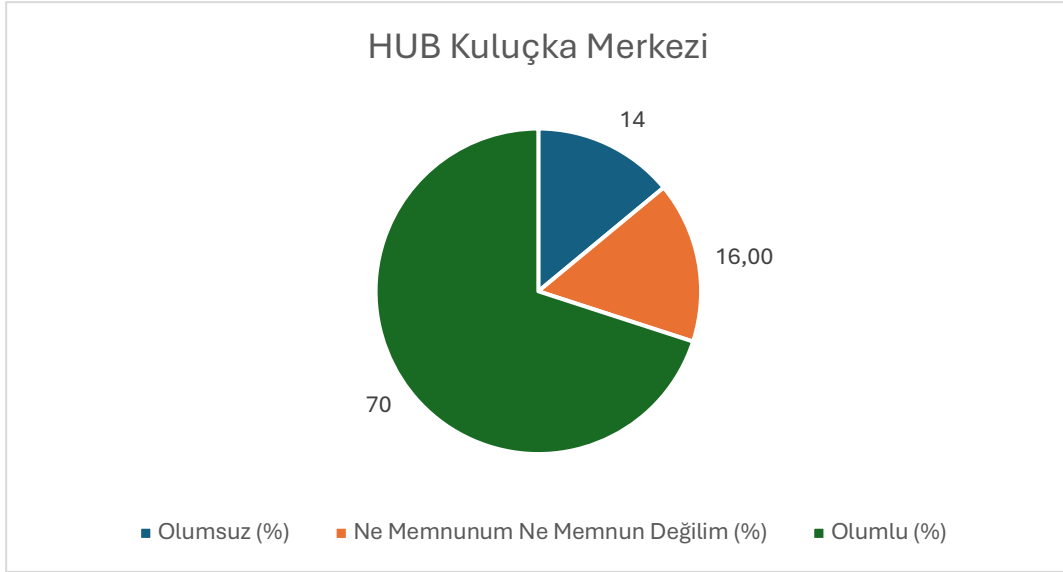
Soru 60: HUB Kulua Merkezi

(1: Hi Memnun Deęilim, 2: Memnun Deęilim, 3: Ne Memnunum Ne Memnun Deęilim, 4: Memnunum, 5: ok Memnunum)

Bu soru iin ortalama 3,77 ıkmıřtır.



řekil 139: "HUB Kulua Merkezi" sorusuna verilen cevapların daęılımı

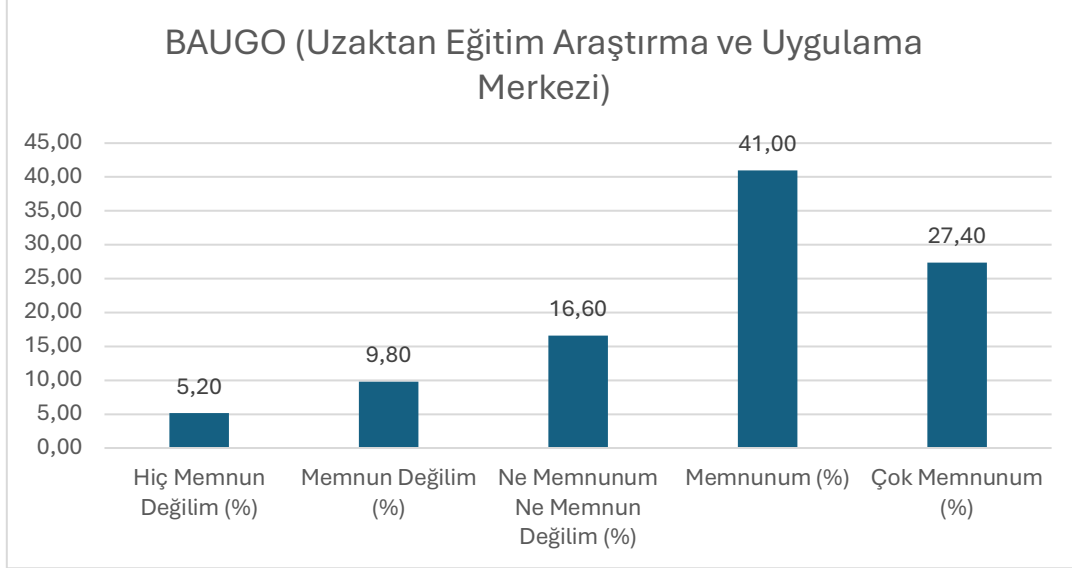


řekil 140: "HUB Kulua Merkezi" sorusuna verilen cevapların nitelik daęılımı

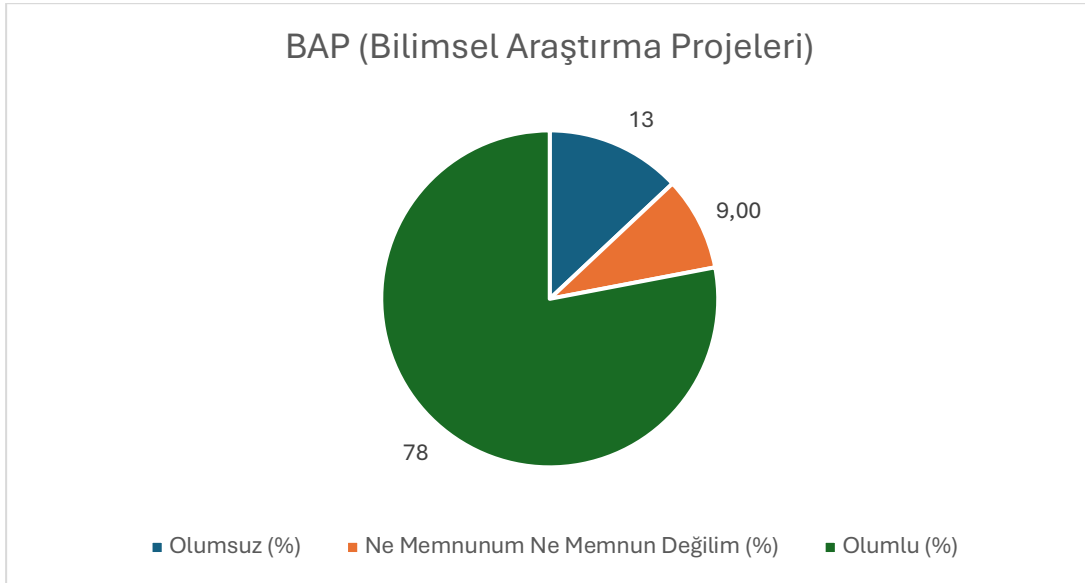
Soru 61: BAUGO (Uzaktan Eğitim Araştırma ve Uygulama Merkezi)

(1: Hiç Memnun Değilim, 2: Memnun Değilim, 3: Ne Memnunum Ne Memnun Değilim, 4: Memnunum, 5: Çok Memnunum)

Bu soru için ortalama 3,74 çıkmıştır.



Şekil 141: "BAUGO (Uzaktan Eğitim Araştırma ve Uygulama Merkezi)" sorusuna verilen cevapların dağılımı

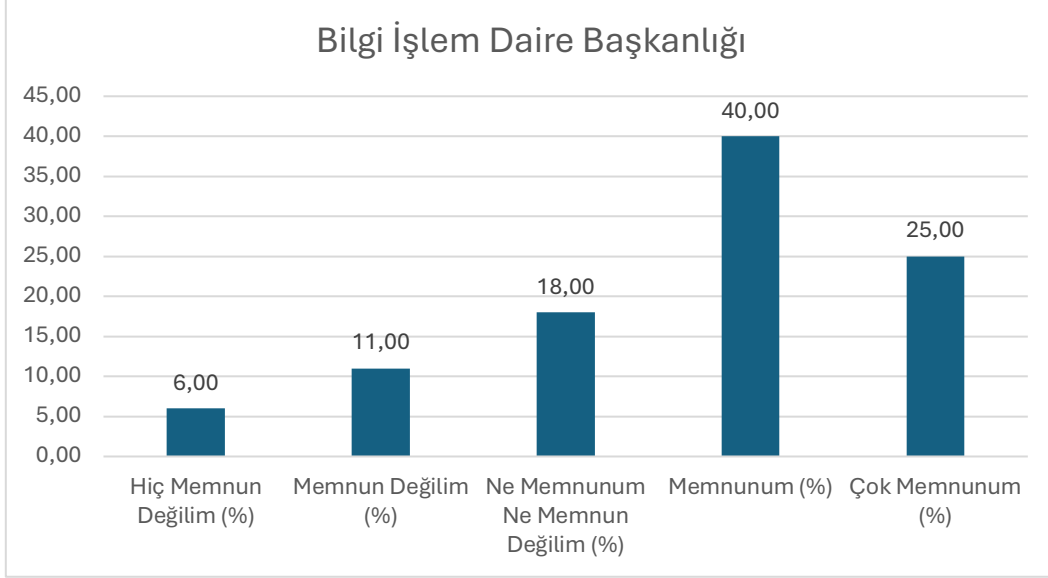


Şekil 142: "BAUGO (Uzaktan Eğitim Araştırma ve Uygulama Merkezi)" sorusuna verilen cevapların nitelik dağılımı

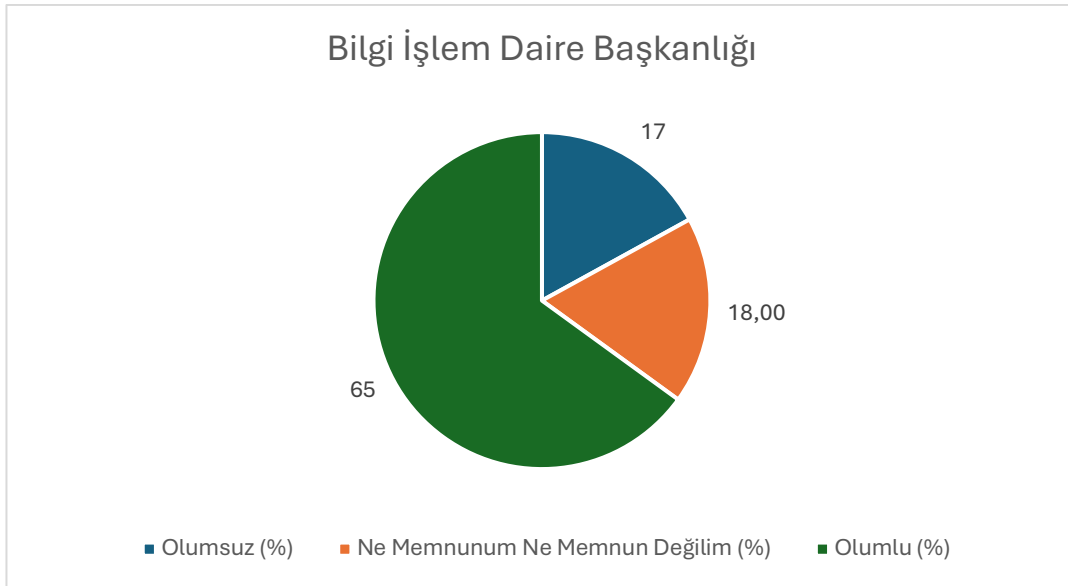
Soru 62: Bilgi İşlem Daire Başkanlığı

(1: Hiç Memnun Değilim, 2: Memnun Değilim, 3: Ne Memnunum Ne Memnun Değilim, 4: Memnunum, 5: Çok Memnunum)

Bu soru için ortalama 3,67 çıkmıştır.



Şekil 143: "Bilgi İşlem Daire Başkanlığı" sorusuna verilen cevapların dağılımı

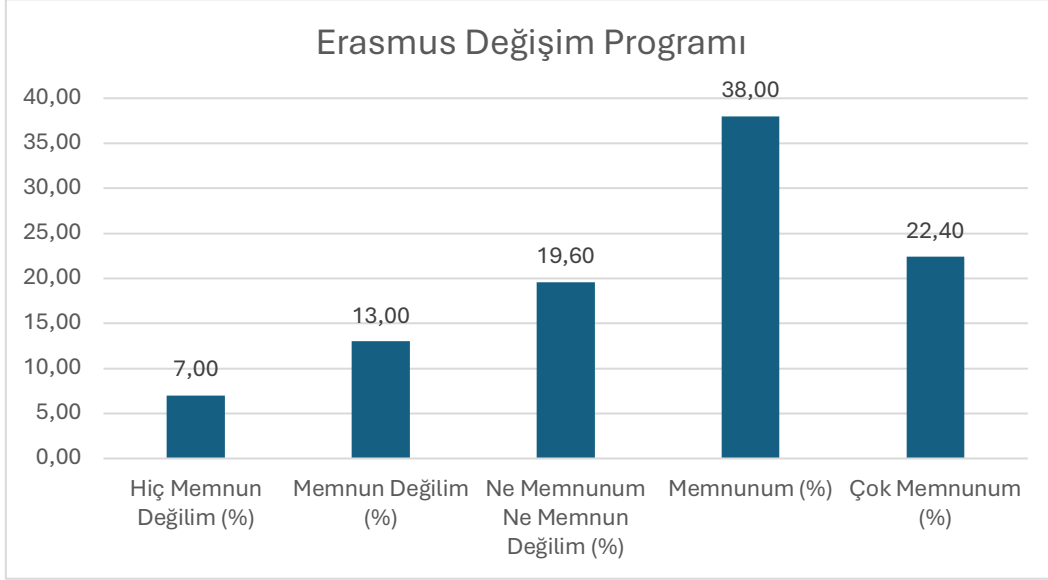


Şekil 144: "Bilgi İşlem Daire Başkanlığı" sorusuna verilen cevapların nitelik dağılımı

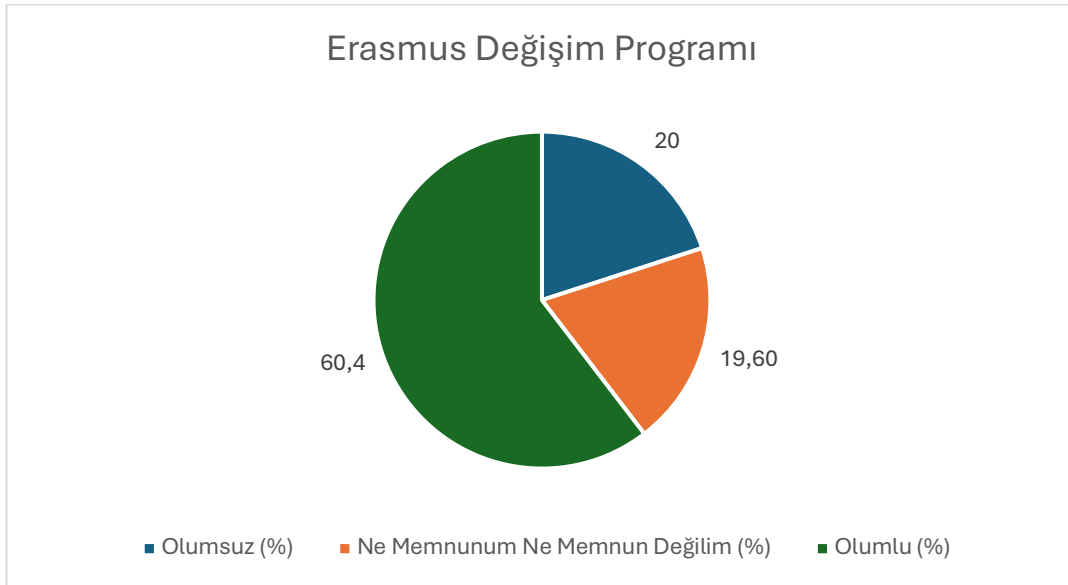
Soru 63: Erasmus Değişim Programı

(1: Hiç Memnun Değilim, 2: Memnun Değilim, 3: Ne Memnunum Ne Memnun Değilim, 4: Memnunum, 5: Çok Memnunum)

Bu soru için ortalama 3,57 çıkmıştır.



Şekil 145: "Erasmus Değişim Programı" sorusuna verilen cevapların dağılımı




Şekil 146: "Erasmus Değişim Programı" sorusuna verilen cevapların nitelik dağılımı

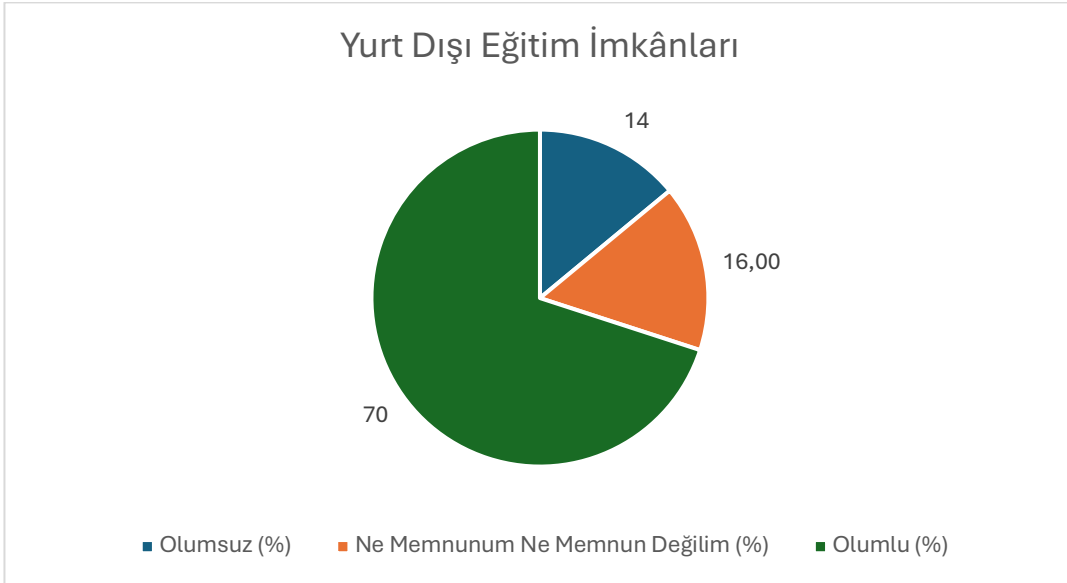
Soru 64: Yurt Dışı Eğitim İmkânları

(1: Hiç Memnun Değilim, 2: Memnun Değilim, 3: Ne Memnunum Ne Memnun Değilim, 4: Memnunum, 5: Çok Memnunum)

Bu soru için ortalama 3,77 çıkmıştır.



Şekil 147: "Yurt Dışı Eğitim İmkânları" sorusuna verilen cevapların dağılımı

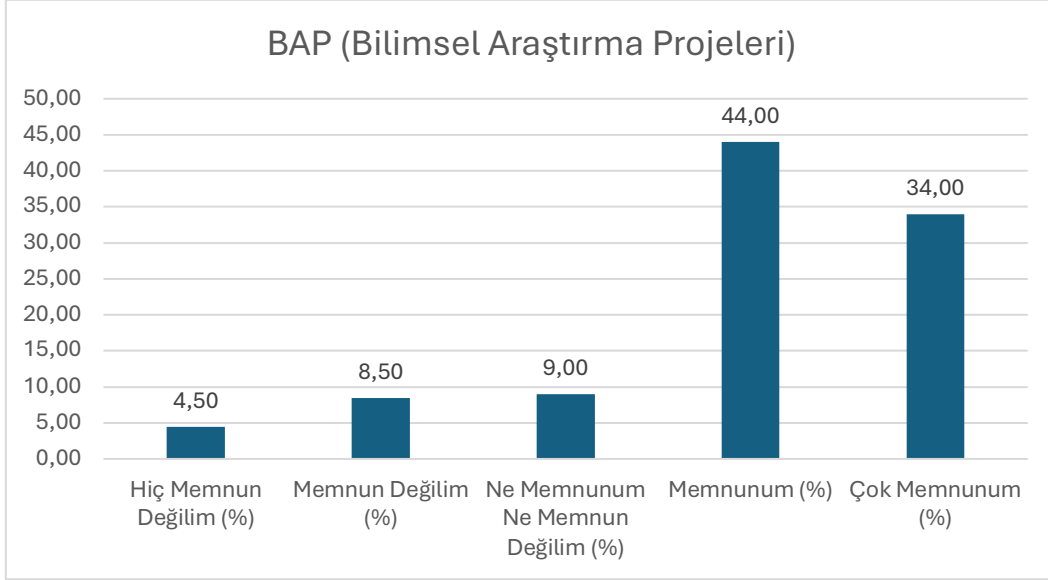


Şekil 148: "Yurt Dışı Eğitim İmkânları" sorusuna verilen cevapların nitelik dağılımı

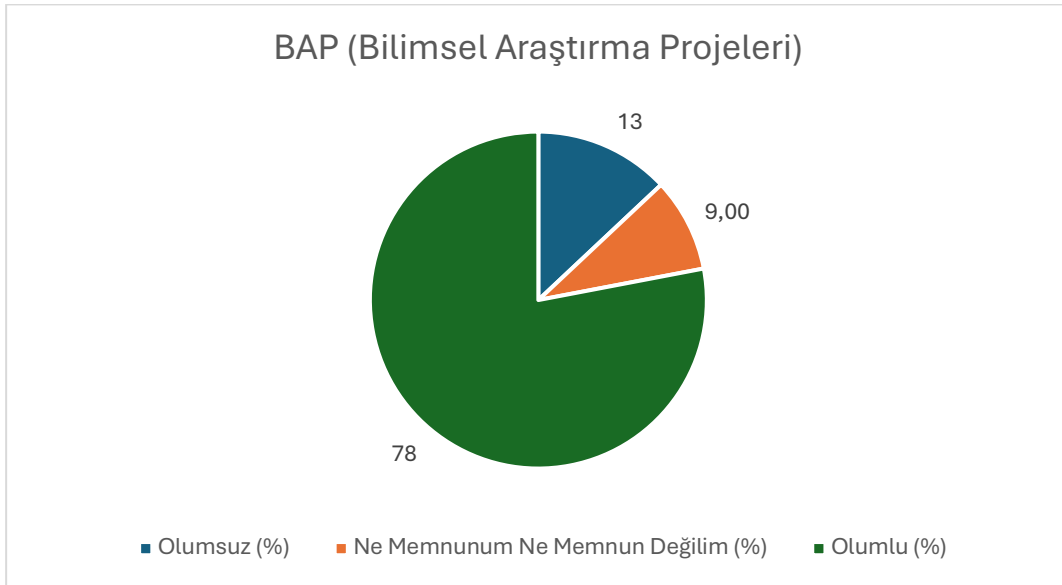
Soru 65: BAP (Bilimsel Araştırma Projeleri)

(1: Hiç Memnun Değilim, 2: Memnun Değilim, 3: Ne Memnunum Ne Memnun Değilim, 4: Memnunum, 5: Çok Memnunum)

Bu soru için ortalama 3,94 çıkmıştır.



Şekil 149: "BAP (Bilimsel Araştırma Projeleri)" sorusuna verilen cevapların dağılımı

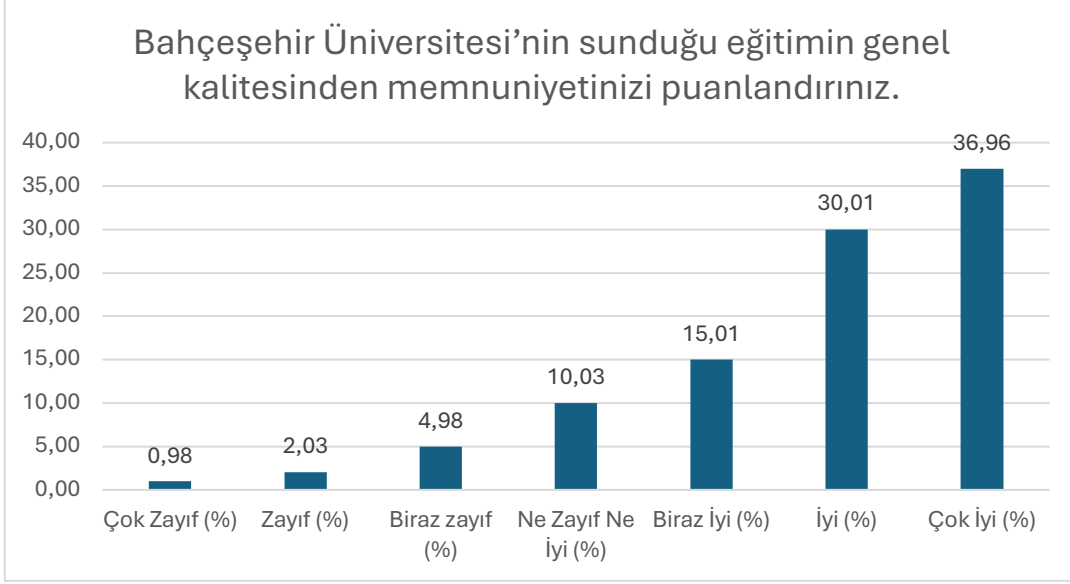


Şekil 150: "BAP (Bilimsel Araştırma Projeleri)" sorusuna verilen cevapların nitelik dağılımı

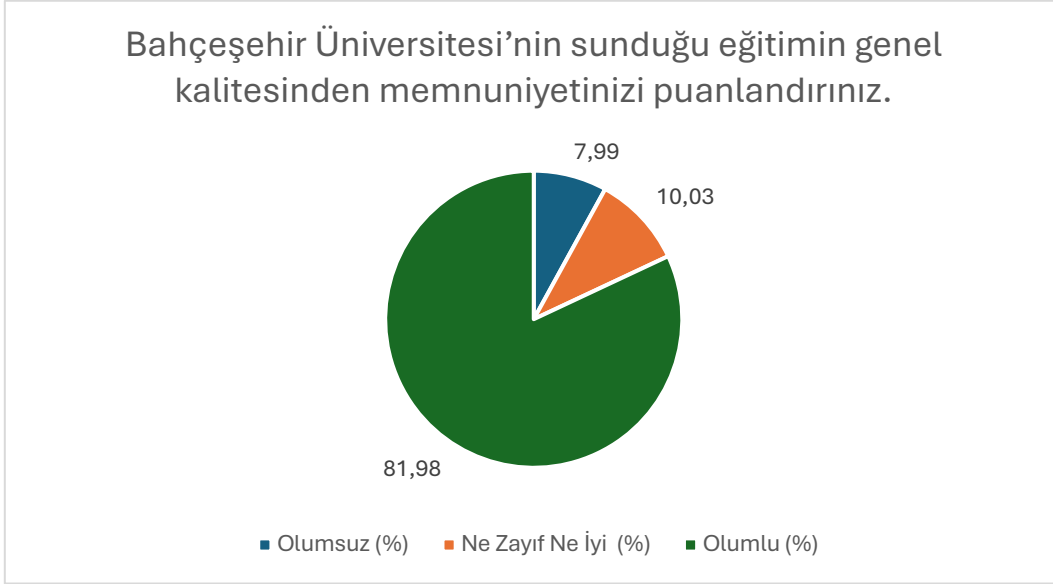
Soru 66: Bahçeşehir Üniversitesi'nin sunduğu eğitimin genel kalitesinden memnuniyetinizi puanlandırırmız.

(1: Çok Zayıf, 2: Zayıf, 3: Biraz Zayıf, 4: Ne Zayıf Ne İyi, 5: Biraz İyi, 6: İyi, 7: Çok İyi)

Bu soru için ortalama 5,29 çıkmıştır.



Şekil 151: "Bahçeşehir Üniversitesi'nin sunduğu eğitimin genel kalitesinden memnuniyetinizi puanlandırırmız." sorusuna verilen cevapların dağılımı



Şekil 152: "Bahçeşehir Üniversitesi'nin sunduğu eğitimin genel kalitesinden memnuniyetinizi puanlandırırmız." sorusuna verilen cevapların nitelik dağılımı

SONUÇ

Bu rapor, Bahçeşehir Üniversitesi'nde lisansüstü öğrenim gören öğrencilerin dersler, akademik danışmanlık, kampüs olanakları, uluslararasılaşma, ölçme ve değerlendirme, sosyal ve kültürel faaliyetler, kariyer ve staj olanakları gibi çeşitli kategorilerdeki memnuniyet düzeylerini değerlendirmek amacıyla yapılan anket sonuçlarına dayanmaktadır.

Anket sonuçları, belirlenen her kategori altında "Hiç Memnun Değilim", "Memnun Değilim", "Ne Memnunum Ne Memnun Değilim", "Memnunum" ve "Çok Memnunum" seçenekleri kullanılarak değerlendirilmiştir. Sonuçlar, yüzdelik oranlar bazında analiz edilerek her kategori için öne çıkan bulgular aşağıda detaylandırılmıştır.

Dersler, Ders Materyalleri ve Akademisyenler

Öğrencilerin dersler, ders materyalleri ve akademisyenler hakkındaki memnuniyet oranı %61.5 ile %72.5 arasında değişmektedir. Öğrenciler, akademisyenlerin öğrenci katılımını teşvik etme yeteneklerini en yüksek memnuniyetle değerlendirirken (%72.5), öğretim programının ders çeşitliliği konusunda daha düşük memnuniyet göstermiştir (%61.5). Hiç Memnun Değilim oranları %2.5 ile %4.8 arasındadır.

Etkileşimli Öğrenme

Öğrencilerin etkileşimli öğrenme hakkındaki memnuniyet oranı %68.8 olarak belirlenmiştir. Hiç Memnun Değilim oranları %3.2'dir.

Ölçme ve Değerlendirme

Öğrencilerin ölçme ve değerlendirme hakkındaki memnuniyet oranı %60.5 ile %73.0 arasında değişmektedir. Öğrenciler, ders izlencesinde sunulan ölçme-değerlendirme ölçütlerinin ders boyunca tutarlı bir şekilde uygulanmasını en yüksek memnuniyetle değerlendirirken (%73.0), değerlendirme sürecinde aldıkları puanların detaylarını öğretim elemanından öğrenebilme konusunda daha düşük memnuniyet göstermiştir (%60.5). Hiç Memnun Değilim oranları %2.5 ile %5.2 arasındadır.

Diploma Programı

Öğrencilerin diploma programı hakkındaki memnuniyet oranı %66 olarak belirlenmiştir. Öğrenciler, üniversitenin uluslararası işbirliği imkânları sağlamasını genel olarak aynı seviyede memnuniyetle değerlendirmiştir (%66). Hiç Memnun Değilim oranları %4'tür.

Öğretim Programı

Öğrencilerin öğretim programı hakkındaki memnuniyet oranı %72.9 ile %75.0 arasında değişmektedir. Öğrenciler, eğitim gördükleri öğretim programından genel memnuniyetlerini en yüksek seviyede değerlendirirken (%75.0), öğretim programının kariyer gelişimi için beklentilerini karşılaması konusunda daha düşük memnuniyet göstermiştir (%72.9). Hiç Memnun Değilim oranları %4.9 ile %5.2 arasındadır.

Derslerde Verilen Görev ve Sorumluluklar

Öğrencilerin derslerde verilen görev ve sorumluluklar hakkındaki memnuniyet oranı %71.2 ile %75.0 arasında değişmektedir. Öğrenciler, derslerde verilen görev ve sorumlulukları yerine getirebilmek için harcadıkları süreyi en yüksek memnuniyetle değerlendirirken (%75.0), dönemin ilk dersinde, ders

izlencesindeki sorumluluklar hakkında görüş alışverişi yapılması konusunda daha düşük memnuniyet göstermiştir (%71.2). Hiç Memnun Değilim oranları %2.8 ile %5.5 arasındadır.

Karar Alma Süreçlerine Öğrenci Katılımı

Öğrencilerin karar alma süreçlerine öğrenci katılımı hakkındaki memnuniyet oranı %69.0 ile %75.0 arasında değişmektedir. Öğrenciler, enstitü yönetiminin öğrencilere aldıkları dersleri değerlendirme imkânı sunmasını en yüksek memnuniyetle değerlendirirken (%75.0), enstitü yönetiminin öğrencilerin önerilerini dikkate alması konusunda daha düşük memnuniyet göstermiştir (%69.0). Hiç Memnun Değilim oranları %4.5 ile %5.5 arasındadır.

Kampüs Olanakları

Öğrencilerin kampüs olanakları hakkındaki memnuniyet oranı %60.3 ile %75.0 arasında değişmektedir. Öğrenciler, dersliklerin fiziki koşullarını en yüksek memnuniyetle değerlendirirken (%75.0), kafeterya ve yemek olanakları konusunda daha düşük memnuniyet göstermiştir (%60.3). Hiç Memnun Değilim oranları %3.2 ile %7.5 arasındadır.

Öğrenme Kaynakları

Öğrencilerin öğrenme kaynakları hakkındaki memnuniyet oranı %61.6 ile %68.8 arasında değişmektedir. Öğrenciler, uzaktan eğitim araçlarının yeterliliğini en yüksek memnuniyetle değerlendirirken (%68.8), kütüphanenin uygun nitelikte olması ve sunulan kaynakların yeterliliği konusunda daha düşük memnuniyet göstermiştir (%61.6). Hiç Memnun Değilim oranları %3.2 ile %6.8 arasındadır.

Sosyal, Kültürel ve Sportif Faaliyetler

Öğrencilerin sosyal, kültürel ve sportif faaliyetler hakkındaki memnuniyet oranı %62.0 ile %63.8 arasında değişmektedir. Öğrenciler, sanat ve kültür etkinliklerinin yeterliliğini en yüksek memnuniyetle değerlendirirken (%63.8), öğrencilerin sosyalleşme alanlarının yeterliliği konusunda daha düşük memnuniyet göstermiştir (%62.0). Hiç Memnun Değilim oranları %4.5 ile %7.0 arasındadır.

Staj Olanakları ve İş Yaşamına Hazırlık

Öğrencilerin staj olanakları ve iş yaşamına hazırlık hakkındaki memnuniyet oranı %69 olarak belirlenmiştir. Hiç Memnun Değilim oranları %5.5'tir.

Akademik Danışmanlık

Öğrencilerin akademik danışmanlık hakkındaki memnuniyet oranı %62.9 ile %66.0 arasında değişmektedir. Öğrenciler, akademik danışmanlarıyla kolaylıkla iletişim kurabilmelerini en yüksek memnuniyetle değerlendirirken (%66.0), akademik danışmanlarının kariyerlerini belirlemede destek olması konusunda daha düşük memnuniyet göstermiştir (%62.9). Hiç Memnun Değilim oranları %4.0 ile %4.8 arasındadır.

Toplumsal Katkı

Öğrencilerin toplumsal katkı hakkındaki memnuniyet oranı %76 olarak belirlenmiştir. Hiç Memnun Değilim oranları %4.5'tir.

Uluslararasılaşma İmkanları

Öğrencilerin uluslararasılaşma imkanları hakkındaki memnuniyet oranı %61.5 olarak belirlenmiştir.. Hiç Memnun Değilim oranları %5.2'dir.

Tez Danışmanı

Öğrencilerin tez danışmanı hakkındaki memnuniyet oranı %73.5 ile %79.5 arasında değişmektedir. Öğrenciler, tez danışmanlarının kendilerine zaman ayırmasını en yüksek memnuniyetle değerlendirirken (%79.5), tez danışmanlarıyla düzenli görüşmeler yapabilme konusunda daha düşük memnuniyet göstermiştir (%73.5). Hiç Memnun Değilim oranları %2.0 ile %2.8 arasındadır.

Genel Hizmet Memnuniyeti

Öğrencilerin genel hizmet memnuniyeti hakkındaki memnuniyet oranı %57.7 ile %78.0 arasında değişmektedir. Öğrenciler, Bilimsel Araştırma Projeleri (BAP) hizmetlerinden en yüksek memnuniyeti duyarken (%78.0), Öğrenci Cari Hizmetler Daire Başkanlığı (Mali İşler) ile ilgili olarak daha düşük memnuniyet göstermiştir (%57.7). Hiç Memnun Değilim oranları %3.2 ile %7.0 arasındadır.

Eğitim Kalitesi Memnuniyeti

Öğrencilerin eğitim kalitesi memnuniyeti ortalama olarak 5.29/7 olarak belirlenmiştir. Bahçeşehir Üniversitesi'nin sunduğu eğitim kalitesi genel olarak yüksek bir memnuniyet seviyesine sahiptir ve öğrencilerin çoğunluğu verilen eğitimi tatmin edici bulmaktadır, %81,98